

# STATERA SEMANAL

SEMANA DEL 18 DE JULIO AL 22 DE JULIO DEL 2022



Nº DE OPERACIONES  
567

Nº DE ACCIONES  
15.878.194



TASA DE CAMBIO BCV  
5,73

BS. NEGOCIADOS  
16.565.577,28

EQUIVALENCIA EN US \$  
2.892.082,77

## MOVIMIENTO SEMANAL DE LA BOLSA

Nombre	Símbolo	15-jul	22-jul	Variación
INVERSIONES CRECEPYMES, C.A. CLASE "B"	ICP.B	0.2000	0.3400	70.00%
MERCANTIL SERV. FINC. (B)	MVZ.B	7.5000	9.5000	26.67%
MERCANTIL SERV. FINC. (A)	MVZ.A	7.8000	9.5000	21.79%
CORP.GRUPO QUIMICO, C.A.	CGQ	2.1500	2.5700	19.53%
<b>INDICE FINANCIERO</b>	<b>FIN</b>	<b>12,117.98</b>	<b>13,679.32</b>	<b>12.88%</b>
BANCO DEL CARIBE, C.A. BCO. UNIV. CLASE (A)	ABC.A	3.3000	3.6500	10.61%
<b>INDICE BOLSA DE CARACAS</b>	<b>IBC</b>	<b>6,996.97</b>	<b>7,609.45</b>	<b>8.75%</b>
BANCO NACIONAL DE CREDITO, C.A. BCO. UNIV.	BNC	0.0210	0.0228	8.57%
BANCO PROVINCIAL, S.A. BCO. UNIVERSAL	BPV	2.1400	2.2900	7.01%
CORP. INDUSTRIAL DE ENERGIA CA SACA	CIE	0.0480	0.0502	4.58%
PROTINAL C.A.	PTN	0.6890	0.7000	1.60%
BOLSA DE VALORES DE CARACAS, C.A.	BVCC	0.5100	0.5150	0.98%
ALALZA INVERSIONES, C.A. CLASE "B"	ALZ.B	2.0300	2.0300	0.00%
BCO.OCC.DE DESCUENTO, BCO. UNIVERSAL	BOU	0.00045	0.00045	0.00%
CERAMICA CARABOBO, SACA	CCR	89.0000	89.0000	0.00%
FONDO DE VALORES INMOB., SACA. CLASE (A)	FVI.A	11.0000	11.0000	0.00%
FONDO DE VALORES INMOB., SACA. CLASE (B)	FVI.B	2.9000	2.9000	0.00%
IMPULSA AGRONEGOCIOS, C.A. CLASE "A"	IMP.A	10.0000	10.0000	0.00%
IMPULSA AGRONEGOCIOS, C.A. CLASE "B"	IMP.B	38.0000	38.0000	0.00%
MANUFACTURAS DE PAPEL, C.A. (MANPA) SACA.	MPA	0.6200	0.6200	0.00%
PROAGRO C.A.	PGR	0.1540	0.1540	0.00%
PIVCA PROMOTRA INV. Y VALORES CLASE "A"	PIV.A	10.0000	10.0000	0.00%
PIVCA PROMOTRA INV. Y VALORES CLASE "B"	PIV.B	80.0000	80.0000	0.00%
C.A. RON SANTA TERESA	RST	1.0000	1.0000	0.00%
SIVENSA, S.A	SVS	0.6640	0.6620	-0.30%
ENVASES VENEZOLANOS S.A.	ENV	1.0100	1.0000	-0.99%
<b>INDICE INDUSTRIAL</b>	<b>IND</b>	<b>3,875.84</b>	<b>3,801.95</b>	<b>-1.91%</b>
BANCO DE VENEZUELA, S.A. BCO. UNIVERSAL	BVL	1.1200	1.0900	-2.68%
C.A. RON SANTA TERESA (CLASE B)	RST.B	0.7400	0.7200	-2.70%
INVACA, INMUEBLES, VALORES Y CAPITALES,	IVC	5.1500	5.0000	-2.91%
C.A. NAC. TELF. VZLA. (CANTV) CLASE (D)	TDV.D	2.2400	2.1300	-4.91%
CORIMON, C.A.	CRM.A	0.7930	0.7500	-5.42%
DOMINGUEZ & CIA., S.A.	DOM	1.9900	1.8000	-9.55%
GRUPO ZULIANO, C.A.	GZL	9.0000	7.8100	-13.22%
PRODUCTOS EFE S.A.	EFE	0.2190	0.1800	-17.81%
C.A. TELARES DE PALO GRANDE	TPG	0.0415	0.0333	-19.76%
FABRICA NACIONAL DE CEMENTOS, C.A.	FNC	1.0000	0.8000	-20.00%

ACCIÓN CON MAYOR  
VARIACIÓN POSITIVA



Socios para Crecer

ACCIÓN CON MAYOR  
VARIACIÓN NEGATIVA



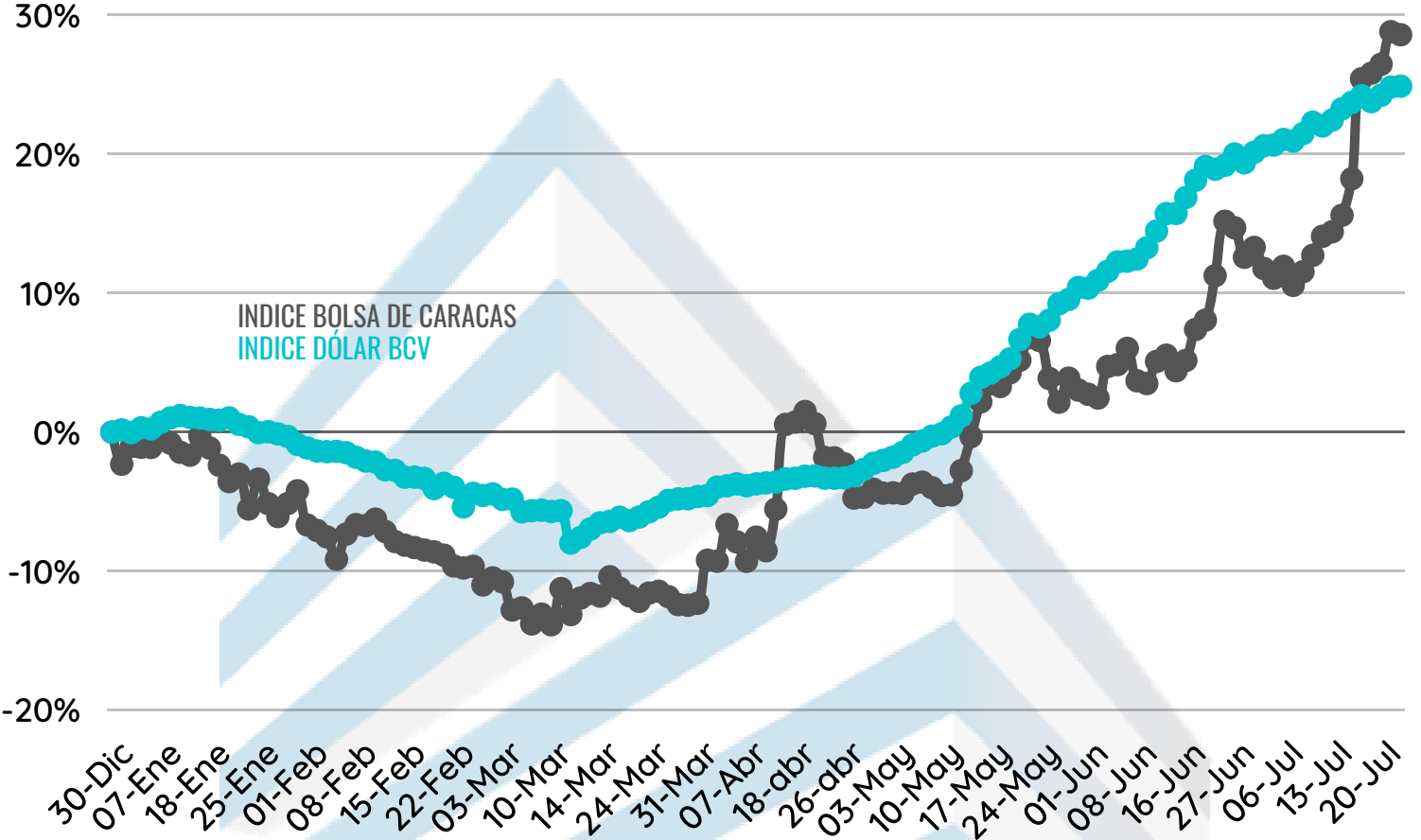
ACCIÓN CON MAYOR  
MONTO TRANSADO



Día	Nombre	N de Operaciones	Valor Nominal	Precio	Monto Negociado
18-jul	ALMA GLOBAL, I, S-2	1	220,000	100%	220,000
18-jul	CORP. DAMASCO, I, S-1	1	120,000	100%	120,000
18-jul	GISMICAR, I-III, S-UNICA	3	524,063	100%	524,063.00
18-jul	GISMICAR, I-IV, S-UNICA	1	333,000	100%	333,000
18-jul	GISMICAR, I-IX, S-UNICA	1	1,505,440	100%	1,505,440
18-jul	GRUPO PHX, I, SERIE IV	3	265,388	100%	265,388
18-jul	INV. MIDA, IV, S-1	1	50,000	100%	50,000
18-jul	MERCANTIL S.F. S-2022-IH	3	406,000	99.83%	414,795.32
18-jul	STERITEX, III, S-21	8	109,900	100%	109,900
18-jul	STERITEX, III, S-22	1	138,900	100%	138,900
18-jul	STERITEX, III, S-22	1	138,900	100%	138,900
18-jul	STERITEX, III, S-23	1	138,900	100%	138,900
18-jul	STERITEX, III, S-24	1	138,900	100%	138,900.00
19-jul	GRUPO PHX, I, SERIE IV	2	3,416	100%	3,420.74
19-jul	STERITEX, III, S-21	1	29,000	100%	29,056.39
20-jul	GRUPO PHX, I, SERIE IV	1	2,000	100%	2,005.56
20-jul	INV. MIDA, IV, S-2	4	9,014	100%	9,014
21-jul	GISMICAR, I-III, S-UNICA	1	19,750	100%	19,865.21
21-jul	GISMICAR, I-V, S-UNICA	1	200,000	100%	200,000
21-jul	GRUPO PHX, I, SERIE IV	2	1,900	100%	1,907.92
22-jul	AGRO. LA UNION I, S-XI	1	216,500	100%	216,500
22-jul	AGRO. LA UNION I, S-XII	1	216,500	100%	216,500
22-jul	AGRO. LA UNION I, S-XIII	1	216,500	100%	216,500
22-jul	AGRO. LA UNION I, S-XIV	1	216,500	100%	216,500
22-jul	AGRO. LA UNION I, S-XV	1	216,500	100%	216,500
22-jul	CORP. DAMASCO, I, S-1	2	20,430	100%	20,457.24
22-jul	GISMICAR, I-VI, S-UNICA	1	227,000	100%	228,261.11
22-jul	GISMICAR, I-VI, S-UNICA	2	97,639	100%	97,639
22-jul	GRUPO PHX, I, SERIE IV	1	1,000	100%	1,005.56
22-jul	INV. MIDA, IV, S-2	1	5,986	100%	5,990.99
22-jul	PROC. MARSOCA, II, S-2	1	15,000	100%	15,045

# MOVIMIENTO RENTA FIJA

## COMPORTAMIENTO DEL MERCADO DE VALORES DESDE EL 01/01/2022 AL 22/07/2022



**28,57%**

**24,87%**



**US\$**

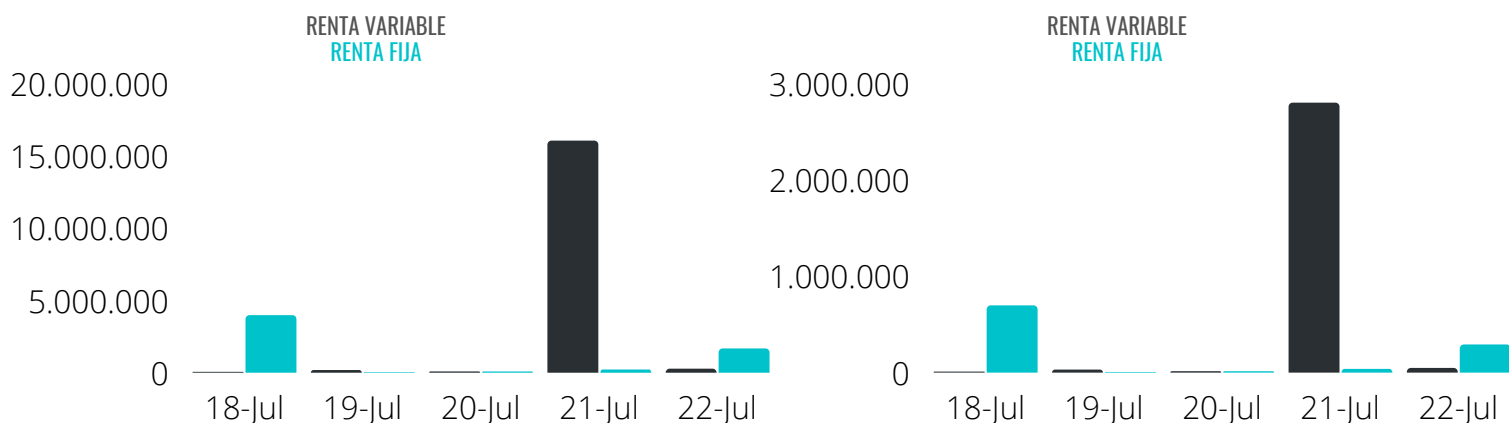
# RESUMEN DE MONTOS TRANSADOS

TOTAL DE BS EN RENTA VARIABLE: 16.565.577,28 BS

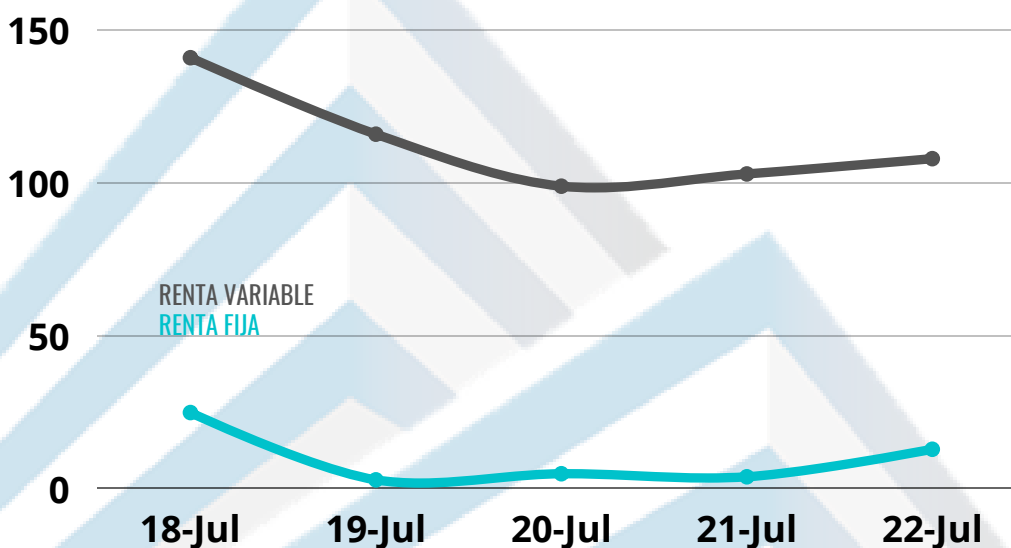
TOTAL DE BS EN RENTA FIJA: 5.902.532,18 BS

TOTAL DE \$ EN RENTA VARIABLE: 2.892.082,77 \$

TOTAL DE \$ EN RENTA FIJA: 1.033.801,91 \$



## N° DE OPERACIONES REALIZADAS



## ¿QUÉ OCURRIÓ EN LA SEMANA?

- El Bulevar Sucre de El Hatillo presenta cerca de 70% de avance en su construcción, luego de haber sido inaugurados los trabajos a principios del mes de abril de este año. La obra se realiza en alianza entre la Alcaldía del Hatillo, Fondo de Valores Inmobiliarios y el Centro Comercial Paseo El Hatillo.
- El jueves 21/07/22 se negoció un lote de 1.618.948 acciones de Mercantil Servicios Financieros Tipo B representando una operación por Bs. 15.493.332,36.