

# STATERA SEMANAL

SEMANA DEL 17 DE JULIO AL 21 DE JULIO DEL 2023



Nº DE OPERACIONES  
536

Nº DE ACCIONES  
29.196.662



TASA DE CAMBIO BCV  
28,99

BS. NEGOCIADOS  
2.249.032,18

EQUIVALENCIA EN US \$  
78.239,89

## MOVIMIENTO SEMANAL DE LA BOLSA

Nombre	Símbolo	14-jul	21-jul	Variación
PIVCA PROMOTRA INV. Y VALORES CLASE "B"	PIV.B	176.0000	225.0000	27.84%
MERCANTIL SERV. FINC. (A)	MVZ.A	49.9800	58.0000	16.05%
GRUPO ZULIANO, C.A.	GZL	14.5000	16.7500	15.52%
MONTESCO FONDO AGROINDUSTRIAL, C.A	MTC.B	14.0000	15.5000	10.71%
BANCO DE VENEZUELA, S.A. BCO.UNIVERSAL	BVL	4.0100	4.3400	8.23%
ENVASES VENEZOLANOS S.A.	ENV	8.0200	8.5500	6.61%
<b>INDICE FINANCIERO</b>	<b>FIN</b>	<b>66,520.70</b>	<b>69,098.97</b>	<b>3.88%</b>
SIVENSA, S.A	SVS	3.0000	3.1000	3.33%
PROTINAL C.A.	PTN	2.1700	2.2400	3.23%
<b>INDICE BOLSA DE CARACAS</b>	<b>IBC</b>	<b>35,774.17</b>	<b>36,892.34</b>	<b>3.13%</b>
BANCO DEL CARIBE,C.A.BCO.UNIV.CLASE (A)	ABC.A	19.5000	19.9900	2.51%
C.A. RON SANTA TERESA	RST	4.7000	4.8000	2.13%
BANCO PROVINCIAL, S.A. BCO. UNIVERSAL	BPV	8.8000	8.9000	1.14%
<b>INDICE INDUSTRIAL</b>	<b>IND</b>	<b>16,112.15</b>	<b>16,204.54</b>	<b>0.57%</b>
MERCANTIL SERV. FINC. (B)	MVZ.B	47.9900	48.0000	0.02%
ALALZA INVERSIONES, C.A. CLASE "B"	ALZ.B	9.0000	9.0000	0.00%
ARCA INMUEBLES Y VALORES C.A. CLASE "A"	ARC.A	19.0900	19.0900	0.00%
ARCA INMUEBLES Y VALORES C.A. CLASE "B"	ARC.B	34.0000	34.0000	0.00%
BANCO NACIONAL DE CREDITO, C.A.BCO.UNIV.	BNC	0.0279	0.0279	0.00%
CORP. INDUSTRIAL DE ENERGIA CA SACA	CIE	0.1700	0.1700	0.00%
FABRICA NACIONAL DE CEMENTOS, C.A.	FNC	12.0000	12.0000	0.00%
FONDO DE VALORES INMOB., SACA. CLASE (A)	FVI.A	39.9500	39.9500	0.00%
IMPULSA AGRONEGOCIOS, C.A. CLASE "A"	IMP.A	10.0000	10.0000	0.00%
IMPULSA AGRONEGOCIOS, C.A. CLASE "B"	IMP.B	37.0000	37.0000	0.00%
PIVCA PROMOTRA INV. Y VALORES CLASE "A"	PIV.A	10.0000	10.0000	0.00%
C.A. TELARES DE PALO GRANDE	TPG	0.2300	0.2300	0.00%
DOMINGUEZ & CIA., S.A.	DOM	8.7500	8.7000	-0.57%
PROAGRO C.A.	PGR	0.5690	0.5640	-0.88%
CORP.GRUPO QUIMICO, C.A.	CGQ	7.1000	7.0000	-1.41%
MANUFACTURAS DE PAPEL, C.A. (MANPA) SACA.	MPA	1.4200	1.4000	-1.41%
PRODUCTOS EFE S.A.	EFE	1.4400	1.3900	-3.47%
INVACA,INMUEBLES,VALORES Y CAPITALES,	IVC	17.7400	17.0000	-4.17%
CERAMICA CARABOBO, SACA	CCR	209.0000	200.0000	-4.31%
C.A.NAC.TELF.VZLA. (CANTV) CLASE (D)	TDV.D	3.9000	3.7000	-5.13%
BOLSA DE VALORES DE CARACAS, C.A.	BVCC	2.4900	2.3500	-5.62%
FONDO DE VALORES INMOB., SACA. CLASE (B)	FVI.B	8.4900	8.0000	-5.77%
CORIMON, C.A.	CRM.A	3.1900	2.9000	-9.09%
C.A. RON SANTA TERESA (CLASE B)	RST.B	3.5300	3.2000	-9.35%
INVERSIONES CRECEPYMES, C.A. CLASE "B"	ICP.B	28.0100	25.0000	-10.75%

ACCIÓN CON MAYOR  
VARIACIÓN POSITIVA



ACCIÓN CON MAYOR  
VARIACIÓN NEGATIVA



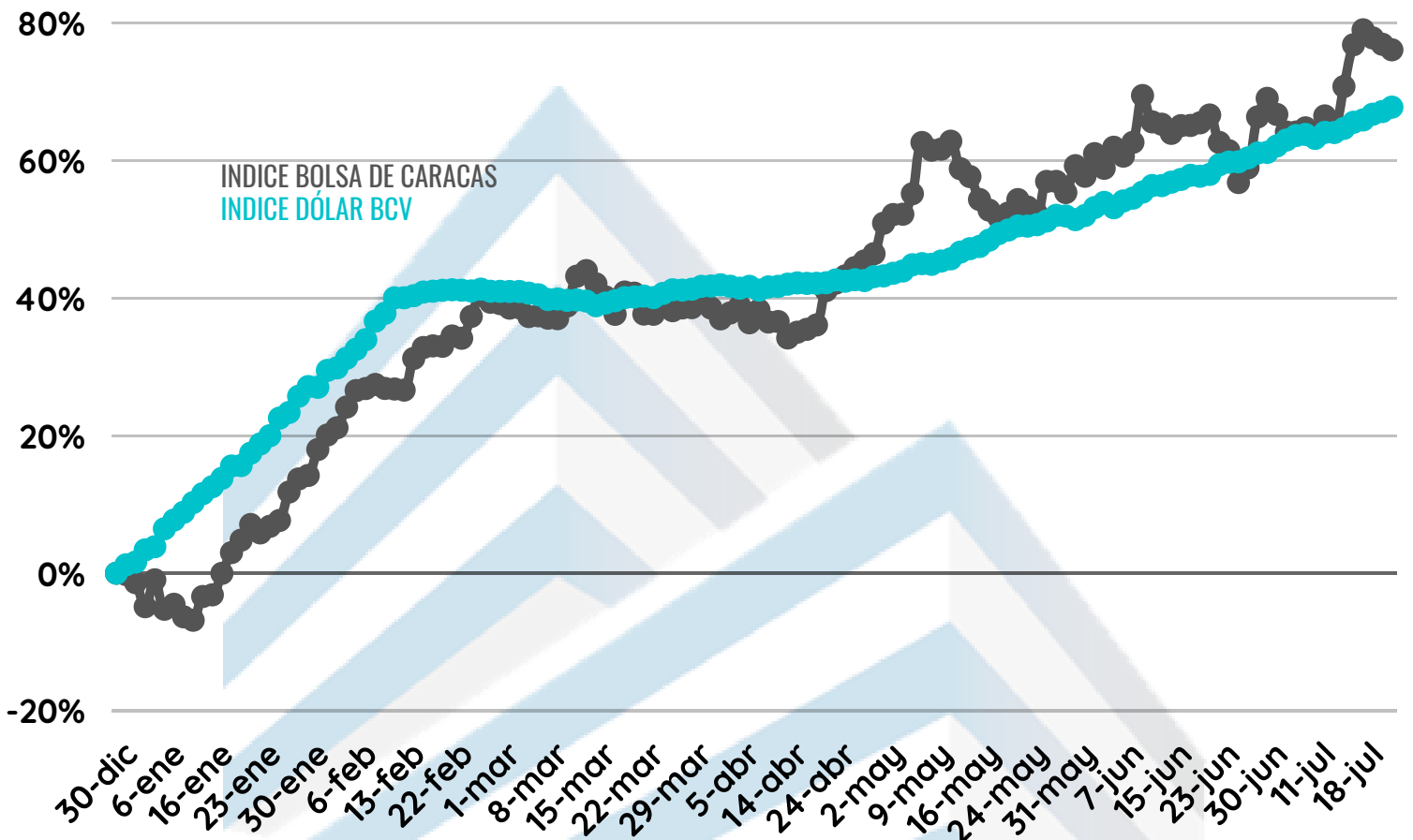
ACCIÓN CON MAYOR  
MONTO TRANSADO



# MOVIMIENTO RENTA FIJA

Día	Nombre	N de Operaciones	Valor Nominal	Precio	Monto Negociado
17-jul	ALIMENTOS FM, S-III	11	25,000	100%	282,638.84
17-jul	PROC. MARSOCA, II, S-2	2	30,000	100%	872,244.33
17-jul	ALIMENTOS OCCIDENTE, S-7	2	10,000	100%	287,132.39
17-jul	ALIMENTOS OCCIDENTE, S-8	1	10,000	100%	287,132.10
18-jul	ALIMENTOS FM, S-II	10	480,000	100%	2,400,000.00
18-jul	GENIA CARE, II, S-7	1	43,550	100%	1,251,886.11
18-jul	GENIA CARE, I, S-2	1	44,353	100%	1,286,731.31
18-jul	MONTANA GRAFICA, S-II	2	250,000	100%	503,888.88
18-jul	MERCANTIL S.F. S I-I	1	700,000	99.32%	725,149.44
19-jul	CORP. TELEMIC, S-3	2	476,440	100%	500,526.69
19-jul	CALOX INTER, S-1	2	50,800	100%	103,970.66
19-jul	CALOX INTER, S-1	4	550,800	100%	2,254,608.00
19-jul	MONTANA GRAFICA, I, S-II	1	730,000	100%	737,097.22
19-jul	MONTANA GRAFICA, II, S-I	1	4,850,000	100%	4,897,152.78
20-jul	CORP. TELEMIC, S-3	3	3,500	100%	3,683.75
20-jul	MERCANTIL S.F. S-II	7	3,940,000	100%	3,940,000.00
20-jul	MERCANTIL S.F. III-II	4	2,516,000	100%	2,516,000.00
20-jul	D. RIO DEL ORO 2013, 1	1	286,099	100%	286,655.30
21-jul	ALIMENTOS FM, S-3	24	400,000	100%	4,800,000.00
21-jul	CORP. TELEMIC, S-3	1	1,075,505	100%	1,134,060.27
21-jul	INV. MIDA, II, S-2	1	6,700	100%	197,879.11
21-jul	MERCANTIL S.F. II-II	1	3,940,000	99.96%	3,946,203.31
21-jul	MERCANTIL S.F. III-II	1	2,500,000	99.96%	2,503,936.11
21-jul	ALIMENTOS OCCIDENTE	2	10,000	100%	579,812.00
21-jul	D. RIO DEL ORO 2013, 1	1	286,099	100%	287,211.61
21-jul	PROD.QUIMICOS L.M.V.	4	242,800	100%	242,800.00

## COMPORTAMIENTO DEL MERCADO DE VALORES DESDE EL 01/01/2023 AL 21/07/2023



76,12%

67,78%

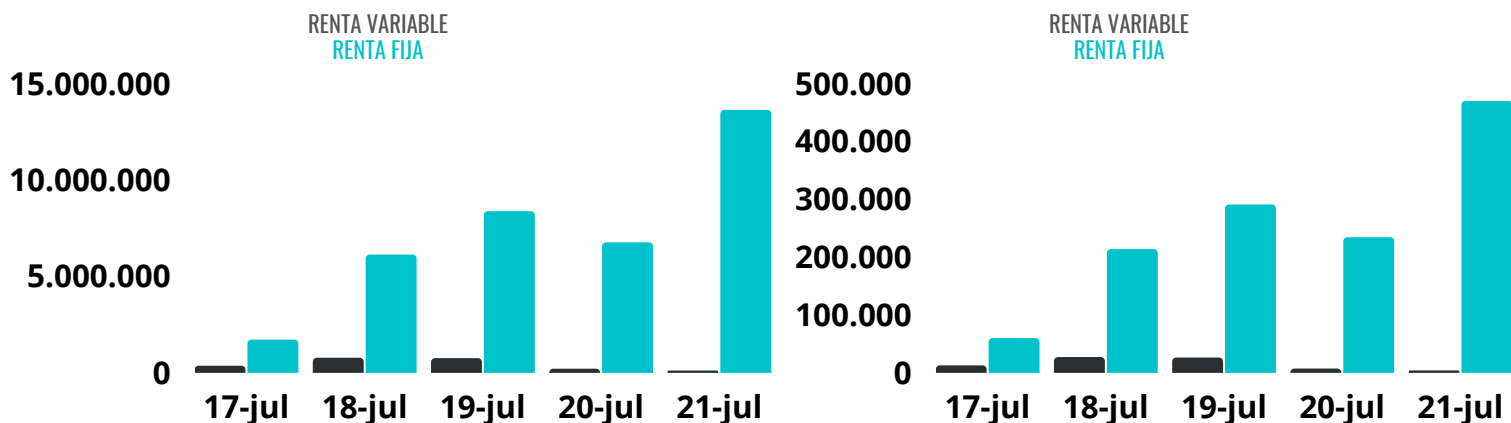


US\$

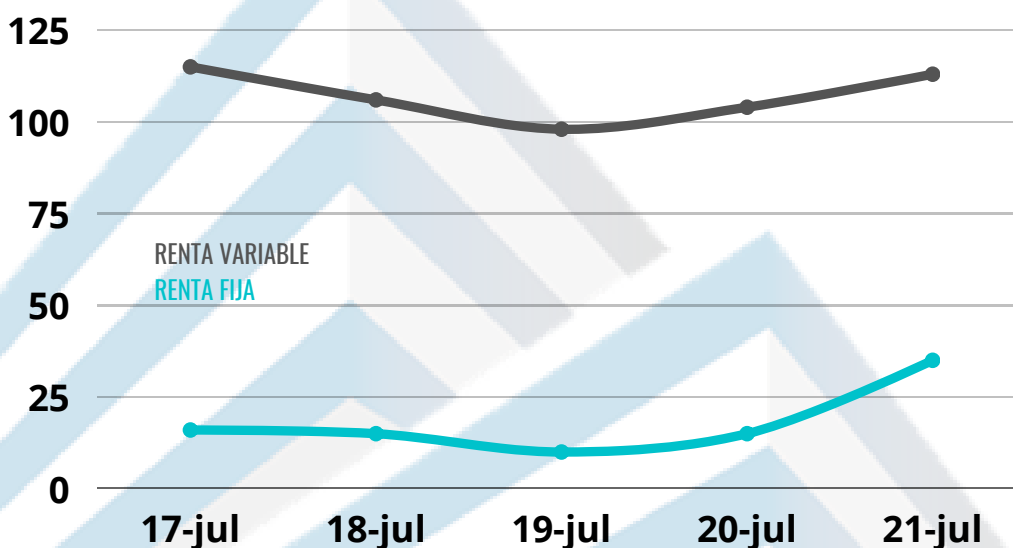
# RESUMEN DE MONTOS TRANSADOS

TOTAL DE BS EN RENTA VARIABLE: 2.249.032,18 BS  
TOTAL DE BS EN RENTA FIJA: 36.528.066,03 BS

TOTAL DE \$ EN RENTA VARIABLE: 78.239,89 \$  
TOTAL DE \$ EN RENTA FIJA: 1.265.821,59 \$



## N° DE OPERACIONES REALIZADAS



## ¿QUÉ OCURRIÓ EN LA SEMANA?

Grupo Zuliano convocó a una Asamblea Extraordinaria a realizarse el 3 de agosto de 2023, con el fin de considerar y resolver sobre los siguientes asuntos:

1. Reexpresar y reestructurar el capital social suscrito y pagado de la compañía y ajustar el valor nominal de las acciones emitidas por la compañía, con el fin de adaptarse a las disposiciones establecidas en las normas mediante el cual se regula la reexpresión monetaria.
2. Aumentar el capital social, mediante la emisión de acciones comunes, según la propuesta de la Junta Directiva.