

# STATERA SEMANAL

SEMANA DEL 17 DE ABRIL AL 21 DE ABRIL DEL 2023

 **IBC**  
 29.556,30 **5,13%**  
 **INDUSTRIAL**  
 14.726,48 **4,32%**  
 **FINANCIERO**  
 53.241,75 **5,40%**



Nº DE OPERACIONES  
532

Nº DE ACCIONES  
40.634.381

TASA DE CAMBIO BCV  
24,58

BS. NEGOCIADOS  
18.292.514,71

EQUIVALENCIA EN US \$  
744.410,47

## MOVIMIENTO SEMANAL DE LA BOLSA

Nombre	Símbolo	14-abr	21-abr	Variación
INVERSIONES CRECEPYMES, C.A. CLASE "B"	ICP.B	3.6300	5.9800	64.74%
PIVCA PROMOTRA INV. Y VALORES CLASE "B"	PIV.B	101.0000	150.0000	48.51%
ALAZA INVERSIONES, C.A. CLASE "B"	ALZ.B	4.0000	5.2000	30.00%
MERCANTIL SERV. FINC. (B)	MVZ.B	32.1000	40.0000	24.61%
C.A. RON SANTA TERESA (CLASE B)	RST.B	2.7600	3.2000	15.94%
FONDO DE VALORES INMOB., SACA. CLASE (B)	FVI.B	7.4800	8.4800	13.37%
C.A. RON SANTA TERESA	RST	4.0500	4.4900	10.86%
BANCO NACIONAL DE CREDITO, C.A.BCO.UNIV.	BNC	0.0225	0.0249	10.67%
<b>INDICE FINANCIERO</b>	<b>FIN</b>	<b>50,513.23</b>	<b>53,241.75</b>	<b>5.40%</b>
C.A.NAC.TELF.VZLA. (CANTV) CLASE (D)	TDV.D	3.8000	4.0000	5.26%
<b>INDICE BOLSA DE CARACAS</b>	<b>IBC</b>	<b>28,114.73</b>	<b>29,556.30</b>	<b>5.13%</b>
<b>INDICE INDUSTRIAL</b>	<b>IND</b>	<b>14,116.75</b>	<b>14,726.48</b>	<b>4.32%</b>
BANCO DE VENEZUELA, S.A. BCO.UNIVERSAL	BVL	3.7200	3.8500	3.49%
DOMINGUEZ & CIA., S.A.	DOM	8.0000	8.2700	3.37%
PROTINAL C.A.	PTN	1.6200	1.6600	2.47%
CORIMON, C.A.	CRM.A	2.9700	3.0000	1.01%
MANUFACTURAS DE PAPEL, C.A. (MANPA) SACA.	MPA	1.2900	1.3000	0.78%
BANCO DEL CARIBE, C.A.BCO.UNIV.CLASE (A)	ABC.A	8.0000	8.0500	0.63%
BANCO PROVINCIAL, S.A. BCO. UNIVERSAL	BPV	7.2900	7.2900	0.00%
CORP. INDUSTRIAL DE ENERGIA CA SACA	CIE	0.1100	0.1100	0.00%
FONDO DE VALORES INMOB., SACA. CLASE (A)	FVI.A	33.4900	33.4900	0.00%
GRUPO ZULIANO, C.A.	GZL	14.5500	14.5500	0.00%
IMPULSA AGRONEGOCIOS, C.A. CLASE "A"	IMP.A	10.0000	10.0000	0.00%
IMPULSA AGRONEGOCIOS, C.A. CLASE "B"	IMP.B	38.0000	38.0000	0.00%
MONTESCO FONDO AGROINDUSTRIAL, C.A.	MTC.B	13.0000	13.0000	0.00%
PIVCA PROMOTRA INV. Y VALORES CLASE "A"	PIV.A	10.0000	10.0000	0.00%
FABRICA NACIONAL DE CEMENTOS, C.A.	FNC	10.3000	10.2900	-0.10%
ENVASES VENEZOLANOS S.A.	ENV	6.5900	6.5500	-0.61%
INVACA, INMUEBLES, VALORES Y CAPITALES,	IVC	17.0700	16.9500	-0.70%
PRODUCTOS EFE S.A.	EFE	1.1500	1.1290	-1.83%
MERCANTIL SERV. FINC. (A)	MVZ.A	42.0000	41.0000	-2.38%
BOLSA DE VALORES DE CARACAS, C.A.	BVCC	3.0000	2.9000	-3.33%
PROAGRO C.A.	PGR	0.5650	0.5390	-4.60%
C.A. TELARES DE PALO GRANDE	TPG	0.1300	0.1200	-7.69%
SIVENSA, S.A.	SVS	2.7700	2.5500	-7.94%
CORP.GRUPO QUIMICO, C.A.	CGQ	5.5000	5.0000	-9.09%
CERAMICA CARABOBO, SACA	CCR	44.9900	40.0000	-11.09%

ACCIÓN CON MAYOR  
VARIACIÓN POSITIVA



Socios para Crecer

ACCIÓN CON MAYOR  
VARIACIÓN NEGATIVA



CERAMICA  
CARABOBO

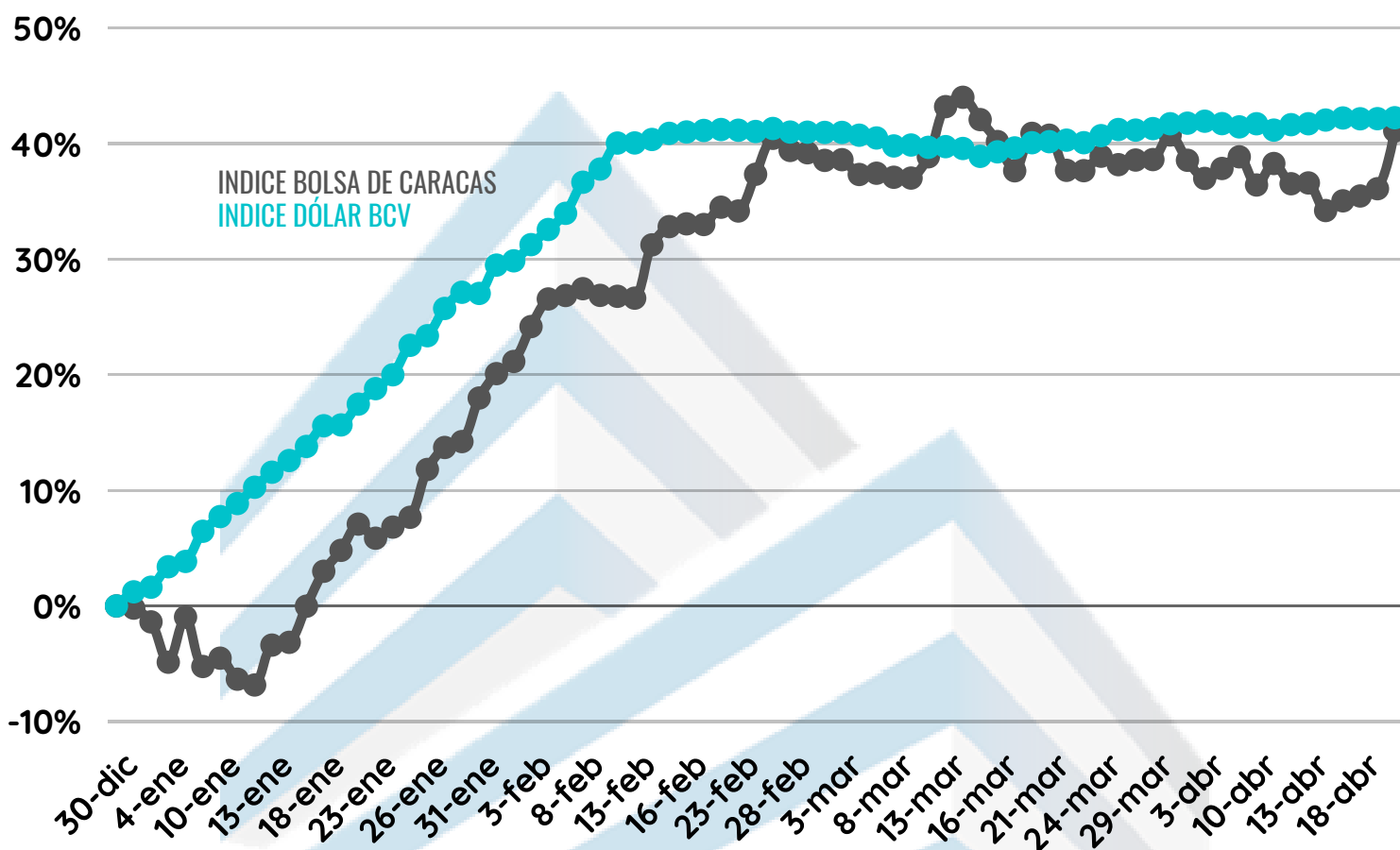
ACCIÓN CON MAYOR  
MONTO TRANSADO



# MOVIMIENTO RENTA FIJA

Día	Nombre	N de Operaciones	Valor Nominal	Precio	Monto Negociado
17-abr	GRUPO APRADOC, I, S-I	1	13,000	100%	320,738.54
17-abr	INV. MIDA, IV, S-1	1	240	100%	5,897.74
18-abr	ALMA GLOBAL, I, S-3	1	120,000	100%	2,947,344.00
18-abr	FALCON TRA.GROUP, S-3	2	49,147	100%	49,147.00
18-abr	GRUPO APRADOC, II, S-II	1	160,000	100%	3,931,101.85
18-abr	INV. MIDA, IV, S-1	1	1,000	100%	24,571.52
20-abr	ALIMENTOS FM, I, S-I	4	7,550,000	100%	7,550,000.00
20-abr	GENIA CARE. II, S-5	1	3,650	100%	90,313.60
20-abr	PROD.QUIMICOS L.M.V.	6	632,800	100%	632,800.00
21-abr	ALMA GLOBAL, I, S-4	1	30,000	100%	737,298.00
21-abr	INV.TOP SUMINISTROS, S-2	1	2,219,200	100%	2,222,898.67
21-abr	STERITEX, I, S-XVIII	3	278,700	100%	278,700.00

## COMPORTAMIENTO DEL MERCADO DE VALORES DESDE EL 01/01/2023 AL 21/04/2023



41,10%

42,24%

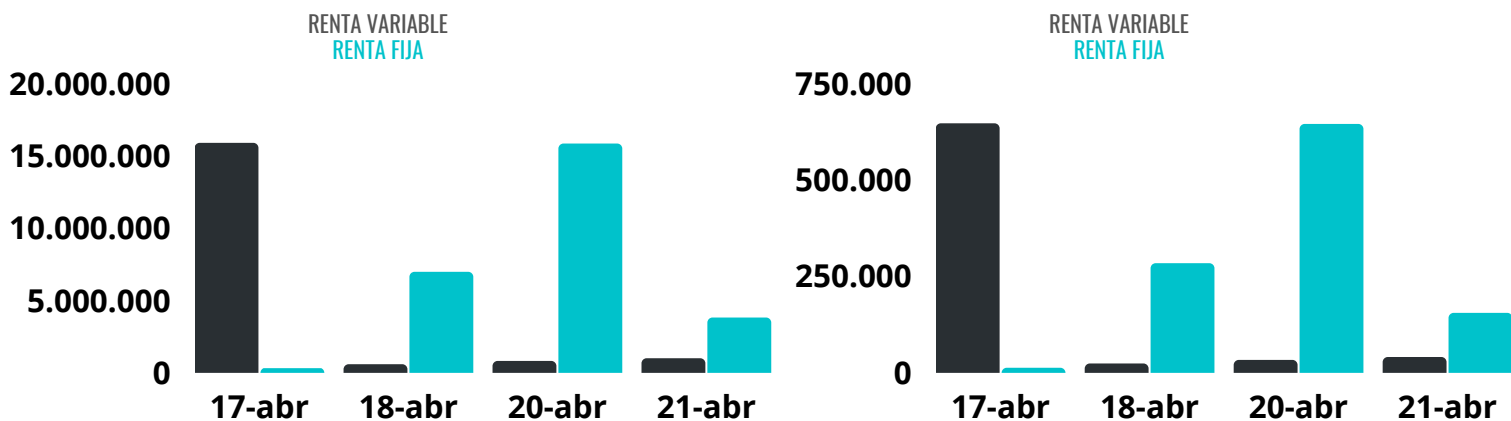


US\$

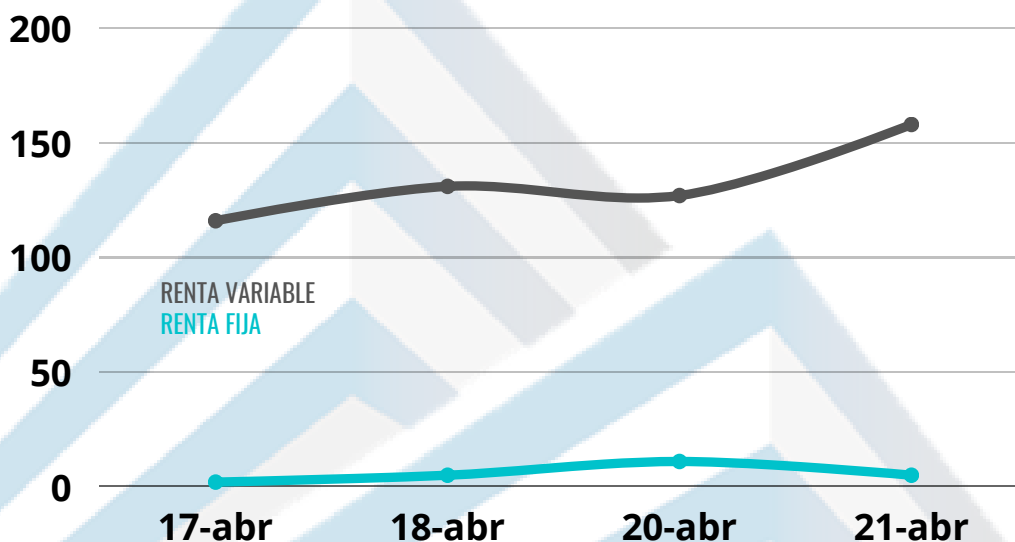
# RESUMEN DE MONTOS TRANSADOS

TOTAL DE BS EN RENTA VARIABLE: 18.292.514,71 BS  
TOTAL DE BS EN RENTA FIJA: 26.892.770,60 BS

TOTAL DE \$ EN RENTA VARIABLE: 744.410,47 \$  
TOTAL DE \$ EN RENTA FIJA: 1.094.770,36 \$



## N° DE OPERACIONES REALIZADAS



## ¿QUÉ OCURRIÓ EN LA SEMANA?

- Fondo de Valores Inmobiliarios convocó para la celebración de una Asamblea General Extraordinaria de Accionistas a ser realizada el 28/04/2023 con la finalidad de tratar, entre otros, los siguientes puntos:  
Informe de la Junta Directiva de la compañía.  
Estados Financieros del ejercicio económico comprendido entre el 01/10/2020 y el 30/09/2021.  
Designación de los miembros de la Junta Directiva de la compañía, para el período 2023 / 2024.