

STATERA SEMANAL

SEMANA DEL 17 DE OCTUBRE AL 21 DE OCTUBRE DEL 2022

↓ **IBC**
8.843,17 -4,58%
↑ **INDUSTRIAL**
5.309,49 0,48%
↓ **FINANCIERO**
14.817,47 -6,62%



Nº DE OPERACIONES
430

Nº DE ACCIONES
16.726.100

TASA DE CAMBIO BCV
8,39

BS. NEGOCIADOS
6.448.560,93

EQUIVALENCIA EN US \$
379.893,45

MOVIMIENTO SEMANAL DE LA BOLSA

Nombre	Símbolo	14-oct	21-oct	Variación
INVERSIONES CRECEPYMES, C.A. CLASE "B"	ICP.B	0.4550	0.5460	20.00%
INVACA, INMUEBLES, VALORES Y CAPITALES, PROAGRO C.A.	IVC	6.4900	7.7700	19.72%
GRUPO ZULIANO, C.A.	PGR	0.1700	0.1990	17.06%
C.A. NAC. TELF. VZLA. (CANTV) CLASE (D)	GZL	8.0000	9.2000	15.00%
C.A. TELARES DE PALO GRANDE	TDV.D	3.1000	3.3000	6.45%
C.A. RON SANTA TERESA	TPG	0.0380	0.0400	5.26%
SIVENSA, S.A	RST	1.3300	1.3700	3.01%
INDICE INDUSTRIAL	SVS	0.6800	0.7000	2.94%
INDICE INDUSTRIAL	IND	5,284.17	5,309.49	0.48%
BANCO DEL CARIBE, C.A. BCO. UNIV. CLASE (A)	ABC.A	4.0000	4.0000	0.00%
ALALZA INVERSIONES, C.A. CLASE "B"	ALZ.B	2.0000	2.0000	0.00%
CORP. GRUPO QUIMICO, C.A.	CGQ	3.7000	3.7000	0.00%
CORP. INDUSTRIAL DE ENERGIA CA SACA	CIE	0.0700	0.0700	0.00%
FABRICA NACIONAL DE CEMENTOS, C.A.	FNC	1.0400	1.0400	0.00%
IMPULSA AGRONEGOCIOS, C.A. CLASE "A"	IMP.A	10.0000	10.0000	0.00%
IMPULSA AGRONEGOCIOS, C.A. CLASE "B"	IMP.B	38.0000	38.0000	0.00%
MONTESCO FONDO AGROINDUSTRIAL, C.A	MTC.B	4.1300	4.1300	0.00%
PIVCA PROMOTRA INV. Y VALORES CLASE "A"	PIV.A	10.0000	10.0000	0.00%
PIVCA PROMOTRA INV. Y VALORES CLASE "B"	PIV.B	139.0000	139.0000	0.00%
PROTINAL C.A.	PTN	0.8000	0.8000	0.00%
MERCANTIL SERV. FINC. (A)	MVZ.A	7.9800	7.9500	-0.38%
PRODUCTOS EFE S.A.	EFE	0.1980	0.1970	-0.51%
FONDO DE VALORES INMOB., SACA. CLASE (A)	FVI.A	11.0500	10.9500	-0.90%
MANUFACTURAS DE PAPEL, C.A. (MANPA) SACA.	MPA	0.6870	0.6790	-1.16%
BOLSA DE VALORES DE CARACAS, C.A.	BVCC	0.3650	0.3600	-1.37%
ENVASES VENEZOLANOS S.A.	ENV	1.9900	1.9600	-1.51%
BANCO DE VENEZUELA, S.A. BCO. UNIVERSAL	BVL	1.2100	1.1900	-1.65%
DOMINGUEZ & CIA., S.A.	DOM	2.9000	2.8400	-2.07%
CORIMON, C.A.	CRM.A	0.9900	0.9500	-4.04%
INDICE BOLSA DE CARACAS	IBC	9,267.72	8,843.17	-4.58%
FONDO DE VALORES INMOB., SACA. CLASE (B)	FVI.B	3.7000	3.4800	-5.95%
INDICE FINANCIERO	FIN	15,868.12	14,817.47	-6.62%
BANCO NACIONAL DE CREDITO, C.A. BCO. UNIV.	BNC	0.0360	0.0330	-8.33%
C.A. RON SANTA TERESA (CLASE B)	RST.B	1.1400	1.0400	-8.77%
MERCANTIL SERV. FINC. (B)	MVZ.B	7.9900	7.2500	-9.26%
BANCO PROVINCIAL, S.A. BCO. UNIVERSAL	BPV	2.9000	2.6300	-9.31%
CERAMICA CARABOBO, SACA	CCR	47.0000	32.0000	-31.91%

ACCIÓN CON MAYOR VARIACIÓN POSITIVA



Socios para Crecer

ACCIÓN CON MAYOR VARIACIÓN NEGATIVA



CERAMICA CARABOBO

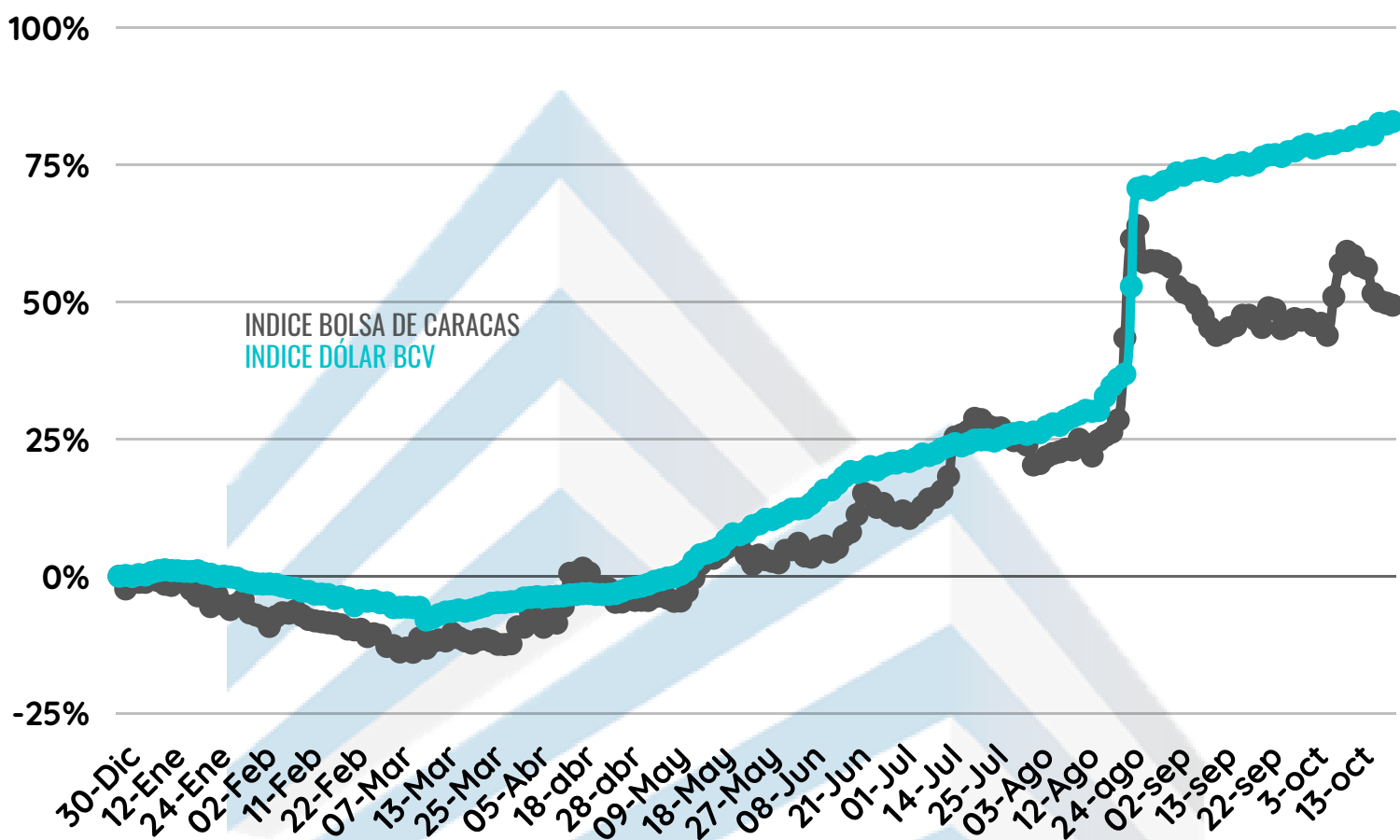
ACCIÓN CON MAYOR MONTO TRANSADO



MOVIMIENTO RENTA FIJA

Día	Nombre	N de Operaciones	Valor Nominal	Precio	Monto Negociado
18-oct	BNCI TITUL., I, S-1	1	20,000	100%	165,676
18-oct	LAB. CHEMYCAL'SOMA, S-1	1	8,000	100%	66,749.04
19-oct	CORP. DAMASCO, I, S-3	7	250,000	100%	2,094,700
19-oct	PER CAPITAL TITUL., I-S-1	1	47,486	100%	399,997.71
20-oct	GRUPO APRADOC, II, S-I	1	2,500	100%	20,972
21-oct	GRUPO QUIMICO, II, S-3	2	90,000	100%	755,370

COMPORTAMIENTO DEL MERCADO DE VALORES DESDE EL 01/01/2022 AL 21/10/2022



49,41%

82,87%

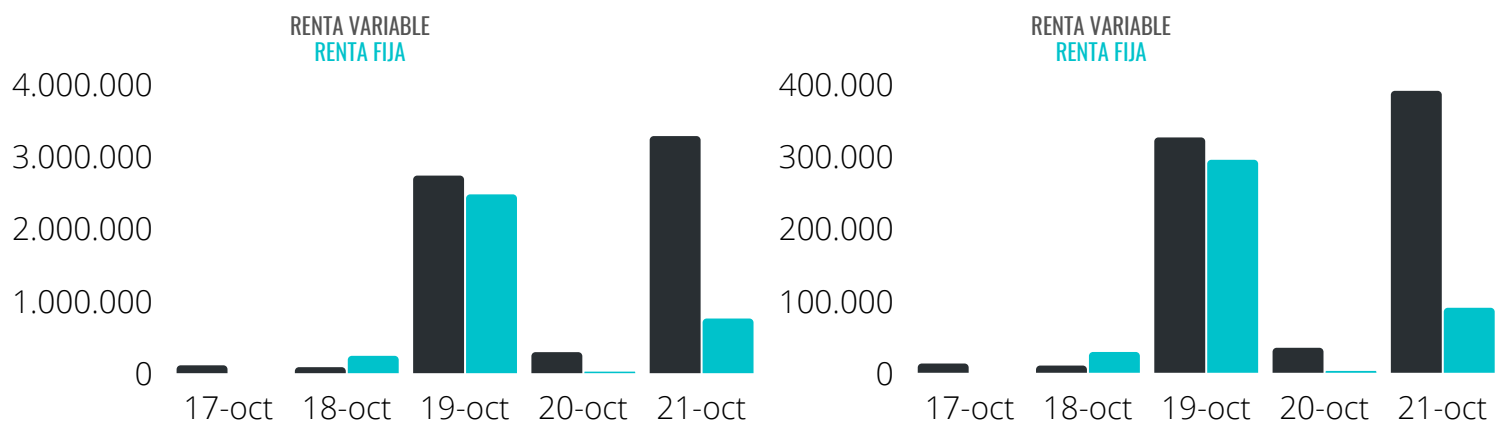


US\$

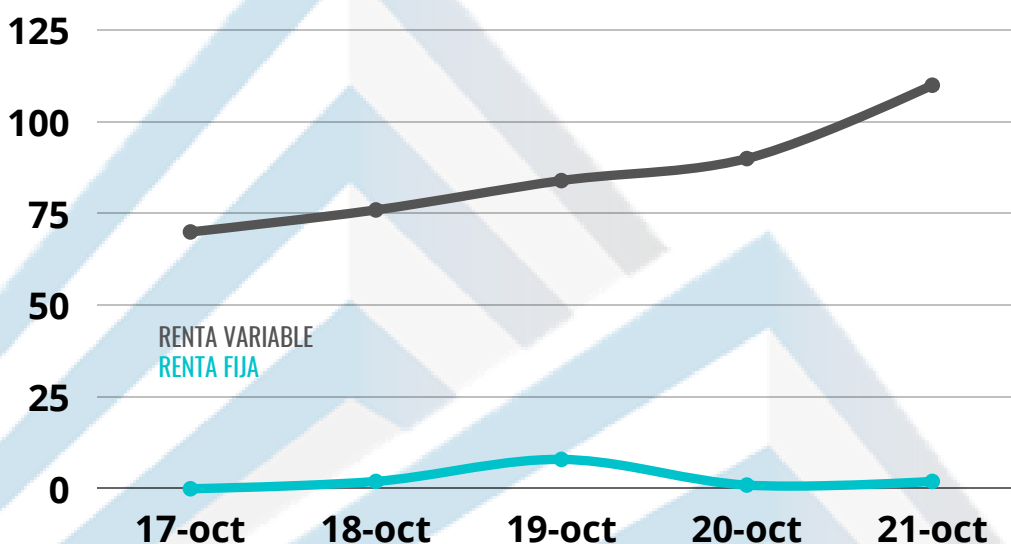
RESUMEN DE MONTOS TRANSADOS

TOTAL DE BS EN RENTA VARIABLE: 6.448.560,93 BS
TOTAL DE BS EN RENTA FIJA: 3.470.114,08 BS

TOTAL DE \$ EN RENTA VARIABLE: 379.893,45 \$
TOTAL DE \$ EN RENTA FIJA: 324.569,09 \$



N° DE OPERACIONES REALIZADAS



¿QUÉ OCURRIÓ EN LA SEMANA?

- Finalizó con éxito la primera ronda de la Oferta Pública de acciones Clase D de CANTV superando el monto a colocar de 1.000.000 acciones anunciado en la Hoja de Términos, en total se colocaron 1.047.243 acciones (3,351,177.60 Bs).
- Grupo Zuliano convocó a dos Asambleas Extraordinarias de Accionistas que se celebraran el 03/11/2022 con el objeto de aprobar los Estados Financieros al 28/02/2021 y 28/02/2022.