

STATERA SEMANAL

SEMANA DEL 16 DE ENERO AL 20 DE ENERO DEL 2023



Nº DE OPERACIONES
703

Nº DE ACCIONES
9.644.740



TASA DE CAMBIO BCV
20,29

BS. NEGOCIADOS
6.244.391,16
EQUIVALENCIA EN US \$
315.132,52

MOVIMIENTO SEMANAL DE LA BOLSA

Nombre	Símbolo	13-ene	20-ene	Variación
C.A. RON SANTA TERESA (CLASE B)	RST.B	1.7600	2.7000	53.41%
C.A. RON SANTA TERESA	RST	2.9800	4.1800	40.27%
ENVASES VENEZOLANOS S.A.	ENV	3.7000	5.1000	37.84%
MERCANTIL SERV. FINC. (A)	MVZ.A	19.0000	26.0000	36.84%
FONDO DE VALORES INMOB., SACA. CLASE (B)	FVI.B	6.0000	8.0000	33.33%
GRUPO ZULIANO, C.A.	GZL	10.2000	13.3000	30.39%
MERCANTIL SERV. FINC. (B)	MVZ.B	19.0000	23.8900	25.74%
INDICE INDUSTRIAL	IND	10,082.51	12,524.05	24.22%
DOMINGUEZ & CIA., S.A.	DOM	4.8500	5.9500	22.68%
CORP.GRUPO QUIMICO, C.A.	CGQ	3.8500	4.5000	16.88%
FONDO DE VALORES INMOB., SACA. CLASE (A)	FVI.A	17.4800	20.0000	14.42%
INVERSIONES CRECEPYMES, C.A. CLASE "B"	ICP.B	1.0490	1.2000	14.39%
INDICE BOLSA DE CARACAS	IBC	20,236.75	22,431.53	10.85%
MONTESCO FONDO AGROINDUSTRIAL, C.A	MTC.B	10.0000	11.0000	10.00%
C.A.NAC.TELF.VZLA. (CANTV) CLASE (D)	TDV.D	3.3000	3.5900	8.79%
BANCO DEL CARIBE, C.A. BCO. UNIV. CLASE (A)	ABC.A	6.1000	6.5900	8.03%
BOLSA DE VALORES DE CARACAS, C.A.	BVCC	0.8900	0.9520	6.97%
INDICE FINANCIERO	FIN	36,454.88	38,772.41	6.36%
FABRICA NACIONAL DE CEMENTOS, C.A.	FNC	5.4500	5.5000	0.92%
ALALZA INVERSIONES, C.A. CLASE "B"	ALZ.B	2.1400	2.1400	0.00%
BANCO PROVINCIAL, S.A. BCO. UNIVERSAL	BPV	6.3000	6.3000	0.00%
CERAMICA CARABOBO, SACA	CCR	53.9000	53.9000	0.00%
CORP. INDUSTRIAL DE ENERGIA CA SACCA	CIE	0.0900	0.0900	0.00%
CORIMON, C.A.	CRM.A	3.1000	3.1000	0.00%
IMPULSA AGRONEGOCIOS, C.A. CLASE "A"	IMP.A	10.0000	10.0000	0.00%
IMPULSA AGRONEGOCIOS, C.A. CLASE "B"	IMP.B	38.0000	38.0000	0.00%
MANUFACTURAS DE PAPEL, C.A. (MANPA) SACCA	MPA	0.9500	0.9500	0.00%
PIVCA PROMOTRA INV. Y VALORES CLASE "A"	PIV.A	10.0000	10.0000	0.00%
PIVCA PROMOTRA INV. Y VALORES CLASE "B"	PIV.B	40.0000	40.0000	0.00%
SIVENSA, S.A	SVS	1.0800	1.0800	0.00%
PROAGRO C.A.	PGR	0.4580	0.4570	-0.22%
INVACA, INMUEBLES, VALORES Y CAPITALES,	IVC	10.0000	9.9500	-0.50%
PROTINAL C.A.	PTN	2.3000	2.2000	-4.35%
BANCO DE VENEZUELA, S.A. BCO. UNIVERSAL	BVL	2.5000	2.3900	-4.40%
PRODUCTOS EFE S.A.	EFE	0.5650	0.5300	-6.19%
BANCO NACIONAL DE CREDITO, C.A. BCO. UNIV.	BNC	0.0220	0.0205	-6.82%
C.A. TELARES DE PALO GRANDE	TPG	0.0900	0.0800	-11.11%

ACCIÓN CON MAYOR
VARIACIÓN POSITIVA



ACCIÓN CON MAYOR
VARIACIÓN NEGATIVA



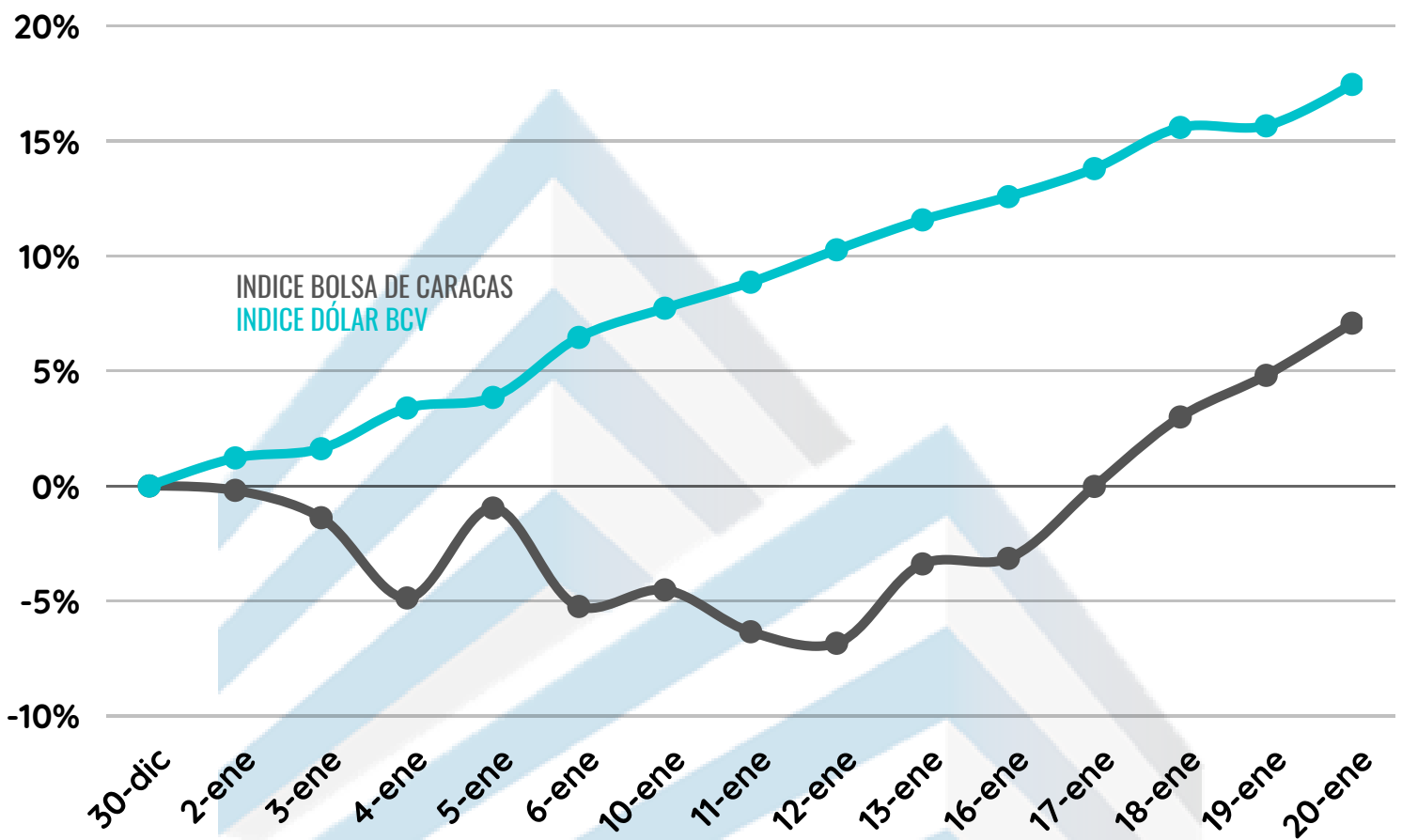
ACCIÓN CON MAYOR
Monto TRANSADO



MOVIMIENTO RENTA FIJA

Día	Nombre	N de Operaciones	Valor Nominal	Precio	Monto Negociado
16-ene	PROD.QUIMICOS L.M.V., S-3	2	3,100	100%	3,100.00
17-ene	GENIA CARE. II, S-1	3	100,000	100%	1,966,380.00
17-ene	PROC. MARSOCA, I, S-3	1	20,600	100%	410,205.16
17-ene	PROD.QUIMICOS L.M.V., S-3	5	629,700	100%	630,749.49
18-ene	INV. MIDA, II, S-1	1	500	100%	10,161.01
18-ene	SILMACA, XI, SERIE I	1	450,000	100%	471,875.00
18-ene	SILMACA, XII, SERIE I	1	450,000	100%	471,875.00
20-ene	GENIA CARE. II, S-1	1	5,000	100%	101,575.47

COMPORTAMIENTO DEL MERCADO DE VALORES DESDE EL 01/01/2023 AL 20/01/2023



7,08%

17,46%

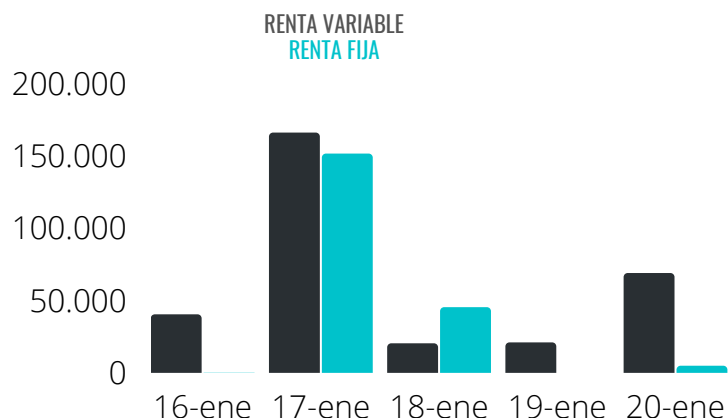
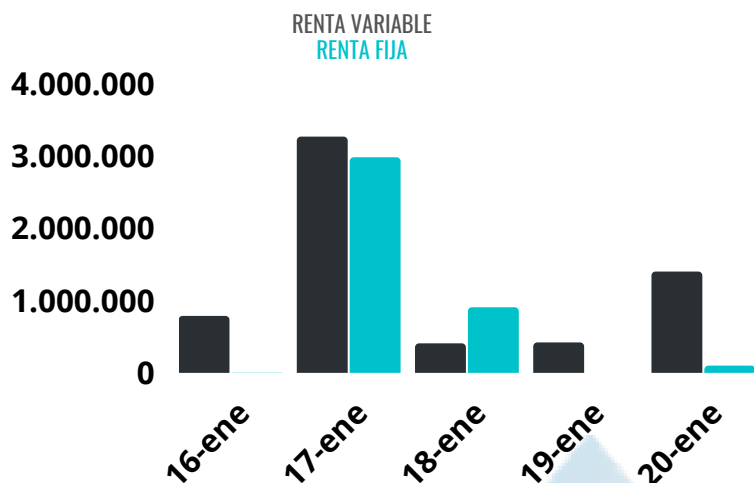


US\$

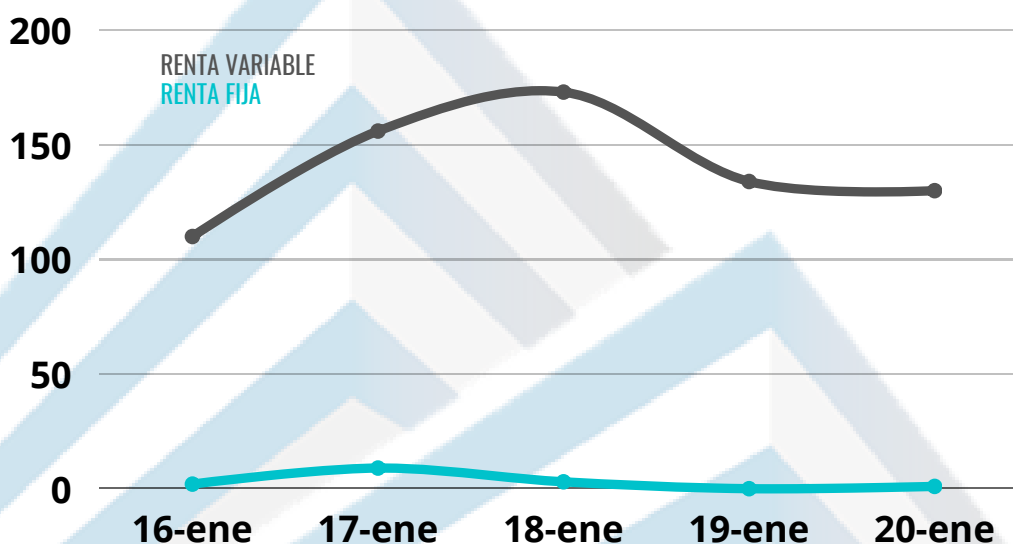
RESUMEN DE MONTOS TRANSADOS

TOTAL DE BS EN RENTA VARIABLE: 6.244.391,16 BS
TOTAL DE BS EN RENTA FIJA: 3.978.870,00 BS

TOTAL DE \$ EN RENTA VARIABLE: 315.132,52 \$
TOTAL DE \$ EN RENTA FIJA: 201.480,86 \$



N° DE OPERACIONES REALIZADAS



¿QUÉ OCURRIÓ EN LA SEMANA?

- Cerámica Carabobo convocó para una Asamblea General Extraordinaria de Accionistas que se celebró el día 8 de febrero de 2022 con la finalidad de considerar el Informe de Gestión del Ejercicio Económico terminado el 30 de abril de 2022 y resolver sobre la reestructuración de las cuentas de patrimonio.