

STATERA SEMANAL

SEMANA DEL 13 DE NOVIEMBRE AL 17 DE NOVIEMBRE DEL 2023



Nº DE OPERACIONES
681

Nº DE ACCIONES
15.541.877



TASA DE CAMBIO BCV
35,43

BS. NEGOCIADOS
5.423.930,76

EQUIVALENCIA EN US \$
109.942,25

MOVIMIENTO SEMANAL DE LA BOLSA

Nombre	Símbolo	10-nov	17-nov	Variación
PRODUCTOS EFE S.A.	EFE	1.4900	1.9000	27.52%
BANCO DE VENEZUELA, S.A. BCO.UNIVERSAL	BVL	7.8000	9.2000	17.95%
MANUFACTURAS DE PAPEL, C.A. (MANPA) SACA.	MPA	2.2000	2.5000	13.64%
PIVCA PROMOTRA INV. Y VALORES CLASE "B"	PIV.B	285.0000	320.0000	12.28%
GRUPO ZULIANO, C.A.	GZL	27.0000	29.9900	11.07%
BANCO PROVINCIAL, S.A. BCO. UNIVERSAL	BPV	15.5100	17.2000	10.90%
FONDO DE VALORES INMOB., SACA. CLASE (A)	FVI.A	37.5000	39.9900	6.64%
C.A. RON SANTA TERESA	RST	8.5000	8.9000	4.71%
FABRICA NACIONAL DE CEMENTOS, C.A.	FNC	14.0000	14.3000	2.14%
INDICE FINANCIERO	FIN	100,515.94	101,176.69	0.66%
PROTINAL C.A.	PTN	3.7500	3.7700	0.53%
INDICE BOLSA DE CARACAS	IBC	56,332.52	56,451.43	0.21%
ALALZA INVERSIONES, C.A. CLASE "B"	ALZ.B	18.0000	18.0000	0.00%
ARCA INMUEBLES Y VALORES C.A. CLASE "A"	ARC.A	33.0000	33.0000	0.00%
ARCA INMUEBLES Y VALORES C.A. CLASE "B"	ARC.B	42.0000	42.0000	0.00%
CERAMICA CARABOBO, SACA	CCR	275.0000	275.0000	0.00%
CORP.GRUPO QUIMICO, C.A.	CGQ	6.0000	6.0000	0.00%
CORP. INDUSTRIAL DE ENERGIA CA SACA	CIE	0.1500	0.1500	0.00%
CORIMON, C.A.	CRM.A	4.0000	4.0000	0.00%
DOMINGUEZ & CIA., S.A.	DOM	16.0000	16.0000	0.00%
INVERSIONES CRECEPYMES, C.A. CLASE "B"	ICP.B	10.3000	10.3000	0.00%
IMPULSA AGRONEGOCIOS, C.A. CLASE "A"	IMP.A	6.3800	6.3800	0.00%
IMPULSA AGRONEGOCIOS, C.A. CLASE "B"	IMP.B	108.1000	108.1000	0.00%
INVACA,INMUEBLES,VALORES Y CAPITALAS,	IVC	16.0000	16.0000	0.00%
MONTESCO FONDO AGROINDUSTRIAL, C.A	MTC.B	17.5000	17.5000	0.00%
MERCANTIL SERV. FINC. (A)	MVZ.A	59.9900	59.9900	0.00%
PIVCA PROMOTRA INV. Y VALORES CLASE "A"	PIV.A	14.0600	14.0600	0.00%
C.A. TELARES DE PALO GRANDE	TPG	0.3355	0.3350	-0.15%
BANCO DEL CARIBE,C.A.BCO.UNIV.CLASE (A)	ABC.A	40.1000	40.0000	-0.25%
FONDO DE VALORES INMOB., SACA. CLASE (B)	FVI.B	8.5000	8.4500	-0.59%
PROAGRO C.A.	PGR	0.7350	0.7300	-0.68%
C.A. RON SANTA TERESA (CLASE B)	RST.B	4.0800	4.0400	-0.98%
INDICE INDUSTRIAL	IND	28,847.51	28,543.11	-1.06%
SIVENSA, S.A	SVS	4.1500	4.0800	-1.69%
BANCO NACIONAL DE CREDITO, C.A.BCO.UNIV.	BNC	0.0383	0.0374	-2.35%
C.A.NAC.TELF.VZLA. (CANTV) CLASE (D)	TDV.D	4.6500	4.5000	-3.23%
BOLSA DE VALORES DE CARACAS, C.A.	BVCC	4.7600	4.4600	-6.30%
ENVASES VENEZOLANOS S.A.	ENV	21.5000	19.7500	-8.14%
MERCANTIL SERV. FINC. (B)	MVZ.B	55.0000	46.5000	-15.45%

ACCIÓN CON MAYOR
VARIACIÓN POSITIVA



ACCIÓN CON MAYOR
VARIACIÓN NEGATIVA



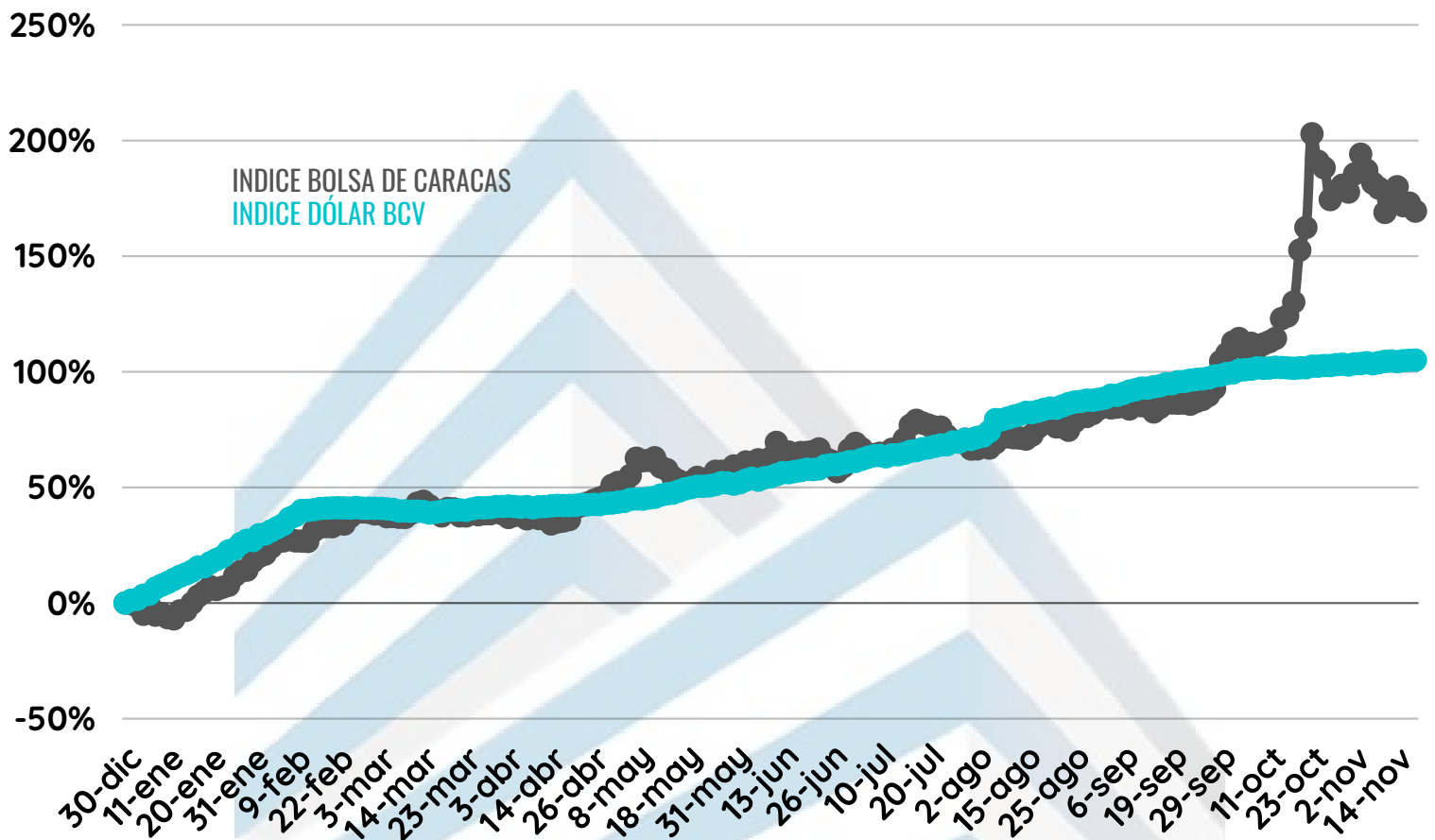
ACCIÓN CON MAYOR
MONTO TRANSADO



MOVIMIENTO RENTA FIJA

DT	Nombre	N de Operaciones	Valor Nominal	Precio	Monto Pagado
13-nov	TAJENGA SOC. INT. S.R.L	1	75,000	100%	1,652,795.00
14-nov	C.F. BUR DE COMUNICACIONES	1	14,241	99.91%	14,128.93
14-nov	C.F. B.E.I. NAVARRO GUEVARA	1	245,675	99.91%	245,456.35
14-nov	C.F.B.F. J. OROZUEZ FUENTES	1	321,722	99.91%	323,435.67
14-nov	C.F. BURSATIL PGM. C.A.	1	1,502,540	99.91%	1,501,205.74
14-nov	C.F. BURSATIL OFICIAL, C.A.	1	28,257	99.91%	28,181.80
14-nov	C.F. BURSATIL CEREST. BURBETH	1	1,063,118	99.91%	1,060,174.60
14-nov	C.F. B SERV. IND. ELECTRICIDAD	1	25,096	99.91%	25,073.66
14-nov	C.F. B SERV. IND. ELECTRICIDAD	1	194,855	99.91%	194,235.81
14-nov	C.F. B SERV. IND. ELECTRICIDAD	1	25,824	99.91%	25,801.02
14-nov	C.F. B SERV. IND. ELECTRICIDAD	1	67,480	99.91%	67,428.09
14-nov	C.F. B SERV. IND. ELECTRICIDAD	1	120,683	99.91%	120,555.01
14-nov	C.F. B SERV. IND. ELECTRICIDAD	1	15,411	99.91%	15,393.72
14-nov	C.F. B SERV. IND. ELECTRICIDAD	1	82,602	99.91%	82,528.48
14-nov	C.F. B SERV. IND. ELECTRICIDAD	1	23,710	99.91%	23,688.90
14-nov	C.F. B SERV. IND. ELECTRICIDAD	1	26,672	99.91%	26,645.59
14-nov	C.F. B SERV. IND. ELECTRICIDAD	1	251,547	99.91%	251,136.11
14-nov	C.F. B PRODUCTORA DE SAL	1	154,393	99.91%	154,255.09
14-nov	C.F. B KALLOS 100M. C.A.	1	196,684	99.91%	196,508.95
14-nov	C.F. B PUEDAS SOLIVAN 200A	1	36,476	99.91%	36,441.70
14-nov	C.F. B ILET. FABRICO ELECTRONICS	1	888,000	99.91%	882,204.88
14-nov	C.F. B REPR. RAMSOM S.G. DE VIDA	1	128,048	99.91%	127,994.04
14-nov	C.F. B TRICAL DE VENEZUELA	1	21,152	99.91%	21,133.17
14-nov	C.F. B RSP INKBACK	1	167,929	99.91%	167,779.54
15-nov	C.F. B I. MIERDAS P	1	102,017	99.91%	101,926.20
15-nov	C.F. B. A. CABRITA	1	5,019	99.91%	5,014.73
15-nov	C.F. BURSATIL R. A. CABRITA	1	5,550	99.91%	5,545.06
15-nov	C.F. BURSATIL R. A. CABRITA	1	5,550	99.91%	5,545.05
15-nov	C.F. BURSATIL R. A. CABRITA	1	9,017	99.91%	9,009.07
15-nov	C.F. B TECHY IMPRESORAS	1	3,915	99.91%	3,911.52
15-nov	C.F. B TECHY IMPRESORAS	1	6,881	99.91%	6,884.87
15-nov	C.F. B TECHY IMPRESORAS	1	2,687	99.91%	2,684.61
15-nov	C.F. B TECHY IMPRESORAS	1	3,070	99.91%	3,067.27
15-nov	C.F. B TECHY IMPRESORAS	1	1,727	99.91%	1,725.46
15-nov	C.F. BURSATIL GRUPO KATARISIS	1	7,384	99.91%	7,377.43
15-nov	GENIA CARE. II, S.R.	1	5,000	100%	120,209.32
15-nov	GENIA CARE. II, S.R.	1	25,000	100%	880,444.60
15-nov	PRDC. MARSCO. I, S.R.	2	30,000	100%	1,077,172.58
17-nov	CERT FIN BUR. G3 LOGISTICA	2	56,846	99.42%	56,513.45

COMPORTAMIENTO DEL MERCADO DE VALORES DESDE EL 01/01/2023 AL 17/11/2023



169,49%

105,05%

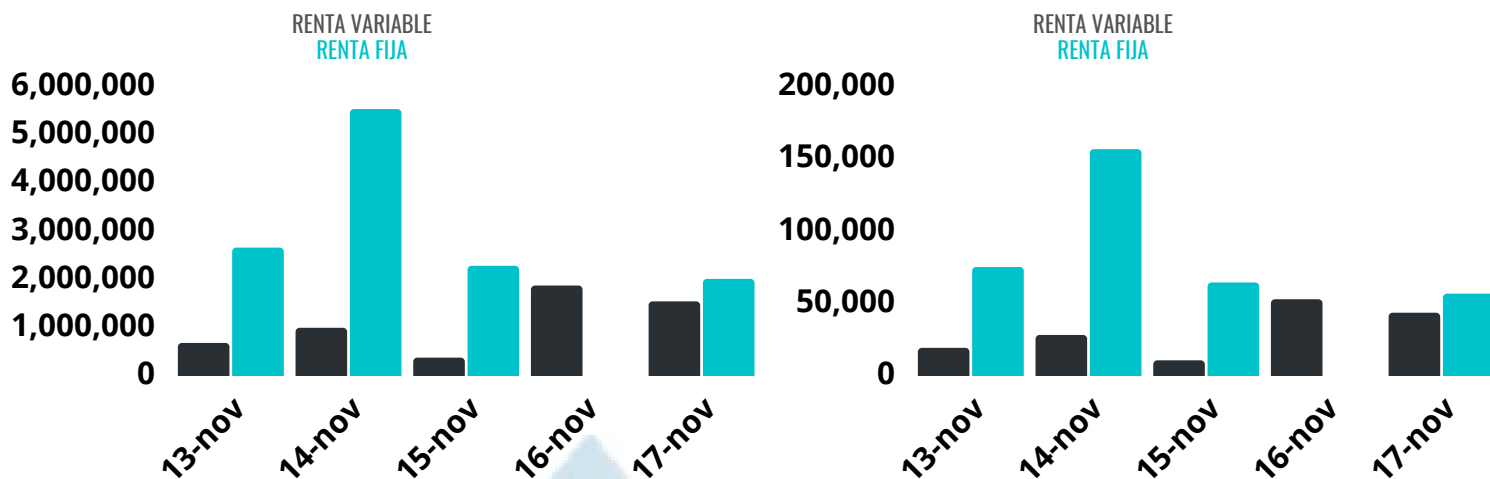


US\$

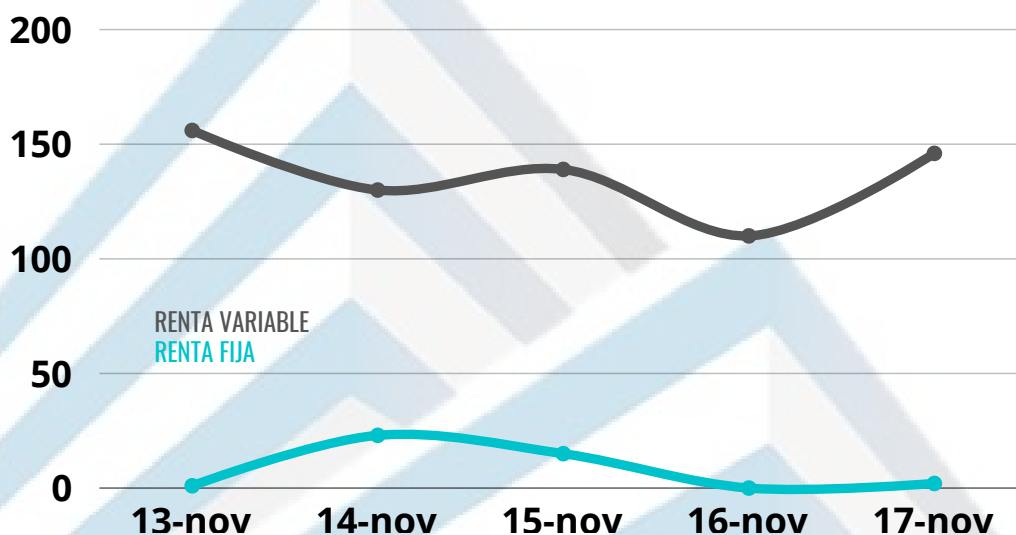
RESUMEN DE MONTOS TRANSADOS

TOTAL DE BS EN RENTA VARIABLE: 5.423.930,76 BS
TOTAL DE BS EN RENTA FIJA: 12.446.564,20 BS

TOTAL DE \$ EN RENTA VARIABLE: 109.942,25 \$
TOTAL DE \$ EN RENTA FIJA: 295.539,93 \$



N° DE OPERACIONES REALIZADAS



¿QUÉ OCURRIÓ EN LA SEMANA?

- Corporación Grupo Químico convocó para una Asamblea Extraordinaria que se llevará a efecto el 21/11/2023, con el objeto de considerar y autorizar la emisión y colocación mediante el procedimiento de Oferta Pública de Papeles Comerciales al Portador y/o Obligaciones al Portador, hasta por un monto máximo de US\$ 1.000.000,00