

STATERA SEMANAL

SEMANA DEL 14 DE JUNIO AL 17 DE JUNIO DEL 2022



Nº DE OPERACIONES
499

Nº DE ACCIONES
5.719.713



TASA DE CAMBIO BCV
5,42

BS. NEGOCIADOS
371.253,06

EQUIVALENCIA EN US \$
69.351,93

MOVIMIENTO SEMANAL DE LA BOLSA

Nombre	Símbolo	10-jun	17-jun	Variación
PIVCA PROMOTRA INV. Y VALORES CLASE "B"	PIV.B	16.8700	24.2900	43.98%
GRUPO ZULIANO, C.A.	GZL	6.0000	7.1900	19.83%
CORP. INDUSTRIAL DE ENERGIA CA SACA	CIE	0.0419	0.0500	19.33%
CERAMICA CARABOBO, SACA	CCR	70.0000	80.0000	14.29%
BANCO NACIONAL DE CREDITO, C.A.BCO.UNIV.	BNC	0.0191	0.0208	8.90%
DOMINGUEZ & CIA., S.A.	DOM	1.8400	1.9500	5.98%
PROTINAL C.A.	PTN	0.5700	0.6000	5.26%
PRODUCTOS EFE S.A.	EFE	0.2090	0.2200	5.26%
FONDO DE VALORES INMOB., SACA. CLASE (B)	FVI.B	2.6000	2.7300	5.00%
C.A. RON SANTA TERESA (CLASE B)	RST.B	0.6700	0.7000	4.48%
BANCO PROVINCIAL, S.A. BCO. UNIVERSAL	BPV	1.8300	1.8900	3.28%
INDICE FINANCIERO	FIN	10,221.89	10,542.29	3.13%
INDICE BOLSA DE CARACAS	IBC	6,219.40	6,355.31	2.19%
PROAGRO C.A.	PGR	0.1490	0.1510	1.34%
ENVASES VENEZOLANOS S.A.	ENV	0.9700	0.9800	1.03%
C.A. RON SANTA TERESA	RST	1.0000	1.0100	1.00%
MANUFACTURAS DE PAPEL, C.A. (MANPA) SACA.	MPA	0.6150	0.6200	0.81%
INDICE INDUSTRIAL	IND	3,898.64	3,903.75	0.13%
SIVENSA, S.A	SVS	0.6360	0.6360	0.00%
MERCANTIL SERV. FINC. (A)	MVZ.A	5.8000	5.8000	0.00%
BCO.OCC.DE DESCUENTO, BCO. UNIVERSAL	BOU	0.00039	0.00039	0.00%
CORP.GRUPO QUIMICO, C.A.	CGQ	2.1500	2.1500	0.00%
CORIMON, C.A.	CRM.A	0.7990	0.7990	0.00%
FABRICA NACIONAL DE CEMENTOS, C.A.	FNC	0.9500	0.9500	0.00%
FONDO DE VALORES INMOB., SACA. CLASE (A)	FVI.A	9.9500	9.9500	0.00%
IMPULSA AGRONEGOCIOS, C.A. CLASE "A"	IMP.A	10.0000	10.0000	0.00%
IMPULSA AGRONEGOCIOS, C.A. CLASE "B"	IMP.B	38.0000	38.0000	0.00%
INVACA, INMUEBLES, VALORES Y CAPITALES,	IVC	4.7700	4.7700	0.00%
PIVCA PROMOTRA INV. Y VALORES CLASE "A"	PIV.A	10.0000	10.0000	0.00%
BANCO DEL CARIBE, C.A. BCO. UNIV. CLASE (A)	ABC.A	2.9400	2.9300	-0.34%
INVERSIONES CRECEPYMES, C.A. CLASE "B"	ICP.B	0.1550	0.1540	-0.65%
MERCANTIL SERV. FINC. (B)	MVZ.B	5.8500	5.8000	-0.85%
BOLSA DE VALORES DE CARACAS, C.A.	BVCC	0.4700	0.4650	-1.06%
C.A. TELARES DE PALO GRANDE	TPG	0.0475	0.0449	-5.47%
C.A. NAC. TELF. VZLA. (CANTV) CLASE (D)	TDV.D	2.6800	2.5300	-5.60%
BANCO DE VENEZUELA, S.A. BCO. UNIVERSAL	BVL	1.4500	1.2500	-13.79%

ACCIÓN CON MAYOR
VARIACIÓN POSITIVA

PIVCA

ACCIÓN CON MAYOR
VARIACIÓN NEGATIVA



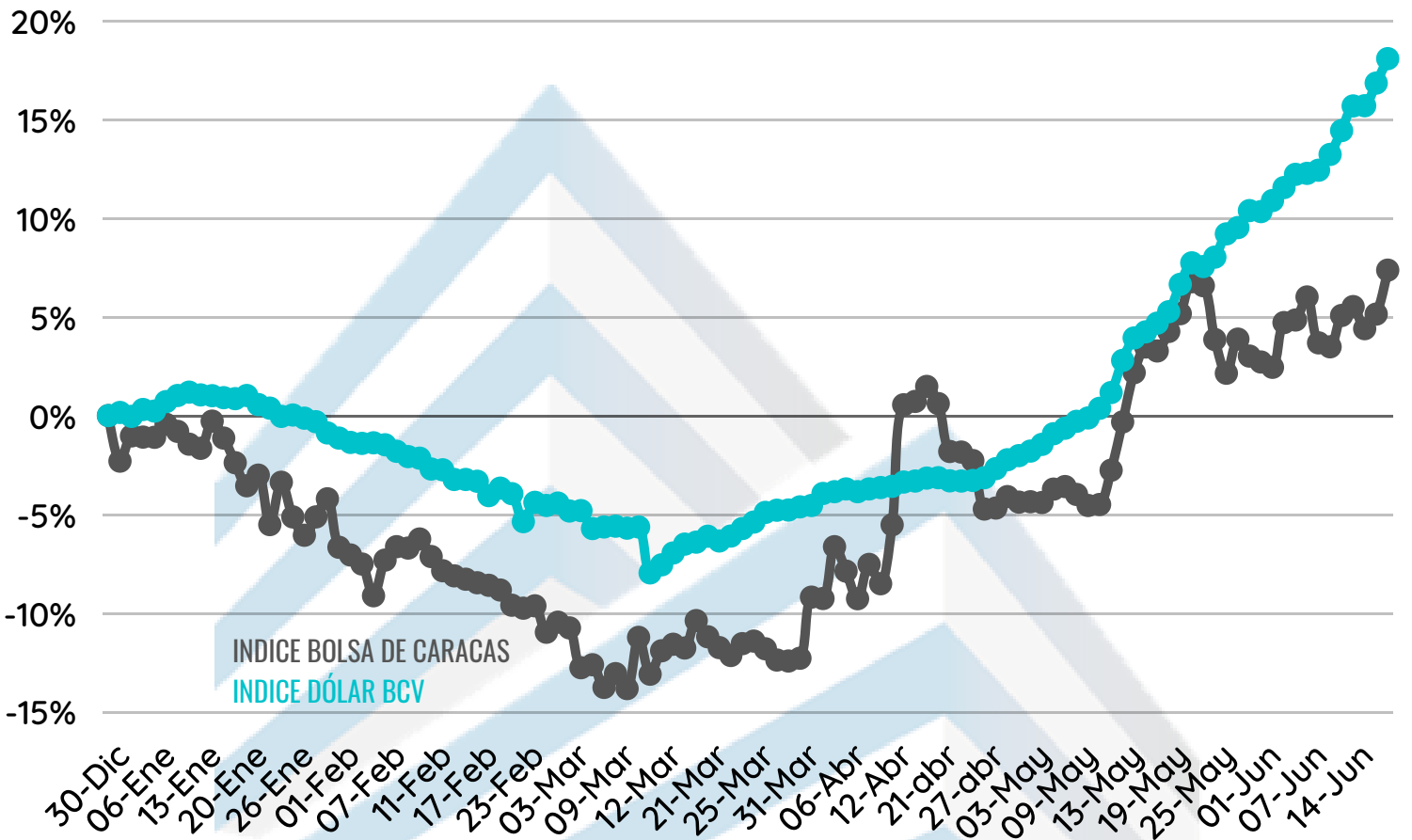
ACCIÓN CON MAYOR
MONTO TRANSADO



MOVIMIENTO RENTA FIJA

Día	Nombre	N de Operaciones	Valor Nominal	Precio	Monto Negociado
14-jun	DAYCO TELECOM, X, S-2	1	50,000	100%	50,375
14-jun	DAYCO TELECOM, XI, S-2	1	50,000	100%	50,375
14-jun	DAYCO TELECOM, XII, S-2	1	50,000	100%	50,375
14-jun	DAYCO TELECOM, XIII, S-2	1	50,000	100%	50,375
14-jun	DAYCO TELECOM, XIV, S-2	1	50,000	100%	50,375
14-jun	DAYCO TELECOM, XV, S-2	1	50,000	100%	50,375
14-jun	DE PUROLOMO, I, S-3	1	982	100%	999.18
15-jun	DAYCO TELECOM, X, S-2	1	5,000	100%	5,043.75
15-jun	DAYCO TELECOM, XI, S-2	1	5,000	100%	5,043.75
15-jun	DAYCO TELECOM, XII, S-2	1	5,000	100%	5,043.75
15-jun	DAYCO TELECOM, XIII, S-2	1	5,000	100%	5,043.75
15-jun	DAYCO TELECOM, XIV, S-2	1	5,000	100%	5,043.75
15-jun	DAYCO TELECOM, XV, S-2	1	5,000	100%	5,043.75
16-jun	ALMA GLOBAL, I, S-1	1	167,370	100%	172,995.49
16-jun	DAYCO TELECOM, X, S-2	1	100,000	100%	101,000
16-jun	DAYCO TELECOM, XI, S-2	1	100,000	100%	101,000
16-jun	DAYCO TELECOM, XII, S-2	1	100,000	100%	101,000
16-jun	DAYCO TELECOM, XIII, S-2	1	100,000	100%	101,000
16-jun	DAYCO TELECOM, XIV, S-2	1	100,000	100%	101,000
16-jun	DAYCO TELECOM, XV, S-2	1	100,000	100%	101,000
17-jun	ALIMENTOS FM, XI, S-2	1	100,000	100%	100,000
17-jun	ALIMENTOS FM, X, S-2	1	100,000	100%	100,000
17-jun	ALIMENTOS FM, IX, S-2	1	100,000	100%	100,000
17-jun	GRUPO PHX, I, SERIE III	1	750	100%	750
17-jun	PROC. MARSOCA, I, S-2	1	100,000	100%	100,444.44

COMPORTAMIENTO DEL MERCADO DE VALORES DESDE EL 01/01/2022 AL 17/06/2022



7,38%

18,11%

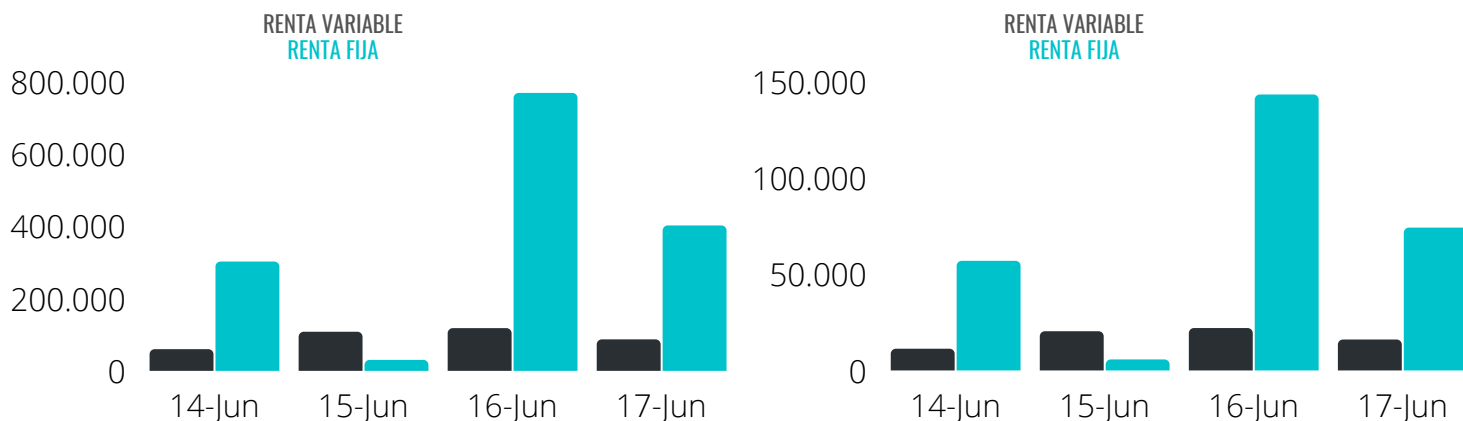


US\$

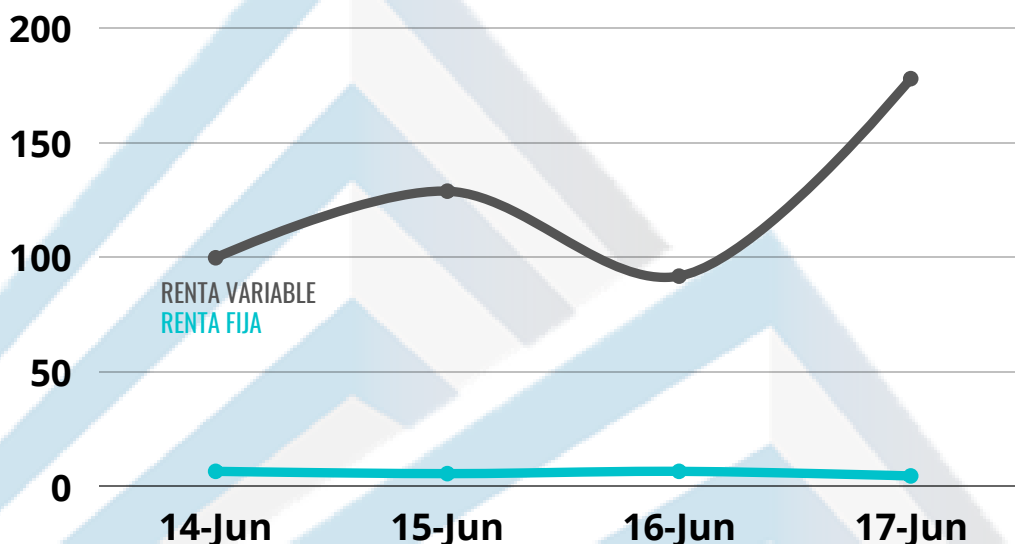
RESUMEN DE MONTOS TRANSADOS

TOTAL DE BS EN RENTA VARIABLE: 371.253,06 BS
TOTAL DE BS EN RENTA FIJA: 1.499.102,00 BS

TOTAL DE \$ EN RENTA VARIABLE: 69.351,93 \$
TOTAL DE \$ EN RENTA FIJA: 279.305,15 \$



Nº DE OPERACIONES REALIZADAS



¿QUÉ OCURRIÓ EN LA SEMANA?

- Sudeban autorizó proceso de transferencia de activos y pasivos del BOD al BNC. La Superintendencia de las Instituciones del Sector Bancario de Venezuela (Sudeban) informó -en un comunicado- que fue autorizada a transferencia de activos y pasivos entre el Banco Occidental de Descuento (BOD) y el Banco Nacional de Crédito (BNC) a partir del 27 de junio de 2022.