

STATERA SEMANAL

SEMANA DEL 13 DE DICIEMBRE AL 16 DE DICIEMBRE DEL 2022

↑ **IBC** 16.531,39 0,42%
↓ **INDUSTRIAL** 10.676,23 -1,19%
↑ **FINANCIERO** 26.775,96 1,23%



Nº DE OPERACIONES
531

Nº DE ACCIONES
133.374.223

TASA DE CAMBIO BCV
15,57

BS. NEGOCIADOS
54.872.403,84

EQUIVALENCIA EN US \$
3.794.087,36

MOVIMIENTO SEMANAL DE LA BOLSA

Nombre	Símbolo	9-dic	16-dic	Variación
CERAMICA CARABOBO, SACA	CCR	37.5000	53.9000	43.73%
BANCO DEL CARIBE, C.A. BCO. UNIV. CLASE (A)	ABC.A	5.2100	6.0000	15.16%
MONTESCO FONDO AGROINDUSTRIAL, C.A	MTC.B	6.8000	7.7800	14.41%
PROTINAL C.A.	PTN	1.0800	1.2200	12.96%
PROAGRO C.A.	PGR	0.3090	0.3390	9.71%
CORIMON, C.A.	CRM.A	3.3900	3.7000	9.14%
MANUFACTURAS DE PAPEL, C.A. (MANPA) SACA.	MPA	0.7990	0.8700	8.89%
DOMINGUEZ & CIA., S.A.	DOM	4.7900	5.1900	8.35%
C.A. TELARES DE PALO GRANDE	TPG	0.0650	0.0700	7.69%
BANCO DE VENEZUELA, S.A. BCO. UNIVERSAL	BVL	2.1500	2.3000	6.98%
SIVENSA, S.A	SVS	0.8580	0.9160	6.76%
INVACA, INMUEBLES, VALORES Y CAPITALS,	IVC	9.5000	10.0000	5.26%
CORP. GRUPO QUIMICO, C.A.	CGQ	3.7000	3.8500	4.05%
MERCANTIL SERV. FINC. (A)	MVZ.A	15.7000	16.1000	2.55%
FONDO DE VALORES INMOB., SACA. CLASE (A)	FVI.A	17.1000	17.5000	2.34%
INDICE FINANCIERO	FIN	26.450.94	26.775.96	1.23%
INDICE BOLSA DE CARACAS	IBC	16.462.52	16.531.39	0.42%
CORP. INDUSTRIAL DE ENERGIA CA SACA	CIE	0.0900	0.0900	0.00%
FABRICA NACIONAL DE CEMENTOS, C.A.	FNC	2.3200	2.3200	0.00%
INVERSIONES CRECEPYMES, C.A. CLASE "B"	ICP.B	0.8750	0.8750	0.00%
IMPULSA AGRONEGOCIOS, C.A. CLASE "A"	IMP.A	10.0000	10.0000	0.00%
IMPULSA AGRONEGOCIOS, C.A. CLASE "B"	IMP.B	38.0000	38.0000	0.00%
MERCANTIL SERV. FINC. (B)	MVZ.B	14.5000	14.5000	0.00%
PIVCA PROMOTRA INV. Y VALORES CLASE "A"	PIV.A	10.0000	10.0000	0.00%
GRUPO ZULIANO, C.A.	GZL	10.3000	10.2900	-0.10%
PIVCA PROMOTRA INV. Y VALORES CLASE "B"	PIV.B	44.9500	44.9000	-0.11%
BANCO NACIONAL DE CREDITO, C.A. BCO. UNIV.	BNC	0.0630	0.0628	-0.32%
ENVASES VENEZOLANOS S.A.	ENV	3.4700	3.4500	-0.58%
BANCO PROVINCIAL, S.A. BCO. UNIVERSAL	BPV	4.3500	4.3000	-1.15%
INDICE INDUSTRIAL	IND	10.805.24	10.676.23	-1.19%
BOLSA DE VALORES DE CARACAS, C.A.	BVCC	0.8250	0.8150	-1.21%
ALALZ INVERSIONES, C.A. CLASE "B"	ALZ.B	2.1400	2.1100	-1.40%
FONDO DE VALORES INMOB., SACA. CLASE (B)	FVI.B	6.4500	6.2200	-3.57%
C.A. NAC. TELF. VZLA. (CANTV) CLASE (D)	TDV.D	3.9500	3.8000	-3.80%
C.A. RON SANTA TERESA (CLASE B)	RST.B	2.1000	1.9900	-5.24%
PRODUCTOS EFE S.A.	EFE	0.4750	0.4500	-5.26%
C.A. RON SANTA TERESA	RST	3.5000	3.1900	-8.86%

ACCIÓN CON MAYOR
VARIACIÓN POSITIVA



CERAMICA
CARABOBO

ACCIÓN CON MAYOR
VARIACIÓN NEGATIVA



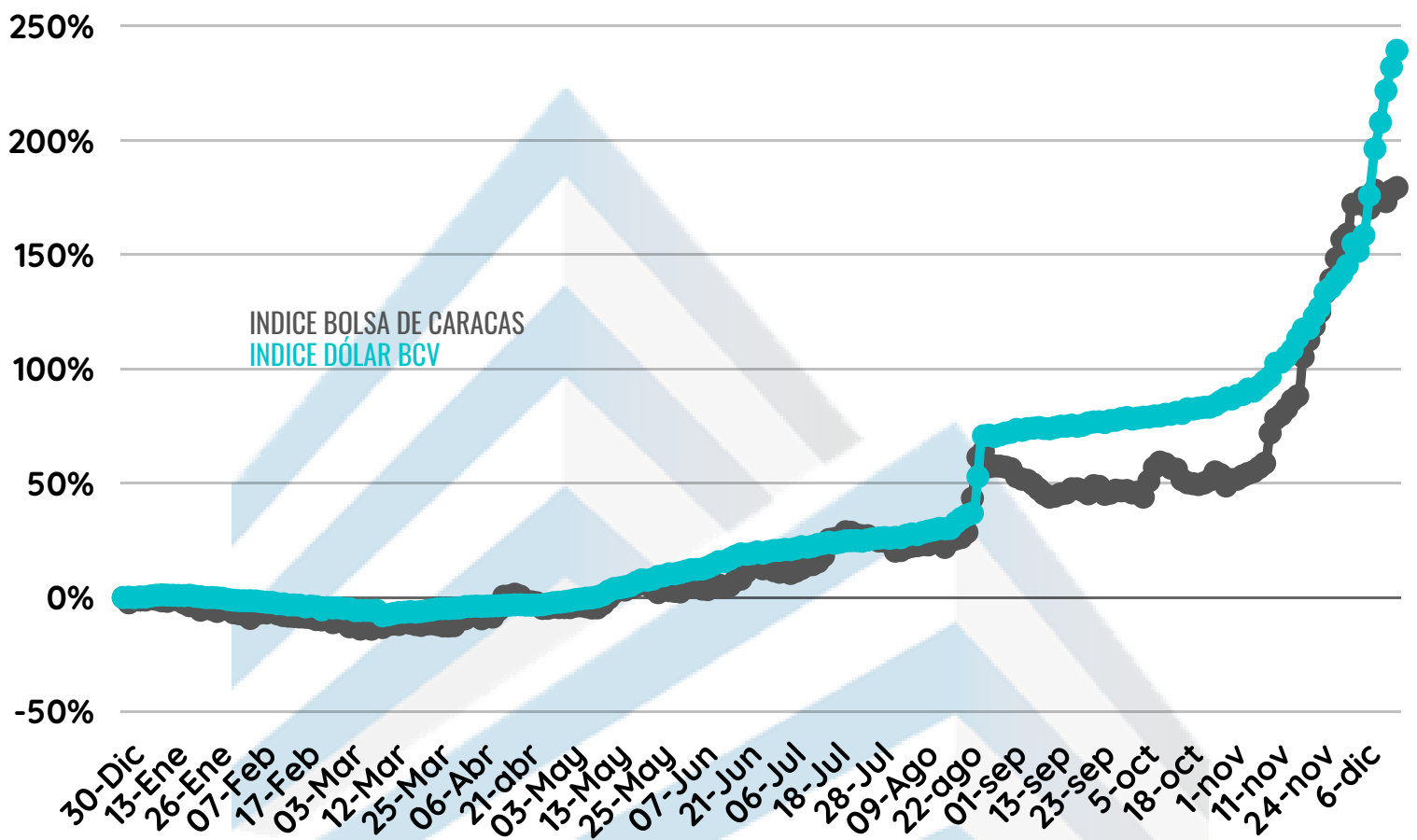
ACCIÓN CON MAYOR
Monto TRANSADO



MOVIMIENTO RENTA FIJA

Día	Nombre	N de Operaciones	Valor Nominal	Precio	Monto Negociado
13-dic	GRUPO QUIMICO, II, S-1	1	40,000	100%	565,945.72
14-dic	AGROINSA S. 6	1	16,910	100%	251,417.07
14-dic	GENIA CARE, I, S-1	3	400,000	100%	5,905,840.00
14-dic	GRAL. ALIM.NISA I, S.1	1	200,000	100%	203,000.00
14-dic	GRUPO PHX, SERIE II	2	1,000	100%	1,042.78
14-dic	MERSAN, I, S-II	7	4,260	100%	62,897.20
14-dic	PROC. MARSOCA, S-6	4	100,000	100%	1,476,460.00
14-dic	STERITEX, I, S-VIII	1	9,590	100%	9,739.18
15-dic	MERSAN, I, S-II	3	2,620	100%	39,930.00
16-dic	AGRO. LA UNION I, S-XXI	1	64,950	100%	65,834.04
16-dic	AGRO. LA UNION I, S-XXII	1	64,950	100%	65,834.04
16-dic	AGRO. LA UNION I, S-XXIII	1	64,950	100%	65,834.04
16-dic	AGRO. LA UNION I, S-XXIV	1	64,950	100%	65,834.04
16-dic	AGRO. LA UNION I, S-XXV	1	64,950	100%	65,834.04
16-dic	GRUPO PHX, SERIE II	1	477,700	100%	499,992.67
16-dic	INDUSTRIAS IBERIA, S	2	1,726,000	100%	1,726,000.00
16-dic	MERSAN, I, S-II	2	350	100%	5,453.80
16-dic	PATRIACELL, S-1	1	99,000	100%	1,556,361.96

COMPORTAMIENTO DEL MERCADO DE VALORES DESDE EL 01/01/2022 AL 16/12/2022



179,31%

239,27%

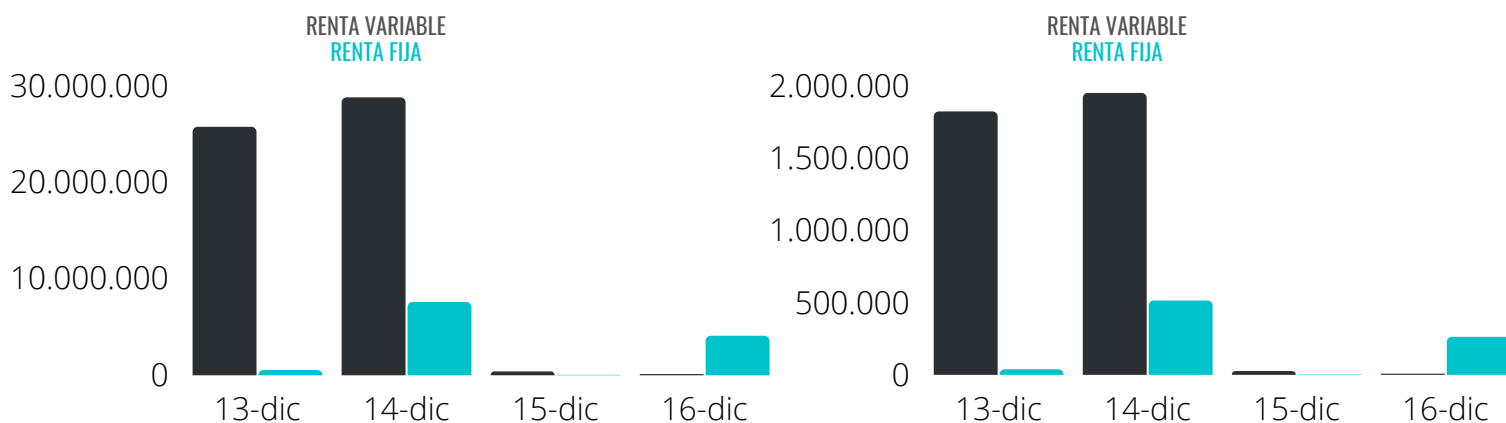


US\$

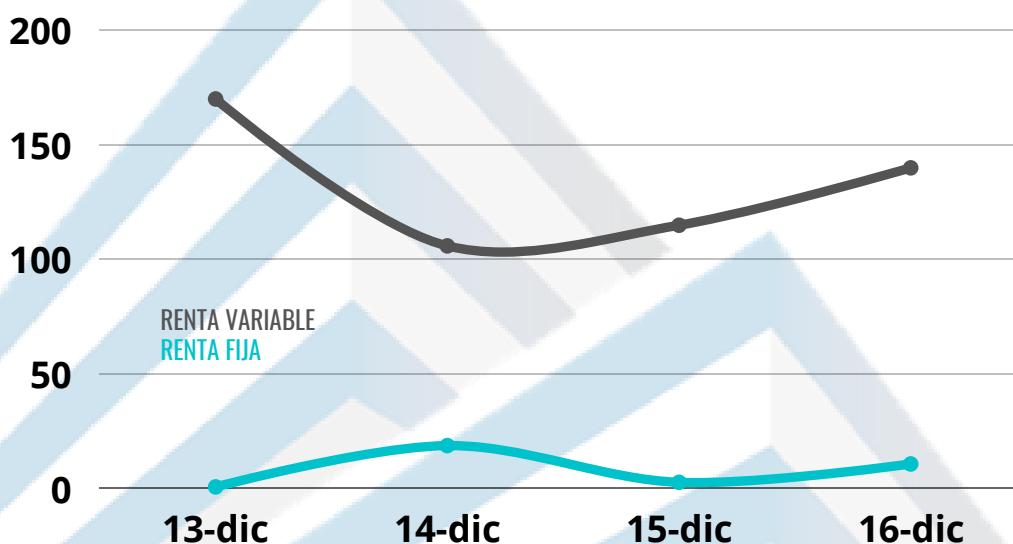
RESUMEN DE MONTOS TRANSADOS

TOTAL DE BS EN RENTA VARIABLE: 54.872.403,84 BS
TOTAL DE BS EN RENTA FIJA: 12.199.937,30 BS

TOTAL DE \$ EN RENTA VARIABLE: 3.794.087,36 \$
TOTAL DE \$ EN RENTA FIJA: 813.693,97 \$



N° DE OPERACIONES REALIZADAS



¿QUÉ OCURRIÓ EN LA SEMANA?

- Culminó la Colocación Primaria de Acciones Preferidas de Grupo Zuliano, C.A., en donde fueron suscritas 16.608 acciones Clase A y 24.122.962 acciones Clase B a un precio de USD. 1,00 al tipo de cambio oficial (fecha valor 09-12-2022) Bs. 13,5966 c/u.
- La Bolsa de Valores de Caracas aumentó el valor nominal de sus acciones de Bs 0,000068 a la cantidad de Bs 0,002 por acción, permaneciendo inalterado el número de acciones que conforman el capital social en 50.000.000 de acciones.