

STATERA SEMANAL

SEMANA DEL 12 DE SEPTIEMBRE AL 16 DE SEPTIEMBRE DEL 2022

↓ **IBC**
8.622,11 -1,21%

↑ **INDUSTRIAL**
5.215,00 3,12%

↓ **FINANCIERO**
14.400,78 -2,99%

Nº DE OPERACIONES
567

Nº DE ACCIONES
466.240



TASA DE CAMBIO BCV
8,02

BS. NEGOCIADOS
550.287,57

EQUIVALENCIA EN US \$
65.653,54

MOVIMIENTO SEMANAL DE LA BOLSA

Nombre	Símbolo	9-sep	16-sep	Variación
C.A.NAC.TELF.VZLA. (CANTV) CLASE (D)	TDV.D	2.6000	3.2500	25.00%
INVACA, INMUEBLES, VALORES Y CAPITALES,	IVC	5.6900	6.8000	19.51%
PIVCA PROMOTRA INV. Y VALORES CLASE "B"	PIV.B	119.0000	139.9900	17.64%
ALALZA INVERSIONES, C.A. CLASE "B"	ALZ.B	1.9000	2.1500	13.16%
CORIMON, C.A.	CRM.A	1.0000	1.1200	12.00%
DOMINGUEZ & CIA., S.A.	DOM	2.7000	2.8800	6.67%
SIVENSA, S.A	SVS	0.7500	0.8000	6.67%
GRUPO ZULIANO, C.A.	GZL	8.0000	8.5000	6.25%
INDICE INDUSTRIAL	IND	5,057.19	5,215.00	3.12%
ENVASES VENEZOLANOS S.A.	ENV	1.7100	1.7500	2.34%
MONTESCO FONDO AGROINDUSTRIAL, C.A	MTC.B	3.9900	4.0100	0.50%
BANCO DEL CARIBE, C.A. BCO. UNIV. CLASE (A)	ABC.A	4.0000	4.0000	0.00%
CORP. GRUPO QUIMICO, C.A.	CGQ	3.5900	3.5900	0.00%
CORP. INDUSTRIAL DE ENERGIA CA SACA	CIE	0.0691	0.0691	0.00%
FONDO DE VALORES INMOB., SACA. CLASE (A)	FVI.A	10.5000	10.5000	0.00%
FONDO DE VALORES INMOB., SACA. CLASE (B)	FVI.B	4.1000	4.1000	0.00%
INVERSIONES CRECEPYMES, C.A. CLASE "B"	ICP.B	0.8400	0.8400	0.00%
IMPULSA AGRONEGOCIOS, C.A. CLASE "A"	IMP.A	10.0000	10.0000	0.00%
IMPULSA AGRONEGOCIOS, C.A. CLASE "B"	IMP.B	38.0000	38.0000	0.00%
MERCANTIL SERV. FINC. (A)	MVZ.A	7.6400	7.6400	0.00%
MERCANTIL SERV. FINC. (B)	MVZ.B	7.2500	7.2500	0.00%
PIVCA PROMOTRA INV. Y VALORES CLASE "A"	PIV.A	10.0000	10.0000	0.00%
PROTINAL C.A.	PTN	0.8010	0.8010	0.00%
MANUFACTURAS DE PAPEL, C.A. (MANPA) SACA.	MPA	0.6990	0.6940	-0.72%
INDICE BOLSA DE CARACAS	IBC	8,727.34	8,622.11	-1.21%
PRODUCTOS EFE S.A.	EFE	0.1650	0.1630	-1.21%
PROAGRO C.A.	PGR	0.1980	0.1930	-2.53%
BANCO DE VENEZUELA, S.A. BCO. UNIVERSAL	BVL	1.0700	1.0400	-2.80%
INDICE FINANCIERO	FIN	14,844.64	14,400.78	-2.99%
BANCO PROVINCIAL, S.A. BCO. UNIVERSAL	BPV	2.8300	2.7300	-3.53%
BANCO NACIONAL DE CREDITO, C.A. BCO. UNIV.	BNC	0.0307	0.0290	-5.54%
C.A. TELARES DE PALO GRANDE	TPG	0.0399	0.0375	-6.02%
CERAMICA CARABOBO, SACA	CCR	76.0000	70.0000	-7.89%
C.A. RON SANTA TERESA	RST	1.3200	1.2000	-9.09%
FABRICA NACIONAL DE CEMENTOS, C.A.	FNC	0.9000	0.8000	-11.11%
BOLSA DE VALORES DE CARACAS, C.A.	BVCC	0.4900	0.4300	-12.24%
C.A. RON SANTA TERESA (CLASE B)	RST.B	1.1600	1.0000	-13.79%

ACCIÓN CON MAYOR
VARIACIÓN POSITIVA



ACCIÓN CON MAYOR
VARIACIÓN NEGATIVA



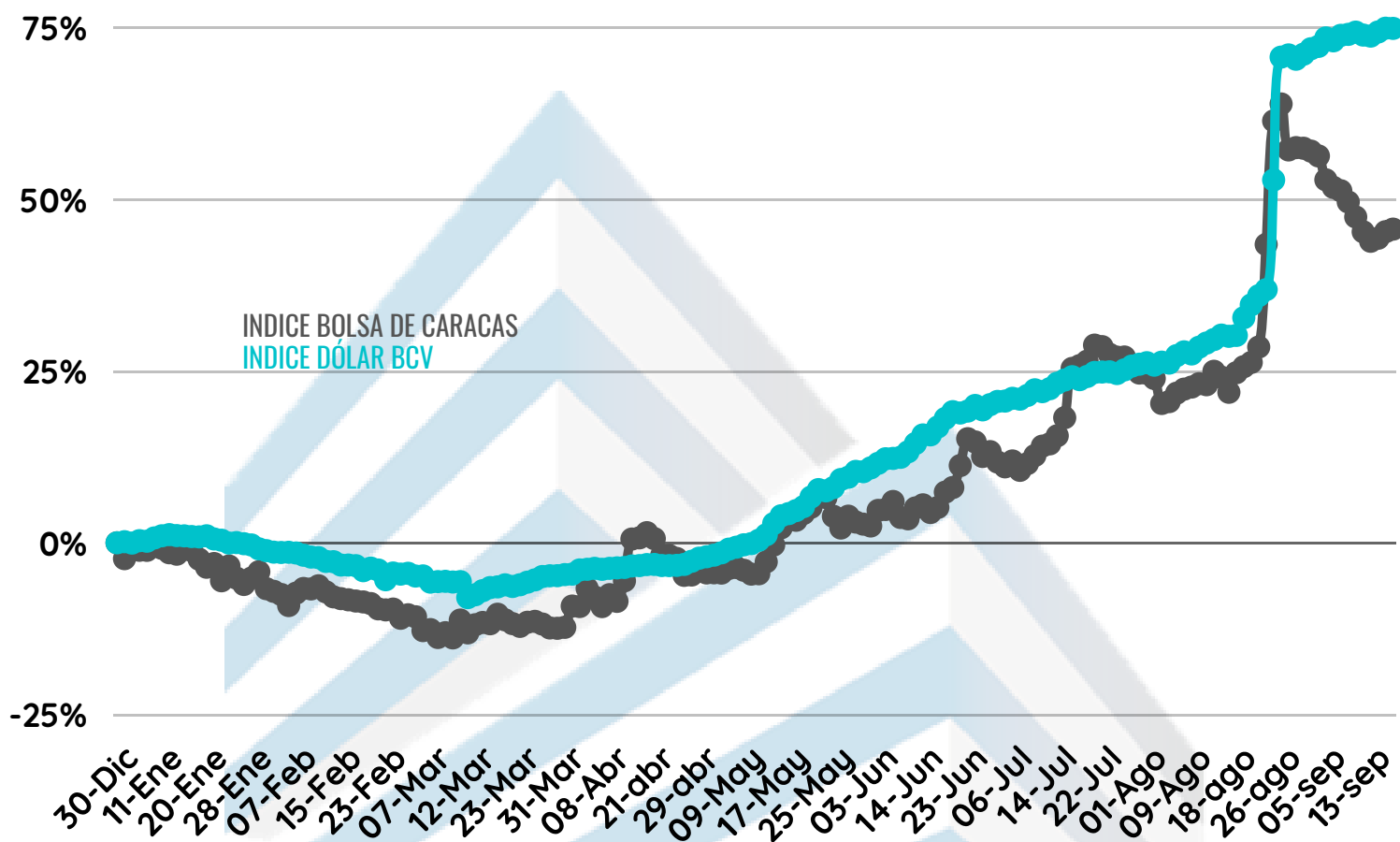
ACCIÓN CON MAYOR
MONTO TRANSADO



MOVIMIENTO RENTA FIJA

Día	Nombre	N de Operaciones	Valor Nominal	Precio	Monto Negociado
12-sep	INV. MIDA, I, S-1	3	20,020	100%	159,830
12-sep	INV. MIDA, II, S-1	2	40,000	100%	319,340
13-sep	INV. MIDA, I, S-1	2	25,250	100%	201,485
13-sep	MERSAN, I, S-I	2	1,200	100%	9,584
16-sep	INV. MIDA, I, S-1	1	1,500	100%	12,062

COMPORTAMIENTO DEL MERCADO DE VALORES DESDE EL 01/01/2022 AL 16/09/2022



45,68%

74,91%



US\$

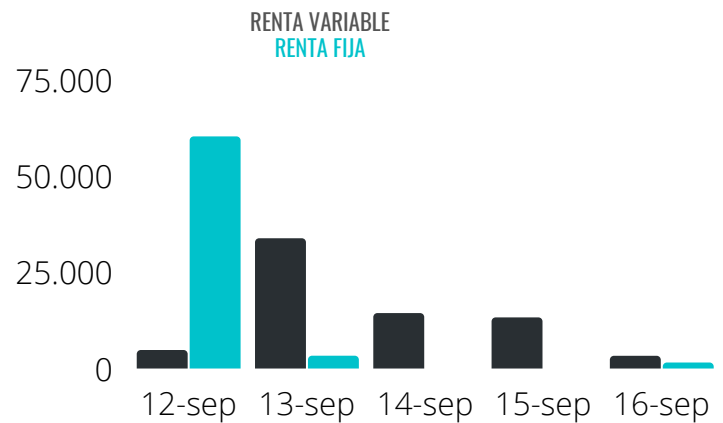
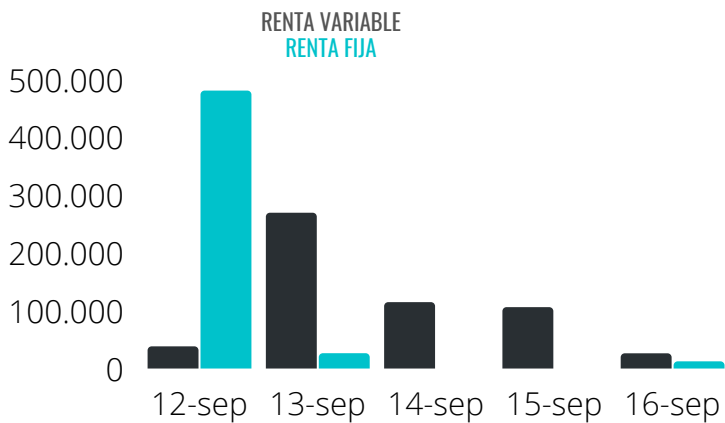
RESUMEN DE MONTOS TRANSADOS

TOTAL DE BS EN RENTA VARIABLE: 550.287,57 BS

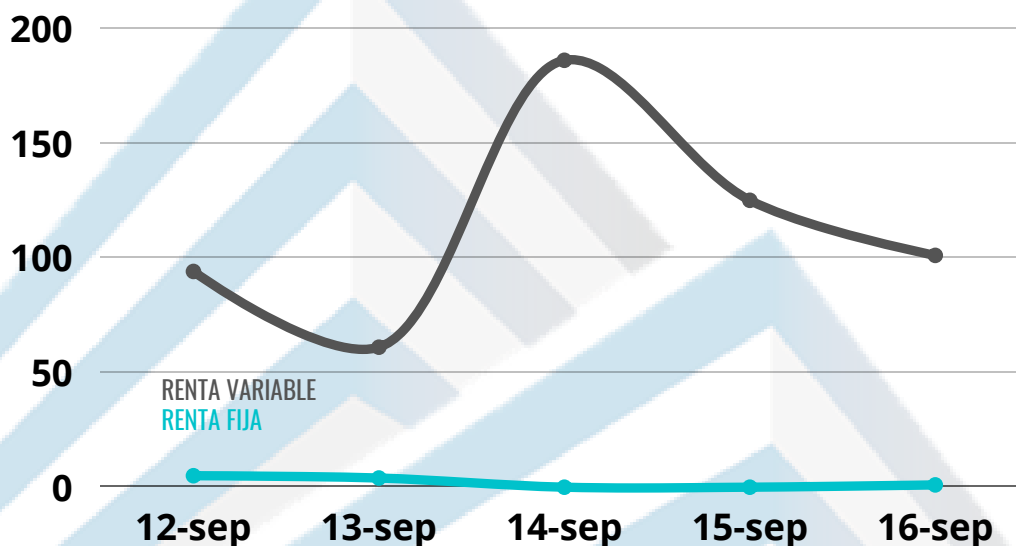
TOTAL DE BS EN RENTA FIJA: 518.655,00 BS

TOTAL DE \$ EN RENTA VARIABLE: 65.653,54 \$

TOTAL DE \$ EN RENTA FIJA: 63.460,12 \$



N° DE OPERACIONES REALIZADAS



¿QUÉ OCURRIÓ EN LA SEMANA?

- La Sunaval autorizó la Oferta Pública de 39.357.042 acciones comunes Clase D de CANTV las cuales representan el 5% del capital social de la empresa.
- Durante los días 15 y 16 de septiembre se llevó a cabo en Caracas la reunión anual de la Federación Iberoamericana de Bolsas FIAB con interesantes ponencias sobre el Mercado de Valores nacional y regional.