

2  
0  
2  
4

# Reporte Semanal

Semana del 12 al 16 de agosto



+ +  
+ +  
+

+  
+ +  
+ +

# Semana del 12 al 16 de agosto del 2024

**IBC**

Bs. 88.934,68



**-2,96%**

**Industrial**

Bs. 50.008,45



**-7,07%**

**Financiero**

Bs. 152.944,84



**-1,13%**

**N° de Operaciones**

1.160

**N° de Acciones**

8.569.850



**Tasa de cambio BCV**

**Bs. 36,68**

**+ +**

**+ +**

**+ +**

**Bs. negociados**

Bs. 24.914.438,39

**Equivalencia en**

**US\$**

\$ 680.087,93

# Movimiento Renta Variable

MERCADO REGULAR				
Nombre	Símbolo	9-ago	16-ago	Variación
C.A. TELARES DE PALO GRANDE	TPG	0,4800	0,6000	25,00%
FONDO DE VALORES INMOB., SACA, CLASE "A"	FVIA	160,0000	177,0000	10,63%
MERCANTIL SERV. FINC. CLASE "B"	MVZ.B	90,0000	93,0000	3,33%
MERCANTIL SERV. FINC. CLASE "A"	MVZ.A	90,0000	92,0000	2,22%
CORP. INDUSTRIAL DE ENERGIA CA SACA	CIE	0,1400	0,1400	0,00%
DOMINGUEZ & CIA., S.A.	DOM	19,9900	19,9900	0,00%
FABRICA NACIONAL DE CEMENTOS, C.A.	FNC	10,0000	10,0000	0,00%
GRUPO ZULIANO, C.A.	GZL	25,0000	25,0000	0,00%
INVERSIONES CRECEPYMES, C.A. CLASE "B"	ICP.B	8,0000	8,0000	0,00%
INVACA, INMUEBLES, VALORES Y CAPITALES,	IVC	30,0000	30,0000	0,00%
PIVCA PROMOTRA INV. Y VALORES CLASE "B"	PIV.B	1.650,0000	1.650,0000	0,00%
CERAMICA CARABOBO, SACA	CCR	620,0000	619,9900	0,00%
BANCO DEL CARIBE, C.A. BCO. UNIV. CLASE "A"	ABC.A	26,0000	25,8500	-0,58%
PRODUCTOS EFE S.A.	EFE	7,1000	7,0500	-0,70%
PROAGRO C.A.	PGR	2,6800	2,6500	-1,12%
BANCO PROVINCIAL, S.A. BCO. UNIVERSAL	BPV	5,0800	5,0000	-1,57%
BOLSA DE VALORES DE CARACAS, C.A.	BVCC	5,0900	5,0000	-1,77%
BANCO NACIONAL DE CREDITO, C.A. BCO. UNIV.	BNC	0,0480	0,0470	-2,08%
ARCA INMUEBLES Y VALORES C.A. CLASE "B"	ARC.B	41,0000	40,0000	-2,44%
PROTINAL C.A.	PTN	12,4000	11,9800	-3,39%
SIVENSA, S.A.	SVS	9,4500	9,0000	-4,76%
CORP. GRUPO QUIMICO, C.A.	CGQ	49,0000	45,0000	-8,16%
CORIMON, C.A.	CRM.A	12,0000	11,0000	-8,33%
C.A. RON SANTA TERESA	RST	14,5000	13,2500	-8,62%
C.A. NAC. TELF. VZLA. (CANTV) CLASE "D"	TDV.D	13,9500	12,6700	-9,18%
C.A. RON SANTA TERESA CLASE "B"	RST.B	6,1000	5,5000	-9,84%
ENVASES VENEZOLANOS S.A.	ENV	24,7000	21,9000	-11,34%
MANUFACTURAS DE PAPEL, C.A. (MANPA) SACA.	MPA	4,9900	4,4000	-11,82%
FONDO DE VALORES INMOB., SACA, CLASE "B"	FVI.B	17,0000	14,3500	-15,59%
BANCO DE VENEZUELA, S.A. BCO. UNIVERSAL	BVL	18,5000	15,6000	-15,68%
MERCADO ALTERNATIVO				
ALALZA INVERSIONES, C.A. CLASE "B"	ALZ.B	36,0000	36,0000	0,00%
IMPULSA AGRONEGOCIOS, C.A. CLASE "B"	IMP.B	300,0000	300,0000	0,00%
MONTESCO FONDO AGROINDUSTRIAL, C.A.	MTC.B	22,0000	22,0000	0,00%
VENEALTERNATIVE, S.A. CLASE "B"	VNA.B	95,0000	95,0000	0,00%
INDICES				
INDICE BOLSA DE CARACAS	IBC	91.648,26	88.934,68	-2,96%
INDICE INDUSTRIAL	IND	53.813,94	50.008,45	-7,07%
INDICE FINANCIERO	FIN	154.689,73	152.944,84	-1,13%

**Acción con mayor  
variación positiva**

**Acción con mayor  
variación negativa**

**Acción con mayor  
monto transado**



# Movimiento Renta Fija

## Papeles Comerciales

Día	Nombre	Operaciones	Valor Nominal	Precio	Monto Negociado
12-ago	ACQUA FONTANA,23-I, S-4	1	27.200	100%	997.309,76
12-ago	STERITEX, 23-I S-23	1	1.065.300	100%	1.065.300,00
12-ago	STERITEX, 23-I S-24	3	1.065.300	100%	1.065.300,00
12-ago	STERITEX, 23-I S-25	1	1.065.300	100%	1.065.300,00
12-ago	STERITEX, 23-I S-26	3	1.065.300	100%	1.065.300,00
12-ago	STERITEX, 23-I S-27	1	1.065.300	100%	1.065.300,00
12-ago	PSTERITEX, 23-I S-28	2	1.065.300	100%	1.065.300,00
13-ago	PROC. MARSOCA, 23-III, S-7	1	10.500	100%	384.620,25
14-ago	ACQUA FONTANA,23-I, S-4	1	3.000	100%	109.968,30
14-ago	PROC. MARSOCA, 23-III, S-7	1	400	100%	14.662,44
16-ago	ACQUA FONTANA,23-I, S-4	1	10.000	100%	366.768,00
16-ago	GPO. NUEVE ONCE, 24-I, S-II	26	131.177	100%	4.811.152,59

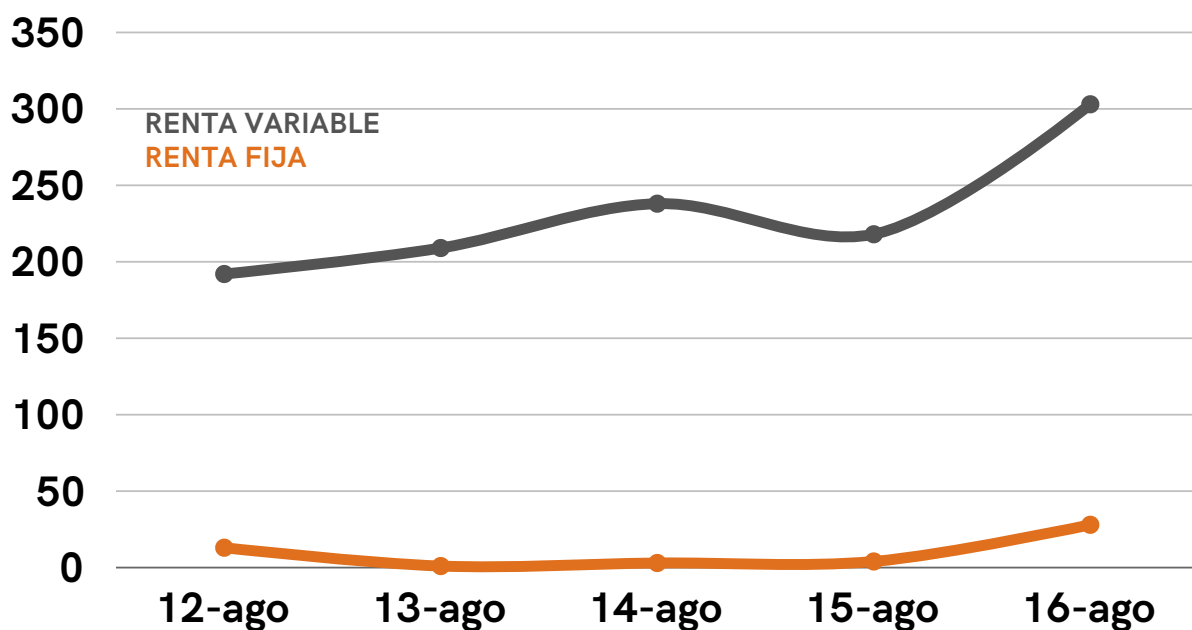
## Certificados de Financiamiento Bursátil

Día	Nombre	Operaciones	Valor Nominal	Precio	Monto Efectivo
12-ago	C.F.B. C2215A	1	102.184	98,50%	100.651,24
14-ago	C.F.B. C1251A	1	2.068.059	100%	2.068.059,00
15-ago	C.F.B. C2216A	1	10.163	98,40%	10.000,39
15-ago	C.F.B. C2217A	1	9.350	98,40%	9.200,40
16-ago	C.F.B. C2218A	1	14.998	95,45%	14.315,59

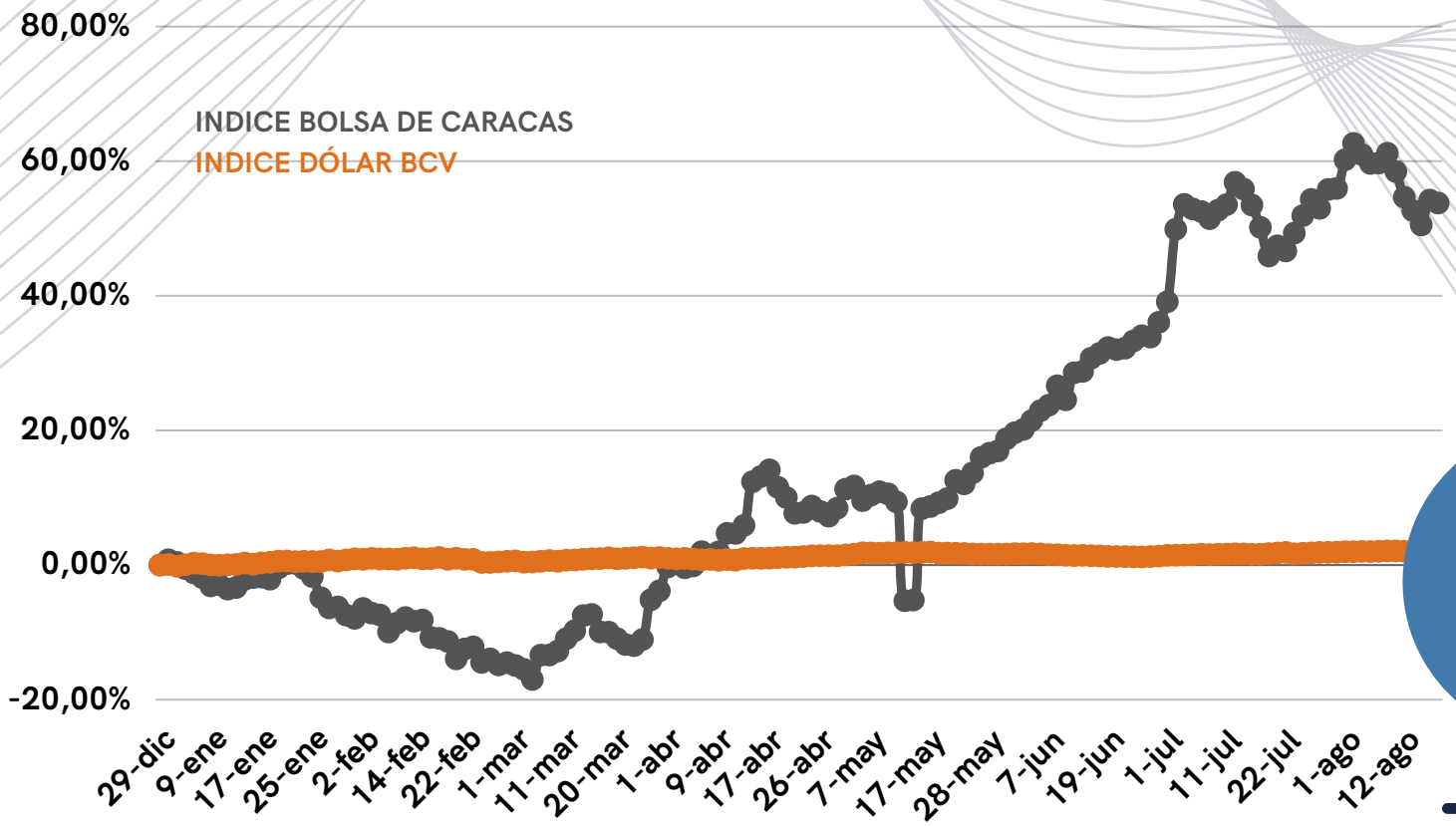
## Obligaciones

Día	Nombre	Operaciones	Valor Nominal	Precio	Monto Negociado
15-ago	PIVCA PROM. I. Y V. 24-I, S-1	2	4.979	100%	182.297,12

## No. de Operaciones realizadas



# Comportamiento del Mercado de Valores desde el 29/12/23 al 16/08/24



**53,78%**

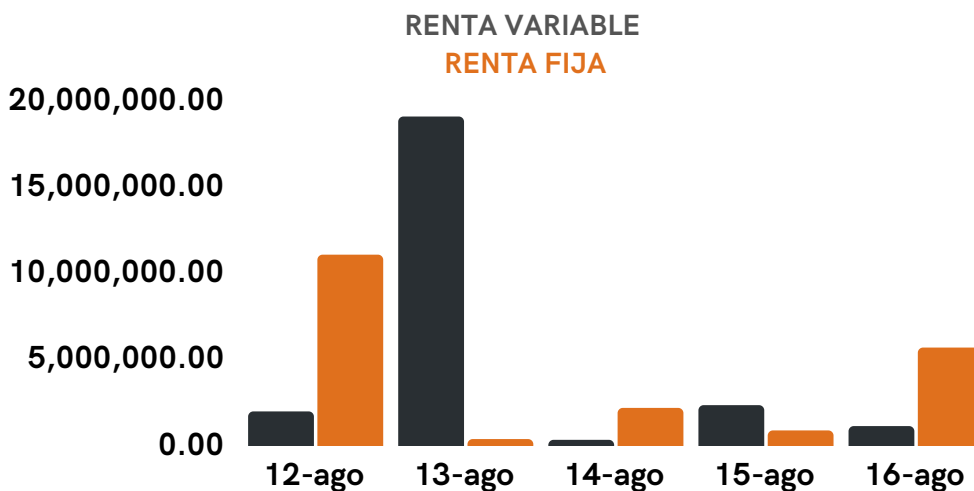


**2,08%**

## Resumen de montos Transados

TOTAL DE BS EN RENTA VARIABLE: BS. 24.914.438,39

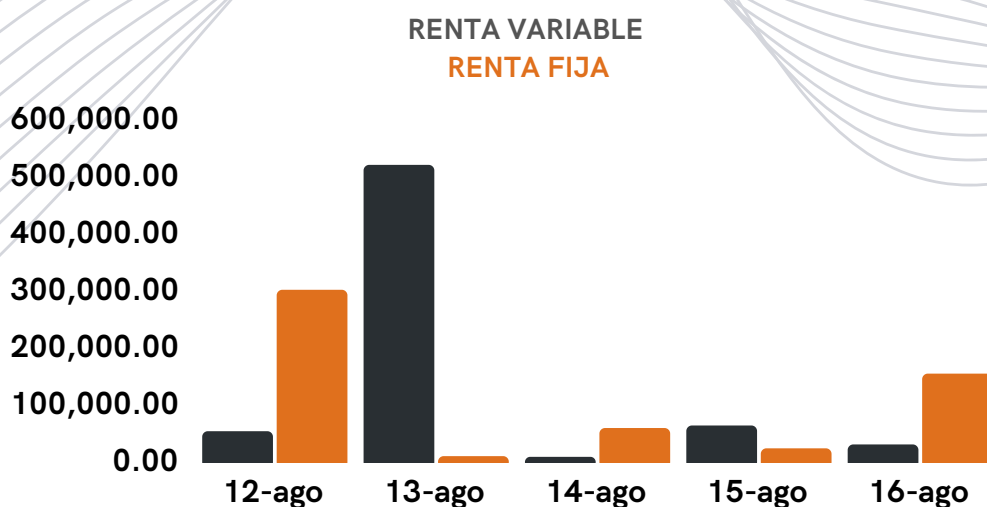
TOTAL DE BS EN RENTA FIJA: BS. 20.238.034,41



[www.statera.com.ve](http://www.statera.com.ve)

TOTAL DE \$ EN RENTA VARIABLE: \$ 680.087,93

TOTAL DE \$ EN RENTA FIJA: \$ 551.973,55



## ¿Qué ocurrió en la semana?

**Grupo Mantra de Venezuela, C.A.**, convoca a todas las personas que firmaron la "Carta de Suscripción de Acciones" Accionistas a una Asamblea General Constitutiva que se celebrará el día 23 de agosto de 2024 a las 1:30 p.m, con el objeto de resolver los siguientes puntos, entre otros:

- Constitución definitiva de Grupo Mantra de Venezuela, C.A. y aprobación de documento constitutivo.
- Aprobar o modificar el Balance de Apertura de la compañía al 23 de agosto de 2024.
- Designación de los miembros de la Junta Directiva conformada por tres Directores Principales y tres Directores Suplentes.



@StateraValores



[www.statera.com.ve](http://www.statera.com.ve)