

STATERA SEMANAL

SEMANA DEL 10 DE JULIO AL 14 DE JULIO DEL 2023



Nº DE OPERACIONES
571

Nº DE ACCIONES
9.663.379



TASA DE CAMBIO BCV
28,46

BS. NEGOCIADOS
3.724.955,66

EQUIVALENCIA EN US \$
131.208,93

MOVIMIENTO SEMANAL DE LA BOLSA

Nombre	Símbolo	7-jul	14-jul	Variación
C.A. RON SANTA TERESA (CLASE B)	RST.B	3.0000	3.5300	17.67%
BANCO DEL CARIBE, C.A. BCO. UNIV. CLASE (A)	ABC.A	17.0000	19.5000	14.71%
BANCO NACIONAL DE CREDITO, C.A. BCO. UNIV.	BNC	0.0253	0.0279	10.28%
MERCANTIL SERV. FINC. (A)	MVZ.A	45.9900	49.9800	8.68%
FONDO DE VALORES INMOB., SACA. CLASE (A)	FVI.A	36.9500	39.9500	8.12%
INDICE FINANCIERO	FIN	62,434.48	66,520.70	6.54%
BOLSA DE VALORES DE CARACAS, C.A.	BVCC	2.3400	2.4900	6.41%
CERAMICA CARABOBO, SACA	CCR	200.0000	209.0000	4.50%
PRODUCTOS EFE S.A.	EFE	1.3800	1.4400	4.35%
INDICE BOLSA DE CARACAS	IBC	34,387.05	35,774.17	4.03%
BANCO PROVINCIAL, S.A. BCO. UNIVERSAL	BPV	8.6500	8.8000	1.73%
DOMINGUEZ & CIA., S.A.	DOM	8.6900	8.7500	0.69%
BANCO DE VENEZUELA, S.A. BCO. UNIVERSAL	BVL	4.0000	4.0100	0.25%
ALALZA INVERSIONES, C.A. CLASE "B"	ALZ.B	9.0000	9.0000	0.00%
ARCA INMUEBLES Y VALORES C.A. CLASE "A"	ARC.A	19.0900	19.0900	0.00%
CORP. GRUPO QUIMICO, C.A.	CGQ	7.1000	7.1000	0.00%
FABRICA NACIONAL DE CEMENTOS, C.A.	FNC	12.0000	12.0000	0.00%
IMPULSA AGRONEGOCIOS, C.A. CLASE "A"	IMP.A	10.0000	10.0000	0.00%
IMPULSA AGRONEGOCIOS, C.A. CLASE "B"	IMP.B	37.0000	37.0000	0.00%
MANUFACTURAS DE PAPEL, C.A. (MANPA) SACA.	MPA	1.4200	1.4200	0.00%
MONTESCO FONDO AGROINDUSTRIAL, C.A.	MTC.B	14.0000	14.0000	0.00%
PROAGRO C.A.	PGR	0.5690	0.5690	0.00%
PIVCA PROMOTRA INV. Y VALORES CLASE "A"	PIV.A	10.0000	10.0000	0.00%
MERCANTIL SERV. FINC. (B)	MVZ.B	48.0000	47.9900	-0.02%
CORIMON, C.A.	CRM.A	3.2000	3.1900	-0.31%
FONDO DE VALORES INMOB., SACA. CLASE (B)	FVI.B	8.5500	8.4900	-0.70%
INVACA, INMUEBLES, VALORES Y CAPITALES,	IVC	18.0000	17.7400	-1.44%
C.A. NAC. TELF. VZLA. (CANTV) CLASE (D)	TDV.D	3.9900	3.9000	-2.26%
INDICE INDUSTRIAL	IND	16,729.04	16,112.15	-3.69%
C.A. RON SANTA TERESA	RST	4.9000	4.7000	-4.08%
CORP. INDUSTRIAL DE ENERGIA CA SACA	CIE	0.1790	0.1700	-5.03%
ENVASES VENEZOLANOS S.A.	ENV	8.4500	8.0200	-5.09%
PROTINAL C.A.	PTN	2.3400	2.1700	-7.26%
ARCA INMUEBLES Y VALORES C.A. CLASE "B"	ARC.B	38.0000	34.0000	-10.53%
C.A. TELARES DE PALO GRANDE	TPG	0.2600	0.2300	-11.54%
GRUPO ZULIANO, C.A.	GZL	17.0000	14.5000	-14.71%
SIVENSA, S.A.	SVS	3.7000	3.0000	-18.92%
INVERSIONES CRECEPYMES, C.A. CLASE "B"	ICP.B	34.9900	28.0100	-19.95%
PIVCA PROMOTRA INV. Y VALORES CLASE "B"	PIV.B	280.0000	176.0000	-37.14%

ACCIÓN CON MAYOR
VARIACIÓN POSITIVA



ACCIÓN CON MAYOR
VARIACIÓN NEGATIVA

PIVCA

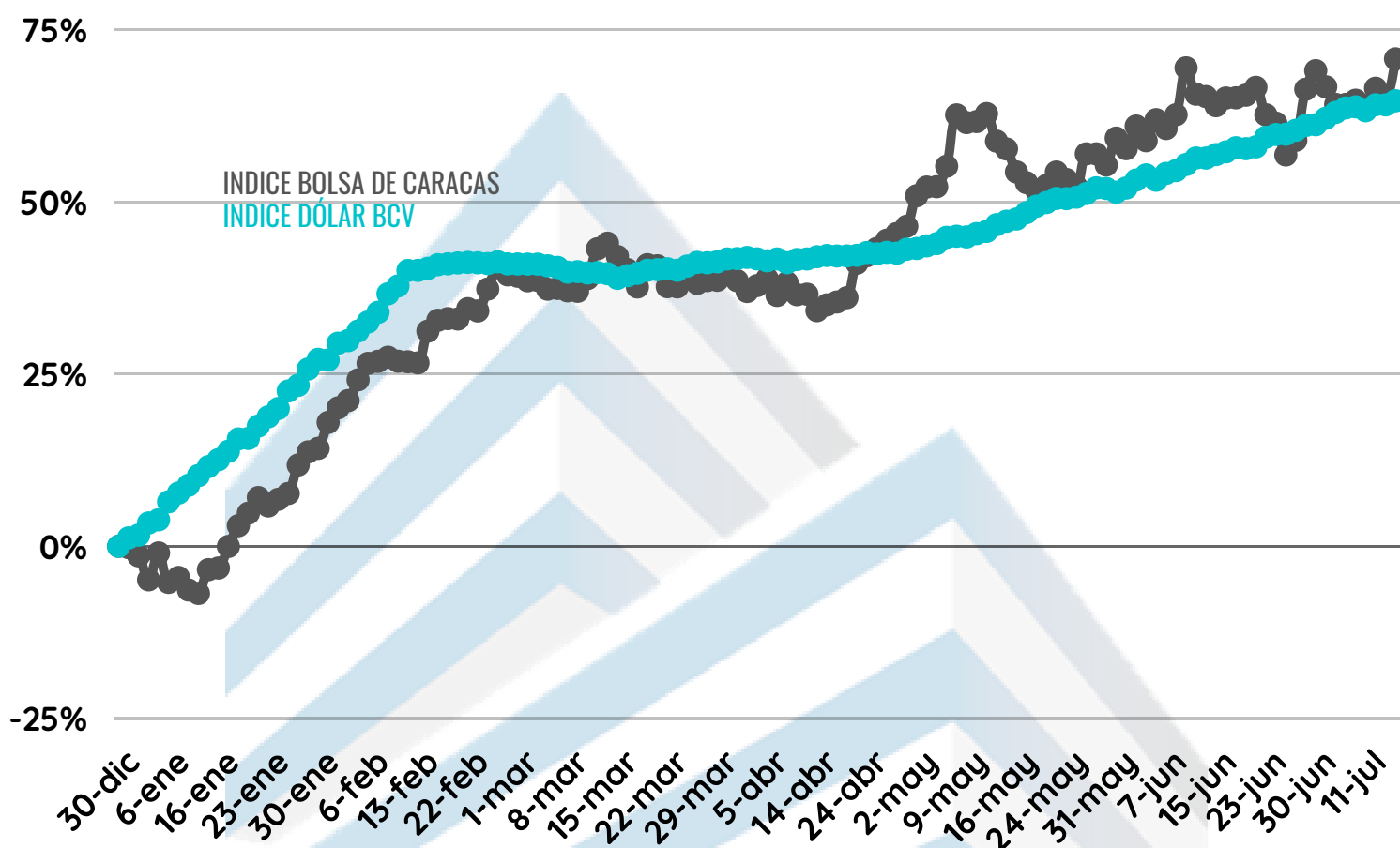
ACCIÓN CON MAYOR
MONTO TRANSADO

Grupo Zuliano, c.a.

MOVIMIENTO RENTA FIJA

Día	Nombre	N de Operaciones	Valor Nominal	Precio	Monto Negociado
10-jul	CORP. TELEMIC. S-3	1	2,500	100%	2,582.64
10-jul	GENIA CARE. II, S-7	3	1,050	100%	29,720.04
11-jul	GRUPO APRADOC, II, S-III	1	135,000	100%	3,853,585.69
11-jul	GENIA CARE. II, S-6	1	31,775	100%	906,721.18
11-jul	GENIA CARE. II, S-7	9	227,100	100%	6,407,854.10
11-jul	INV. MIDA, II, S-2	1	100	100%	2,861.84
13-jul	CERT. FIN. B. LUCKY C0001A	1	10,560	96.75%	289,675.91
13-jul	INV. MIDA, II, S-2	2	1,085	100%	31,237.24
14-jul	MONTANA GRAFICA, I, S-II	2	3,920,000	100%	3,920,000.00
14-jul	MONTANA GRAFICA, II, S-I	2	11,900,000	100%	11,900,000.00

COMPORTAMIENTO DEL MERCADO DE VALORES DESDE EL 01/01/2023 AL 14/07/2023



70,78%

64,69%

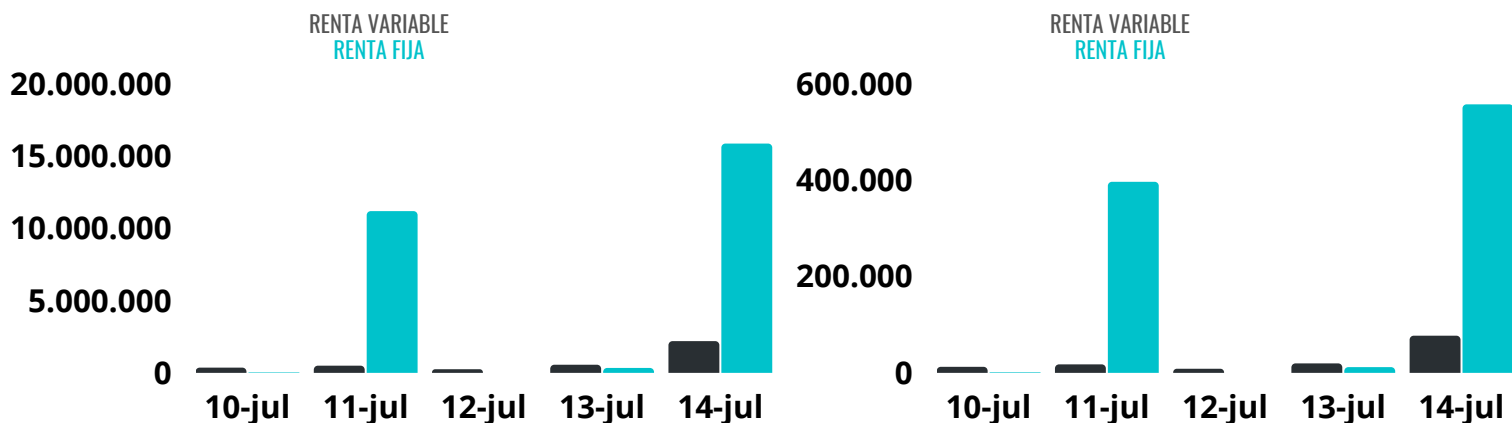


US\$

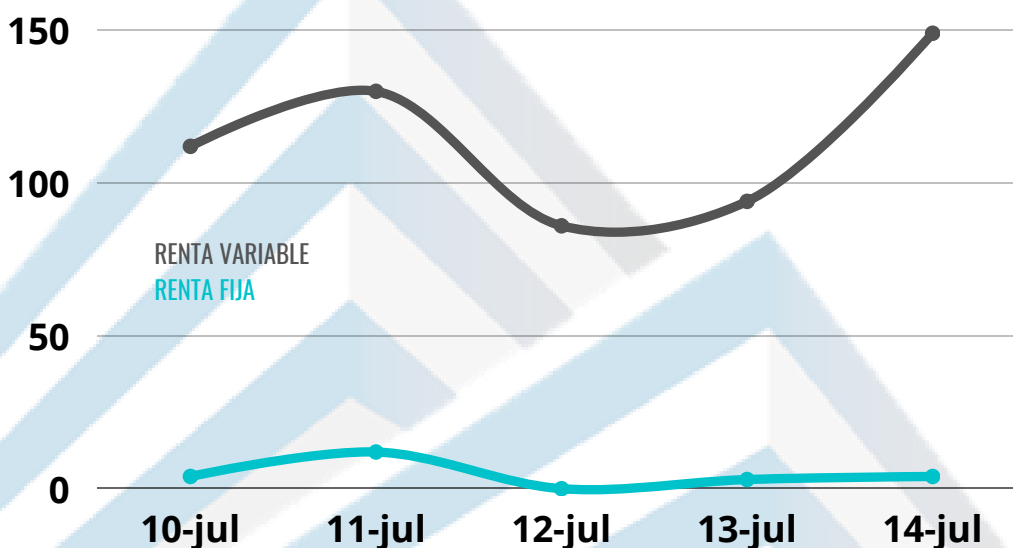
RESUMEN DE MONTOS TRANSADOS

TOTAL DE BS EN RENTA VARIABLE: 3.724.955,66 BS
TOTAL DE BS EN RENTA FIJA: 27.322.205,55 BS

TOTAL DE \$ EN RENTA VARIABLE: 131.208,93 \$
TOTAL DE \$ EN RENTA FIJA: 963.675,43 \$



N° DE OPERACIONES REALIZADAS



¿QUÉ OCURRIÓ EN LA SEMANA?

- El jueves 13/07/2023 fue negociado el primer Certificado de Financiamiento Bursátil en la Bolsa de Valores de Caracas, con un valor nominal de \$ 10.560,00