

# STATERA SEMANAL

SEMANA DEL 10 DE ABRIL AL 14 DE ABRIL DEL 2023

 **IBC**  
 28.114,73 **-3,35%**  
 **INDUSTRIAL**  
 14.116,75 **-0,42%**  
 **FINANCIERO**  
 50.513,23 **-4,30%**



Nº DE OPERACIONES  
493

TASA DE CAMBIO BCV  
24,54

Nº DE ACCIONES  
22.810.539

BS. NEGOCIADOS  
4.144.481,00

EQUIVALENCIA EN US \$  
169.239,63

## MOVIMIENTO SEMANAL DE LA BOLSA

Nombre	Símbolo	5-abr	14-abr	Variación
SIVENSA, S.A	SVS	2.0900	2.7700	32.54%
PRODUCTOS EFE S.A.	EFE	0.9700	1.1500	18.56%
ALALZA INVERSIONES, C.A. CLASE "B"	ALZ.B	3.5000	4.0000	14.29%
C.A. TELARES DE PALO GRANDE	TPG	0.1200	0.1300	8.33%
C.A.NAC.TELF.VZLA. (CANTV) CLASE (D)	TDV.D	3.6900	3.8000	2.98%
CERAMICA CARABOBO, SACA	CCR	43.9900	44.9900	2.27%
INVACA, INMUEBLES, VALORES Y CAPITALES,	IVC	17.0500	17.0700	0.12%
BOLSA DE VALORES DE CARACAS, C.A.	BVCC	3.0000	3.0000	0.00%
CORP.GRUPO QUIMICO, C.A.	CGQ	5.5000	5.5000	0.00%
CORP. INDUSTRIAL DE ENERGIA CA SACA	CIE	0.1100	0.1100	0.00%
CORIMON, C.A.	CRM.A	2.9700	2.9700	0.00%
FABRICA NACIONAL DE CEMENTOS, C.A.	FNC	10.3000	10.3000	0.00%
INVERSIONES CRECEPYMES, C.A. CLASE "B"	ICP.B	4.4300	4.4300	0.00%
IMPULSA AGRONEGOCIOS, C.A. CLASE "A"	IMP.A	10.0000	10.0000	0.00%
IMPULSA AGRONEGOCIOS, C.A. CLASE "B"	IMP.B	38.0000	38.0000	0.00%
MONTESCO FONDO AGROINDUSTRIAL, C.A	MTC.B	13.0000	13.0000	0.00%
MERCANTIL SERV. FINC. (A)	MVZ.A	42.0000	42.0000	0.00%
PIVCA PROMOTRA INV. Y VALORES CLASE "A"	PIV.A	10.0000	10.0000	0.00%
PIVCA PROMOTRA INV. Y VALORES CLASE "B"	PIV.B	101.0000	101.0000	0.00%
FONDO DE VALORES INMOB., SACA. CLASE (A)	FVI.A	33.5000	33.4900	-0.03%
<b>INDICE INDUSTRIAL</b>	<b>IND</b>	<b>14,176.19</b>	<b>14,116.75</b>	<b>-0.42%</b>
GRUPO ZULIANO, C.A.	GZL	14.6500	14.5500	-0.68%
ENVASES VENEZOLANOS S.A.	ENV	6.6500	6.5900	-0.90%
PROAGRO C.A.	PGR	0.5720	0.5650	-1.22%
C.A. RON SANTA TERESA (CLASE B)	RST.B	2.8000	2.7600	-1.43%
BANCO NACIONAL DE CREDITO, C.A.BCO.UNIV.	BNC	0.0230	0.0225	-2.17%
BANCO DEL CARIBE, C.A.BCO.UNIV.CLASE (A)	ABC.A	8.1900	8.0000	-2.32%
C.A. RON SANTA TERESA	RST	4.1700	4.0500	-2.88%
<b>INDICE BOLSA DE CARACAS</b>	<b>IBC</b>	<b>29,088.16</b>	<b>28,114.73</b>	<b>-3.35%</b>
<b>INDICE FINANCIERO</b>	<b>FIN</b>	<b>52,783.25</b>	<b>50,513.23</b>	<b>-4.30%</b>
MANUFACTURAS DE PAPEL, C.A. (MANPA) SACA.	MPA	1.3600	1.2900	-5.15%
DOMINGUEZ & CIA., S.A.	DOM	8.5000	8.0000	-5.88%
FONDO DE VALORES INMOB., SACA. CLASE (B)	FVI.B	8.0000	7.4800	-6.50%
BANCO PROVINCIAL, S.A. BCO. UNIVERSAL	BPV	7.8800	7.2900	-7.49%
MERCANTIL SERV. FINC. (B)	MVZ.B	36.0000	32.1000	-10.83%
PROTINAL C.A.	PTN	1.9000	1.6200	-14.74%
BANCO DE VENEZUELA, S.A. BCO.UNIVERSAL	BVL	4.5900	3.7200	-18.95%

ACCIÓN CON MAYOR  
VARIACIÓN POSITIVA



ACCIÓN CON MAYOR  
VARIACIÓN NEGATIVA



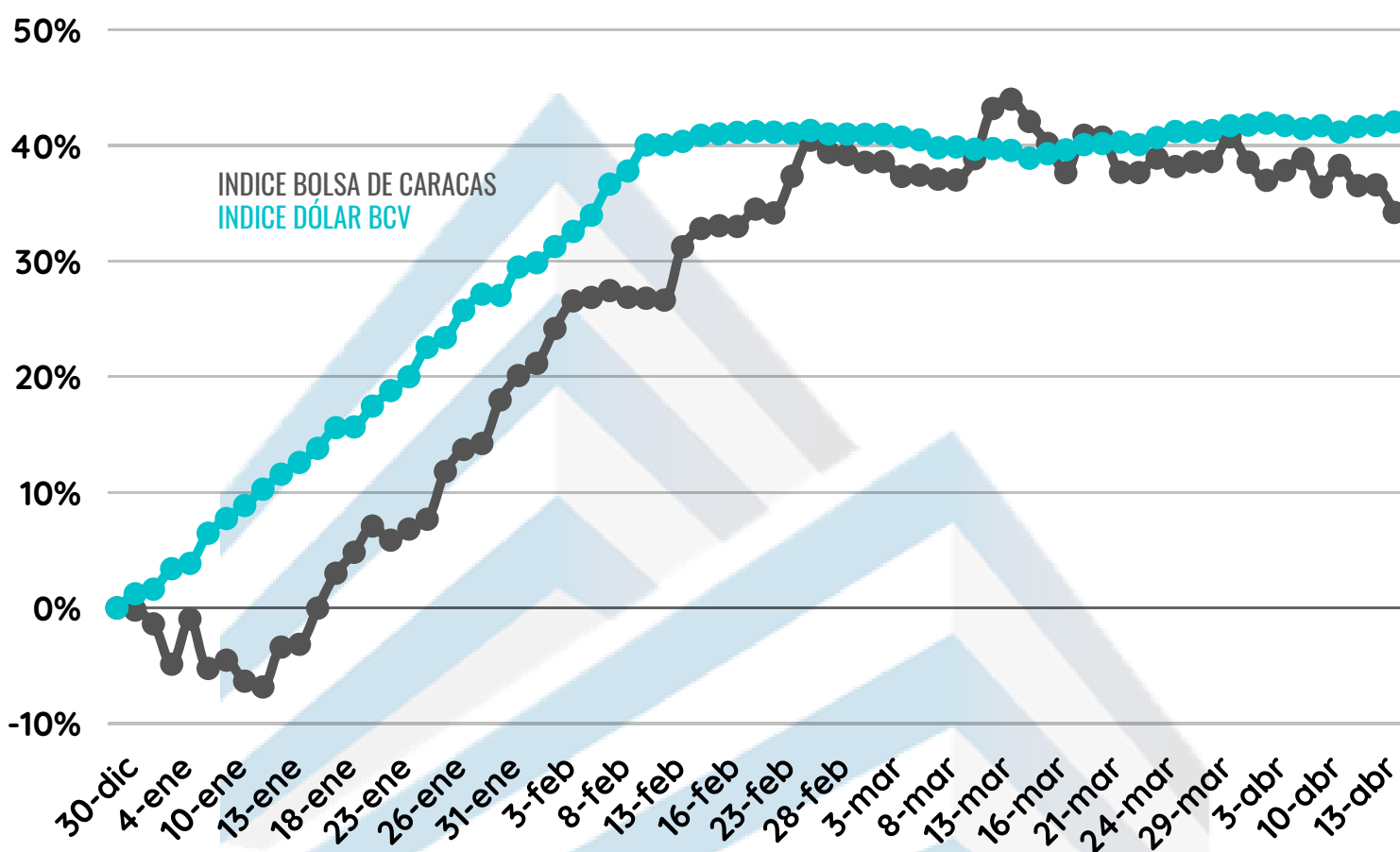
ACCIÓN CON MAYOR  
Monto TRANSADO



# MOVIMIENTO RENTA FIJA

Día	Nombre	N de Operaciones	Valor Nominal	Precio	Monto Negociado
10-abr	INV. MIDA, III, S-2	1	2,000	100%	49,628.89
10-abr	STERITEX, I, S-XIV	4	278,700	100%	278,700.00
11-abr	ALICE NEUMÁTICOS, I, S-II	3	1,000,000	100%	1,000,000.00
11-abr	GRAL. ALIM.NISA I S.3	3	626,000	100%	626,000.00
11-abr	GRUPO QUIMICO, I, S-1	1	83,250	100.09%	2,034,243.33
11-abr	PROC. MARSOCA, II, S-8	3	100,000	100%	2,439,210.00
11-abr	PIVCA PROM.INV. Y VAL.	1	496,910	99.79%	12,146,832.11
12-abr	DAYCO TELECOM, I, S-2	1	4,300	100%	106,007.27
12-abr	GRAL. ALIM.NISA I S.3	2	584,000	100%	585,135.55
12-abr	PIVCA PROM.INV. Y VAL. S-3	1	3,090	100%	75,969.35
13-abr	ALICE NEUMÁTICOS, I, S-II	2	500,000	100%	501,944.44
13-abr	VENCERAMICA, I, S-1	2	200,000	100%	206,222.22
13-abr	GRUPO QUIMICO, I, S-1	1	83,250	99.82%	2,038,407.08
13-abr	VALOREM DE INV. R&M 27.	1	40,480	100%	40,547.47
14-abr	ALMA GLOBAL, I, S-2	2	250,000	100%	6,135,475.00
14-abr	INV. MIDA, III, S-2	1	1,000	100%	24,910.03

## COMPORTAMIENTO DEL MERCADO DE VALORES DESDE EL 01/01/2023 AL 14/04/2023



34,21%

42,04%

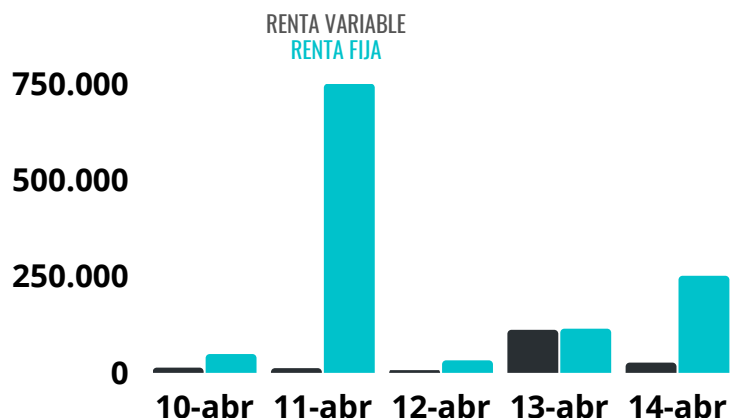
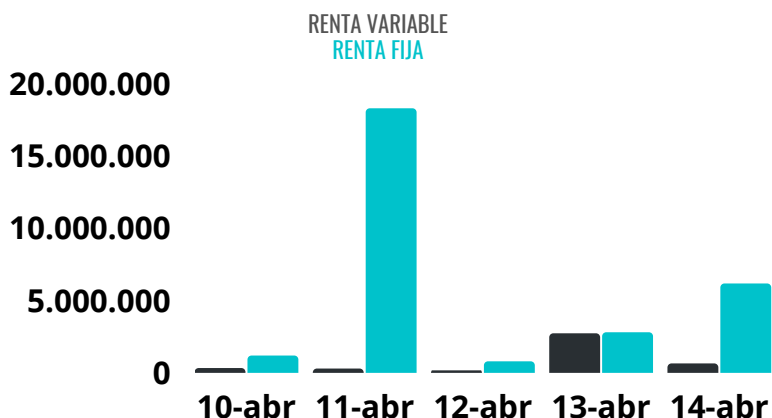


US\$

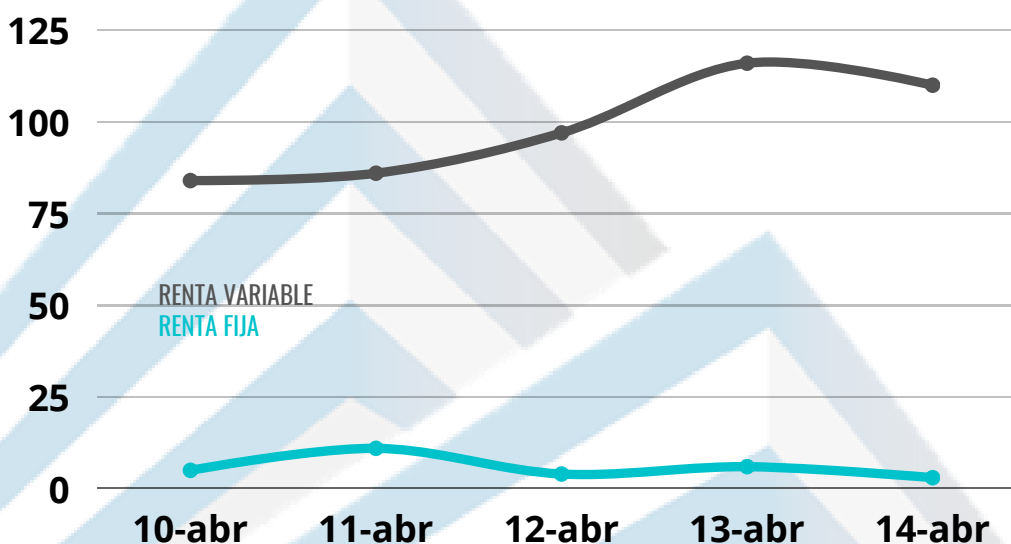
# RESUMEN DE MONTOS TRANSADOS

TOTAL DE BS EN RENTA VARIABLE: 4.144.481,00 BS  
TOTAL DE BS EN RENTA FIJA: 29.108.898,66 BS

TOTAL DE \$ EN RENTA VARIABLE: 169.239,63 \$  
TOTAL DE \$ EN RENTA FIJA: 1.191.100,07 \$



## N° DE OPERACIONES REALIZADAS



## ¿QUÉ OCURRIÓ EN LA SEMANA?

- Banco de Venezuela acordó proceder al pago de un dividendo en efectivo de Bs.0,096625351 por acción en circulación, a los accionistas registrados en el Libro de Accionistas al 25 de abril de 2023 (fecha efectiva de registro del beneficio), siendo la fecha límite de transacción con beneficio el día 20 de abril de 2023.