

2
0
2
4

Reporte Semanal

Semana del 10 al 14 de junio



Semana del 10 al 14 de junio del 2024

IBC

Bs.75.604,34



5,64%

Industrial

Bs.41.844,39



1,93%

Financiero

Bs.130.876,70



7,24%

N° de Operaciones

877

N° de Acciones

27.929.322



Tasa de cambio BCV

Bs. 36,43

+ +

+ +

+ +

Bs. negociados

Bs. 7.572.718,41

Equivalencia en

US\$

\$ 207.740,51

Movimiento Renta Variable

Nombre	Símbolo	7-jun	14-jun	Variación
MERCANTIL SERV. FINC. CLASE "B"	MVZ.B	70,0000	87,0000	24,29%
MERCANTIL SERV. FINC. CLASE "A"	MVZ.A	70,0000	85,0000	21,43%
BOLSA DE VALORES DE CARACAS, C.A.	BVCC	6,2400	7,5000	20,19%
CORIMON, C.A.	CRM.A	6,0000	7,1900	19,83%
GRUPO ZULIANO, C.A.	GZL	24,0000	28,6000	19,17%
FONDO DE VALORES INMOB., SACA. CLASE "A"	FVI.A	195,0000	220,0000	12,82%
C.A. RON SANTA TERESA CLASE "B"	RST.B	4,3500	4,7400	8,97%
INDICE FINANCIERO	FIN	122.044,83	130.876,70	7,24%
ARCA INMUEBLES Y VALORES C.A. CLASE "B"	ARC.B	37,5000	40,0000	6,67%
MANUFACTURAS DE PAPEL, C.A. (MANPA) SACA.	MPA	2,4000	2,5400	5,83%
INDICE BOLSA DE CARACAS	IBC	71.570,16	75.604,34	5,64%
PROAGRO C.A.	PGR	1,2000	1,2600	5,00%
BANCO DEL CARIBE, C.A. BCO. UNIV. CLASE "A"	ABC.A	22,0000	23,0000	4,55%
C.A. RON SANTA TERESA	RST	11,4900	12,0000	4,44%
BANCO NACIONAL DE CREDITO, C.A. BCO. UNIV.	BNC	0,0399	0,0408	2,26%
INDICE INDUSTRIAL	IND	41.053,76	41.844,39	1,93%
FONDO DE VALORES INMOB., SACA. CLASE "B"	FVI.B	12,9000	13,0000	0,78%
DOMINGUEZ & CIA., S.A.	DOM	16,1400	16,1500	0,06%
ALALZA INVERSIONES, C.A. CLASE "B"	ALZ.B	30,0000	30,0000	0,00%
ARCA INMUEBLES Y VALORES C.A. CLASE "A"	ARC.A	40,0000	40,0000	0,00%
CORP. GRUPO QUIMICO, C.A.	CGQ	17,9000	17,9000	0,00%
CORP. INDUSTRIAL DE ENERGIA CA SACA	CIE	0,1400	0,1400	0,00%
FABRICA NACIONAL DE CEMENTOS, C.A.	FNC	10,0000	10,0000	0,00%
INVERSIONES CRECEPYMES, C.A. CLASE "B"	ICP.B	7,9500	7,9500	0,00%
IMPULSA AGRONEGOCIOS, C.A. CLASE "A"	IMP.A	6,3800	6,3800	0,00%
IMPULSA AGRONEGOCIOS, C.A. CLASE "B"	IMP.B	185,0000	185,0000	0,00%
MONTESCO FONDO AGROINDUSTRIAL, C.A	MTC.B	19,5000	19,5000	0,00%
PIVCA PROMOTRA INV. Y VALORES CLASE "A"	PIV.A	14,0600	14,0600	0,00%
C.A. NAC. TELF. VZLA. (CANTV) CLASE "D"	TDV.D	14,0000	14,0000	0,00%
C.A. TELARES DE PALO GRANDE	TPG	0,2900	0,2900	0,00%
VEALTERNATIVE, S.A. CLASE "B"	VNA.B	75,0000	75,0000	0,00%
BANCO DE VENEZUELA, S.A. BCO. UNIVERSAL	BVL	11,7500	11,7300	-0,17%
PROTINAL C.A.	PTN	5,6500	5,6000	-0,88%
BANCO PROVINCIAL, S.A. BCO. UNIVERSAL	BPV	3,8800	3,8400	-1,03%
INVACA, INMUEBLES, VALORES Y CAPITALES,	IVC	19,4000	19,0000	-2,06%
ENVASES VENEZOLANOS S.A.	ENV	17,9500	17,5000	-2,51%
PIVCA PROMOTRA INV. Y VALORES CLASE "B"	PIV.B	1.424,0000	1.300,0000	-8,71%
PRODUCTOS EFE S.A.	EFE	6,3900	5,8000	-9,23%
CERAMICA CARABOBO, SACA	CCR	695,0000	600,0000	-13,67%
SIVENSA, S.A	SVS	5,6900	4,9000	-13,88%

**Acción con mayor
variación positiva**

**Acción con mayor
variación negativa**

**Acción con mayor
monto transado**



BBVA
Provincial

Movimiento Renta Fija

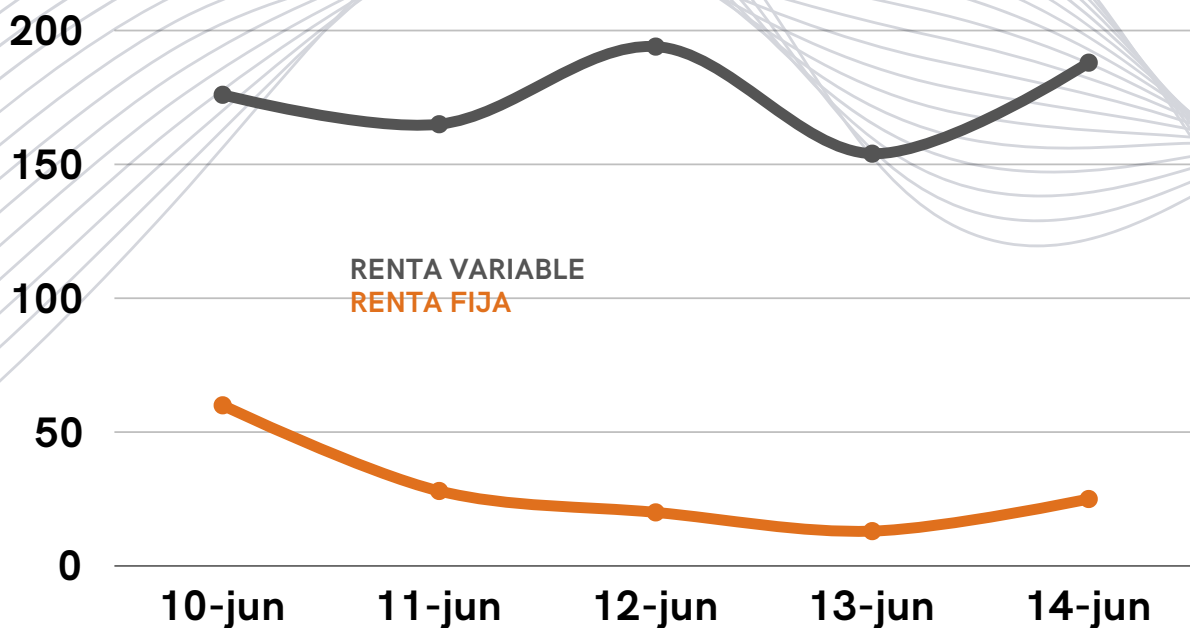
Papeles Comerciales

Día	Nombre	N de Operaciones	Valor Nominal	Precio	Monto Negociado
10-jun	ALIMENTOS BOTALON, 23, S-I	1	100	100%	3.647,87
10-jun	CORP. BERAKAH. 23-I, S-1	1	202	100%	7.368,70
10-jun	CORP. DAMASCO, EM.23-I, S-4	7	500.000	100%	18.239.350,00
11-jun	GENIA CARE. 23-III, S-5	3	90.000	100%	3.280.500,00
11-jun	CORP. GPO. QUIMICO, 23-II, S-I	3	450	100%	16.402,50
12-jun	GENIA CARE. 23-III, S-5	1	1.000	100%	36.438,50
12-jun	CORP. GPO. QUIMICO, 23-II, S-I	2	50.100	100%	1.825.568,85
12-jun	PIVCA PROM. INV. Y VAL. 23-I,S-1	2	13.577	100%	494.725,51
13-jun	TPN. FIVENCA SOC. TIT, 23, S-3	1	75.000	100%	2.733.727,50
13-jun	CORP. GPO. QUIMICO, 23-II, S-I	3	850	100%	30.982,25
14-jun	ALIMENTOS BOTALON, 23, S-I	1	5.000	100%	182.148,00

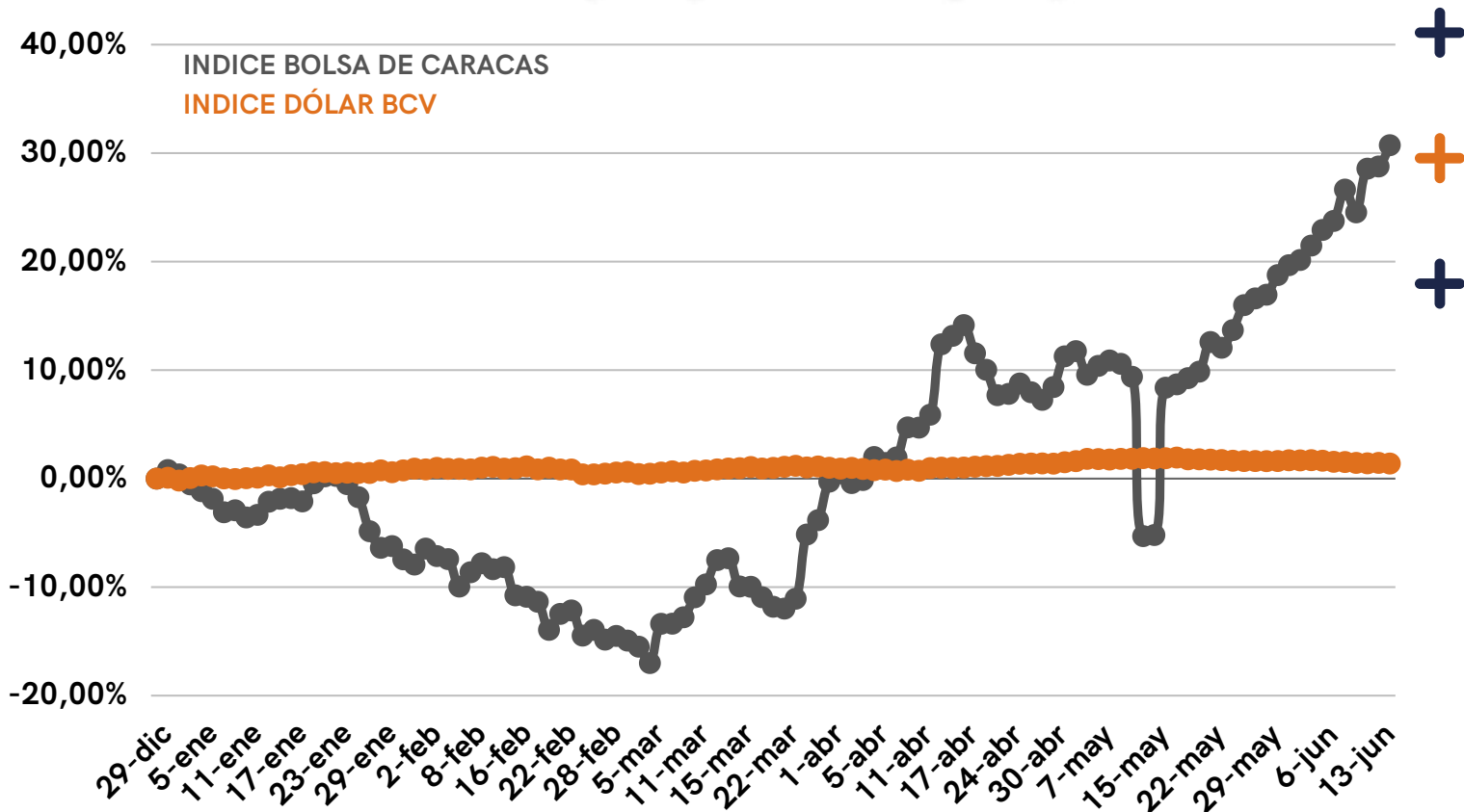
Certificados de Financiamiento Bursátil

Día	Nombre	N de Operaciones	Valor Nominal	Precio	Monto Negociado
10-jun	C.F.B. C1655A - C1704A	50	9.055.797	99,866%	9.043.662,23
10-jun	C.F.B. C1705A	1	15.411	97,333%	14.999,99
11-jun	C.F.B. C1549A	1	400.000	100%	400.000,00
11-jun	C.F.B. C1654A	1	25.659	99,400%	25.505,05
11-jun	C.F.B. C1706A - C1725A	20	2.968.174	99,766%	2.961.228,47
12-jun	C.F.B. C1727A - C1741A	15	2.554.380	99,800%	2.549.271,24
13-jun	C.F.B. C1412A	1	37.027	100%	37.027,00
13-jun	C.F.B. C1742A - C1749A	8	3.429.501	99,800%	3.422.642,00
14-jun	C.F.B. C1750A	1	9.839	99,871%	9.826,31
14-jun	C.F.B. C1751A	1	139.259	99,867%	139.073,79
14-jun	C.F.B. C1752A - C1773A	22	5.918.888	99,800%	5.907.050,22

No. de Operaciones realizadas



Comportamiento del Mercado de Valores desde el 29/12/23 al 14/06/24



30,73%

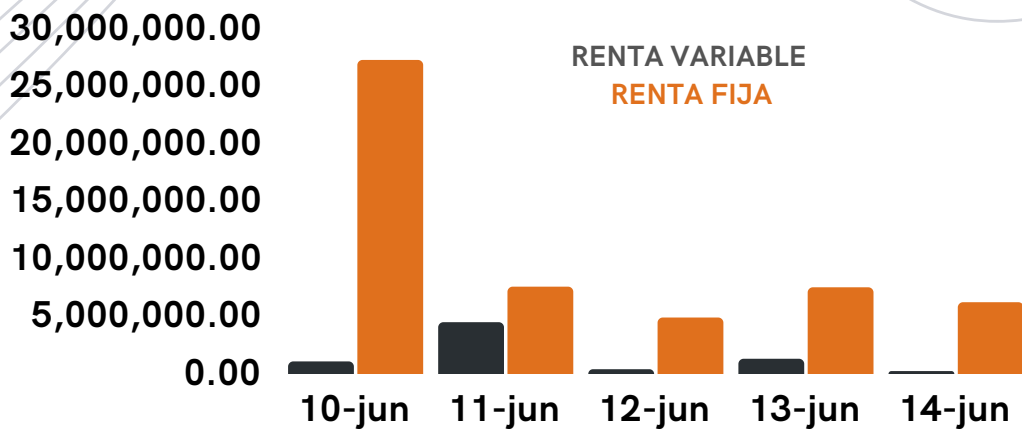


1,39%

Resumen de montos Transados

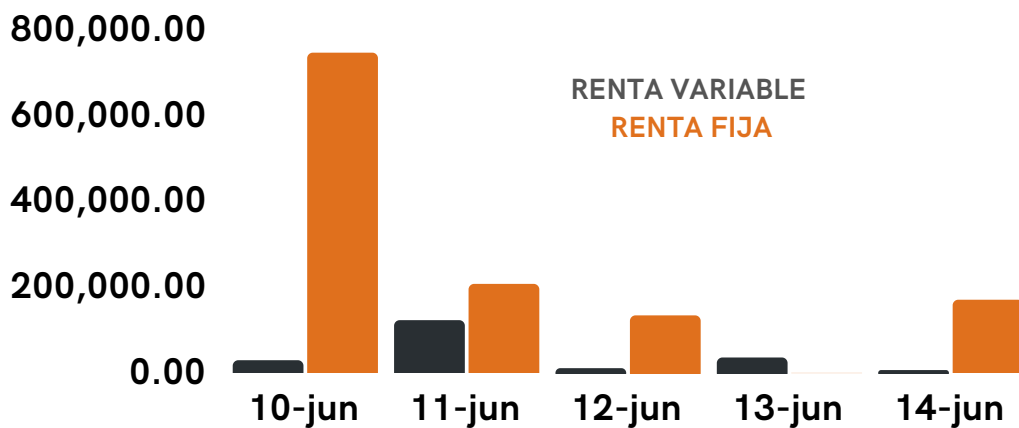
TOTAL DE BS EN RENTA VARIABLE: BS. 7.572.718,41

TOTAL DE BS EN RENTA FIJA: BS. 53.581.179,64



TOTAL DE \$ EN RENTA VARIABLE: \$ 207.740,51

TOTAL DE \$ EN RENTA FIJA: \$ 1.469.541,78





J-30076645-4



@StateraValores



www.statera.com.ve