

# STATERA SEMANAL

SEMANA DEL 9 DE MAYO AL 13 DE MAYO DEL 2022

 **IBC**  
 5.899,63 **3,40%**  
 **INDUSTRIAL**  
 3.422,54 **3,35%**  
 **FINANCIERO**  
 10.028,79 **3,42%**



Nº DE OPERACIONES  
495

TASA DE CAMBIO BCV  
4,72

Nº DE ACCIONES  
2.073.976

BS. NEGOCIADOS  
880.008,21

EQUIVALENCIA EN US \$  
191.591,84

## MOVIMIENTO SEMANAL DE LA BOLSA

Nombre	Símbolo	6-may	13-may	Variación
C.A.NAC.TELF.VZLA. (CANTV) CLASE (D)	TDV.D	0.7650	1.0600	<b>38.56%</b>
INVACA,INMUEBLES,VALORES Y CAPITALES,	IVC	3.9900	4.7700	<b>19.55%</b>
BANCO DEL CARIBE,C.A.BCO.UNIV.CLASE (A)	ABC.A	2.3500	2.7400	<b>16.60%</b>
BANCO DE VENEZUELA, S.A. BCO.UNIVERSAL	BVL	0.5200	0.5700	<b>9.62%</b>
BANCO PROVINCIAL, S.A. BCO. UNIVERSAL	BPV	1.8000	1.9400	<b>7.78%</b>
C.A. RON SANTA TERESA	RST	0.9300	1.0000	<b>7.53%</b>
PROAGRO C.A.	PGR	0.1500	0.1580	<b>5.33%</b>
<b>INDICE FINANCIERO</b>	<b>FIN</b>	<b>9,697.45</b>	<b>10,028.79</b>	<b>3.42%</b>
<b>INDICE BOLSA DE CARACAS</b>	<b>IBC</b>	<b>5,705.80</b>	<b>5,899.63</b>	<b>3.40%</b>
<b>INDICE INDUSTRIAL</b>	<b>IND</b>	<b>3,311.66</b>	<b>3,422.54</b>	<b>3.35%</b>
BOLSA DE VALORES DE CARACAS, C.A.	BVCC	0.2850	0.2910	<b>2.11%</b>
FONDO DE VALORES INMOB., SACA. CLASE (B)	FVI.B	2.6500	2.7000	<b>1.89%</b>
DOMINGUEZ & CIA., S.A.	DOM	1.8750	1.9000	<b>1.33%</b>
C.A. TELARES DE PALO GRANDE	TPG	0.0300	0.0302	<b>0.67%</b>
MANUFACTURAS DE PAPEL, C.A.(MANPA) SACA.	MPA	0.6350	0.6390	<b>0.63%</b>
BCO.OCC.DE DESCUENTO, BCO. UNIVERSAL	BOU	0.00040	0.00040	<b>0.00%</b>
CERAMICA CARABOBO, SACA	CCR	41.9900	41.9900	<b>0.00%</b>
CORP.GRUPO QUIMICO, C.A.	CGQ	2.1500	2.1500	<b>0.00%</b>
FABRICA NACIONAL DE CEMENTOS, C.A.	FNC	0.9500	0.9500	<b>0.00%</b>
IMPULSA AGRONEGOCIOS, C.A. CLASE "A"	IMP.A	10.0000	10.0000	<b>0.00%</b>
IMPULSA AGRONEGOCIOS, C.A. CLASE "B"	IMP.B	38.0000	38.0000	<b>0.00%</b>
INVERSIONES CRECEPYMES, C.A. CLASE "B"	ICP.B	0.0980	0.0980	<b>0.00%</b>
MERCANTIL SERV. FINC. (A)	MVZ.A	5.5000	5.5000	<b>0.00%</b>
MERCANTIL SERV. FINC. (B)	MVZ.B	5.5000	5.5000	<b>0.00%</b>
PIVCA PROMOTRA INV. Y VALORES CLASE "A"	PIV.A	10.0000	10.0000	<b>0.00%</b>
PIVCA PROMOTRA INV. Y VALORES CLASE "B"	PIV.B	1,110.0000	1,110.0000	<b>0.00%</b>
SIVENSA, S.A	SVS	0.6390	0.6390	<b>0.00%</b>
PRODUCTOS EFE S.A.	EFE	0.2000	0.1990	<b>-0.50%</b>
CORIMON, C.A.	CRM.A	0.8000	0.7810	<b>-2.38%</b>
BANCO NACIONAL DE CREDITO, C.A.BCO.UNIV.	BNC	0.0194	0.0188	<b>-3.09%</b>
C.A. RON SANTA TERESA (CLASE B)	RST.B	0.7400	0.7000	<b>-5.41%</b>
ENVASES VENEZOLANOS S.A.	ENV	0.9570	0.9010	<b>-5.85%</b>
FONDO DE VALORES INMOB., SACA. CLASE (A)	FVI.A	7.9900	7.3500	<b>-8.01%</b>
PROTINAL C.A.	PTN	0.5550	0.5000	<b>-9.91%</b>
GRUPO ZULIANO, C.A.	GZL	3.3500	3.0000	<b>-10.45%</b>
CORP. INDUSTRIAL DE ENERGIA CA SACA	CIE	0.0450	0.0400	<b>-11.11%</b>

ACCIÓN CON MAYOR  
VARIACIÓN POSITIVA



ACCIÓN CON MAYOR  
VARIACIÓN NEGATIVA

CIE

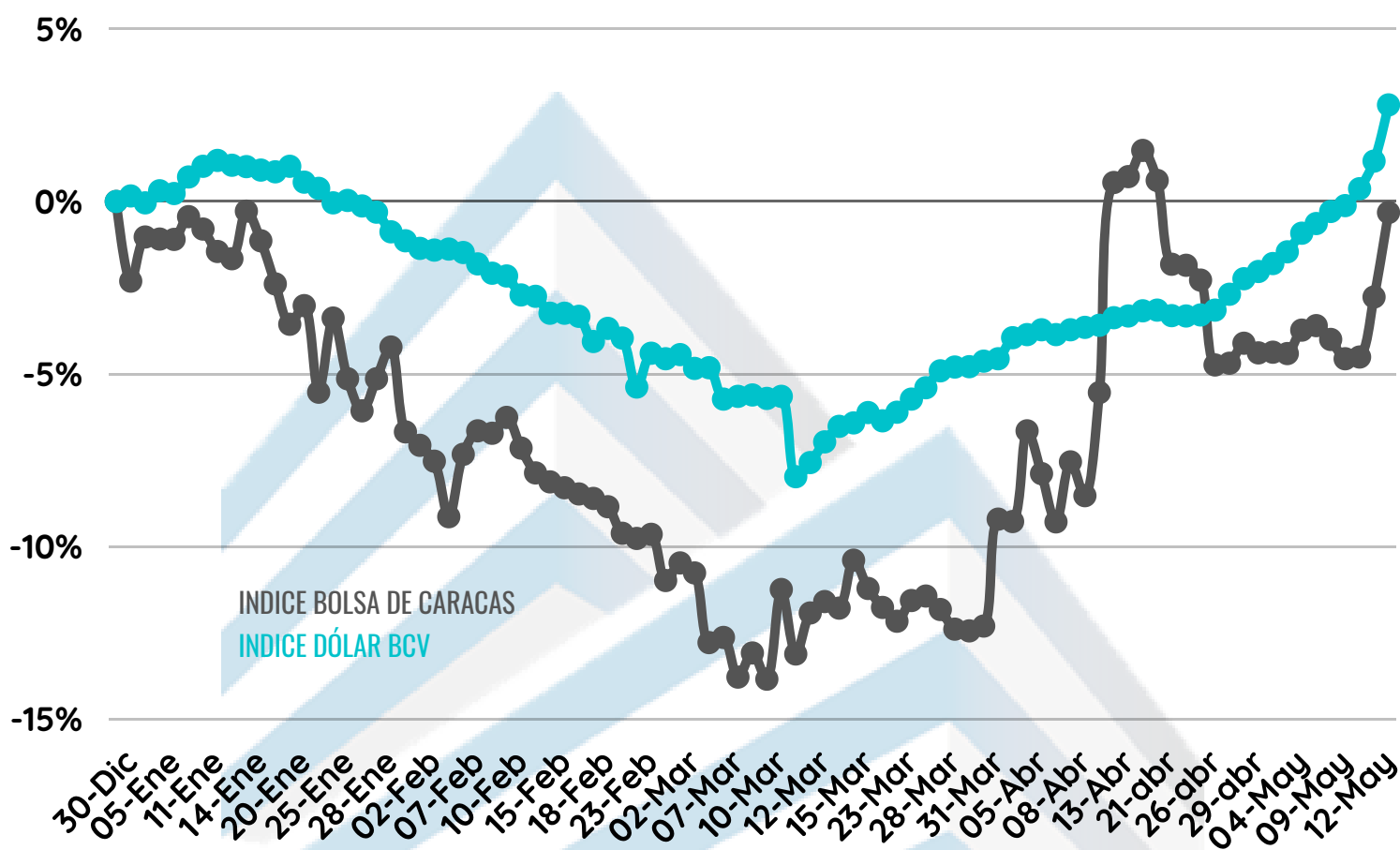
ACCIÓN CON MAYOR  
MONTO TRANSADO



## MOVIMIENTO RENTA FIJA

Día	Nombre	N de Operaciones	Valor Nominal	Precio	Monto Negociado
9-may	GRUPO APRADOC, I, S-Única	1	49,464	100%	49,999.86
9-may	GISMICAR, I-XIII, S-UNICA	1	75,932	100%	76,353.84
9-may	PROC. MARSOCA, I, S-1	1	50,000	100%	50,097.22
9-may	STERITEX, III, S-19	1	15,000	100%	15,000
9-may	TESORERIA YMAS, I, S.20	1	1,500	100%	1,500
10-may	GISMICAR, I-XIII, S-UNICA	1	75,932	100%	76,037.46
10-may	GRUPO QUIMICO, I, S-3	1	25,000	100%	25,000
10-may	SILMACA, I, SERIE I	1	242,500	100%	244,184.03
10-may	SILMACA, II, SERIE I	1	242,500	100%	244,184.03
10-may	STERITEX, III, S-19	1	123,900	100%	124,072.08
10-may	STERITEX, III, S-20	1	138,900	100%	139,092.92
10-may	TESORERIA YMAS, I, S.20	2	118,500	100%	118,664.58
11-may	TESORERIA YMAS, I, S.20	1	45,500	100%	45,626.39
12-may	MERCANTIL S.F. II-II	6	1,389,000	100%	1,389,000
13-may	ALIMENTOS FM, VII, S-3	3	400,000	100%	400,000
13-may	ALIMENTOS FM, VIII, S-3	3	400,000	100%	400,000
13-may	GRUPO QUIMICO, I, S-3	1	10,000	100%	10,012.50

## COMPORTAMIENTO DEL MERCADO DE VALORES DESDE EL 01/01/2022 AL 13/05/2022



-0,32%

2,80%



US\$

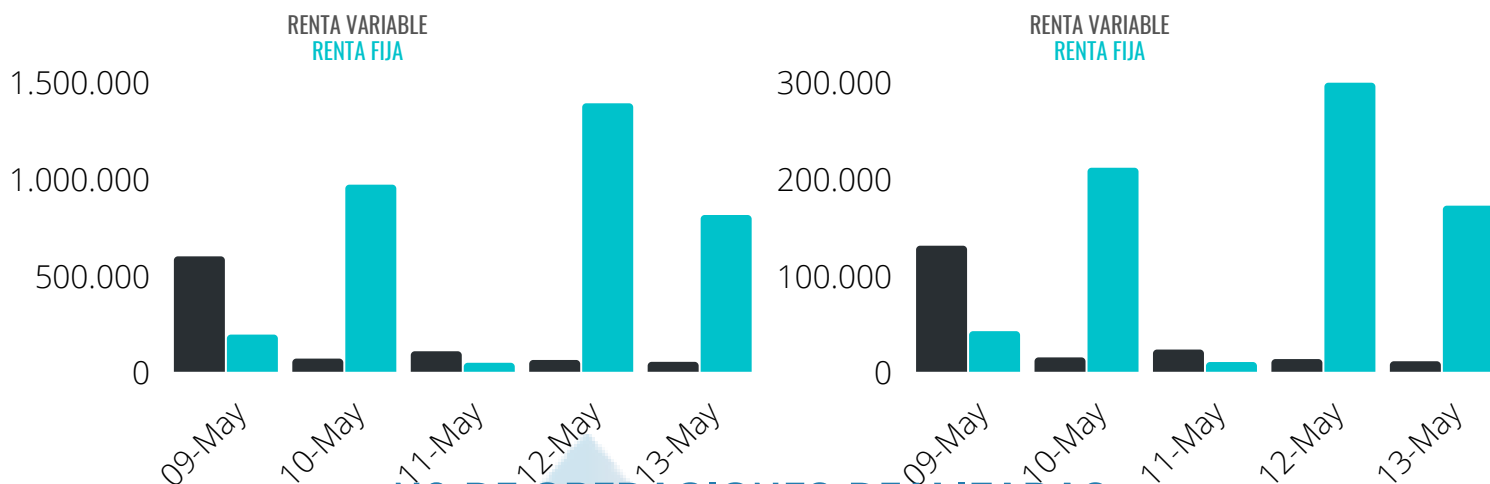
# RESUMEN DE MONTOS TRANSADOS

TOTAL DE BS EN RENTA VARIABLE: 880.008,21 BS

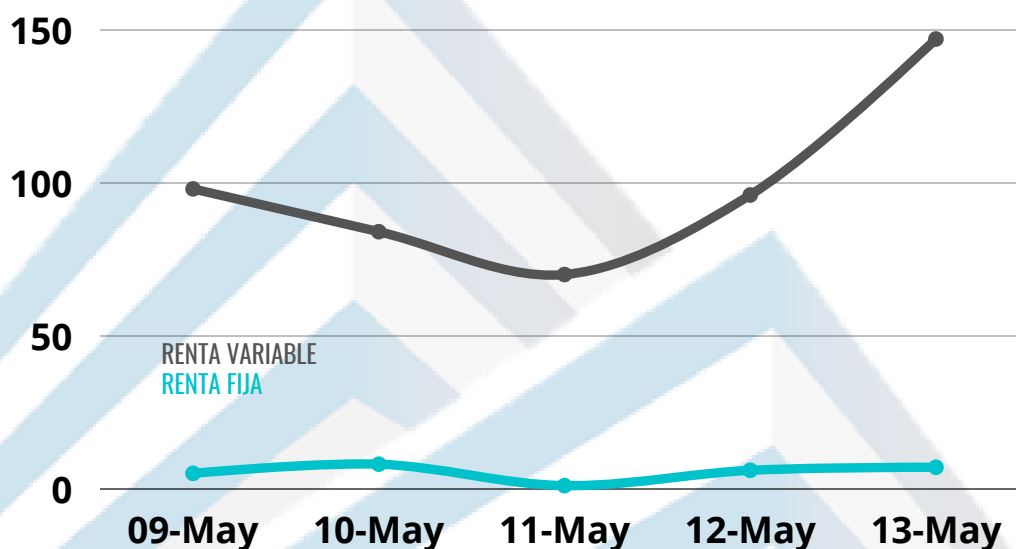
TOTAL DE BS EN RENTA FIJA: 3.403.628,00 BS

TOTAL DE \$ EN RENTA VARIABLE: 191.591,84 \$

TOTAL DE \$ EN RENTA FIJA: 733.631,87 \$



## N° DE OPERACIONES REALIZADAS



## ¿QUÉ OCURRIÓ EN LA SEMANA?

- Sunaval aceptó la emisión de Acciones Preferidas de Banco Nacional de Crédito bajo los términos y condiciones aprobados en la Asamblea de Accionistas del 31/03/2022 y la cual forma parte del Plan de expansión del banco, en este sentido los accionistas interesados en suscribir deben ponerse en contacto con la Gerencia de Accionistas de BNC.
- El gobierno anunció la apertura del capital de ciertas empresas del Estado al mercado de valores. El plan comenzará el lunes 16 de mayo e incluirá hasta el 10 % del paquete accionario de las compañías seleccionadas.
- Domínguez & Cía ajustó a Bs. 1,89 por acción como consecuencia del dividendo en especie de una acción nueva por cada acción poseída.