

STATERA SEMANAL

SEMANA DEL 10 DE ENERO AL 13 DE ENERO DEL 2023



Nº DE OPERACIONES
439

Nº DE ACCIONES
2.166.148



TASA DE CAMBIO BCV
19,28

BS. NEGOCIADOS
1.694.669,44

EQUIVALENCIA EN US \$
90.220,93

MOVIMIENTO SEMANAL DE LA BOLSA

Nombre	Símbolo	6-ene	13-ene	Variación
MERCANTIL SERV. FINC. (B)	MVZ.B	16.0000	19.0000	18.75%
SIVENSA, S.A	SVS	0.9180	1.0800	17.65%
C.A. RON SANTA TERESA	RST	2.5400	2.9800	17.32%
BOLSA DE VALORES DE CARACAS, C.A.	BVCC	0.8000	0.8900	11.25%
MANUFACTURAS DE PAPEL, C.A. (MANPA) SACA.	MPA	0.8750	0.9500	8.57%
ENVASES VENEZOLANOS S.A.	ENV	3.5000	3.7000	5.71%
MERCANTIL SERV. FINC. (A)	MVZA	18.0000	19.0000	5.56%
INDICE INDUSTRIAL	IND	9,583.16	10,082.51	5.21%
BANCO PROVINCIAL, S.A. BCO. UNIVERSAL	BPV	6.0000	6.3000	5.00%
FONDO DE VALORES INMOB., SACA. CLASE (B)	FVI.B	5.7900	6.0000	3.63%
INDICE BOLSA DE CARACAS	IBC	19,850.96	20,236.75	1.94%
FABRICA NACIONAL DE CEMENTOS, C.A.	FNC	5.3500	5.4500	1.87%
PROAGRO C.A.	PGR	0.4500	0.4580	1.78%
C.A. RON SANTA TERESA (CLASE B)	RST.B	1.7400	1.7600	1.15%
INDICE FINANCIERO	FIN	36,132.71	36,454.88	0.89%
ALALZA INVERSIONES, C.A. CLASE "B"	ALZ.B	2.1400	2.1400	0.00%
CERAMICA CARABOBO, SACA	CCR	53.9000	53.9000	0.00%
CORP.GRUPO QUIMICO, C.A.	CGQ	3.8500	3.8500	0.00%
CORP. INDUSTRIAL DE ENERGIA CA SACA	CIE	0.0900	0.0900	0.00%
DOMINGUEZ & CIA., S.A.	DOM	4.8500	4.8500	0.00%
INVERSIONES CRECEPYMES, C.A. CLASE "B"	ICP.B	1.0490	1.0490	0.00%
IMPULSA AGRONEGOCIOS, C.A. CLASE "A"	IMP.A	10.0000	10.0000	0.00%
IMPULSA AGRONEGOCIOS, C.A. CLASE "B"	IMP.B	38.0000	38.0000	0.00%
INVACA, INMUEBLES, VALORES Y CAPITALES,	IVC	10.0000	10.0000	0.00%
PIVCA PROMOTRA INV. Y VALORES CLASE "A"	PIV.A	10.0000	10.0000	0.00%
FONDO DE VALORES INMOB., SACA. CLASE (A)	FVI.A	17.5000	17.4800	-0.11%
CORIMON, C.A.	CRM.A	3.1500	3.1000	-1.59%
PRODUCTOS EFE S.A.	EFE	0.5750	0.5650	-1.74%
PROTINAL C.A.	PTN	2.3800	2.3000	-3.36%
BANCO DE VENEZUELA, S.A. BCO.UNIVERSAL	BVL	2.6000	2.5000	-3.85%
C.A. TELARES DE PALO GRANDE	TPG	0.0940	0.0900	-4.26%
BANCO NACIONAL DE CREDITO, C.A. BCO. UNIV.	BNC	0.0235	0.0220	-6.38%
BANCO DEL CARIBE, C.A. BCO. UNIV. CLASE (A)	ABC.A	6.7000	6.1000	-8.96%
MONTESCO FONDO AGROINDUSTRIAL, C.A	MTC.B	11.0000	10.0000	-9.09%
PIVCA PROMOTRA INV. Y VALORES CLASE "B"	PIV.B	44.4000	40.0000	-9.91%
C.A. NAC. TELF. VZLA. (CANTV) CLASE (D)	TDV.D	3.8500	3.3000	-14.29%
GRUPO ZULIANO, C.A.	GZL	12.3000	10.2000	-17.07%

ACCIÓN CON MAYOR
VARIACIÓN POSITIVA



ACCIÓN CON MAYOR
VARIACIÓN NEGATIVA

 GrupoZuliano, c.a.

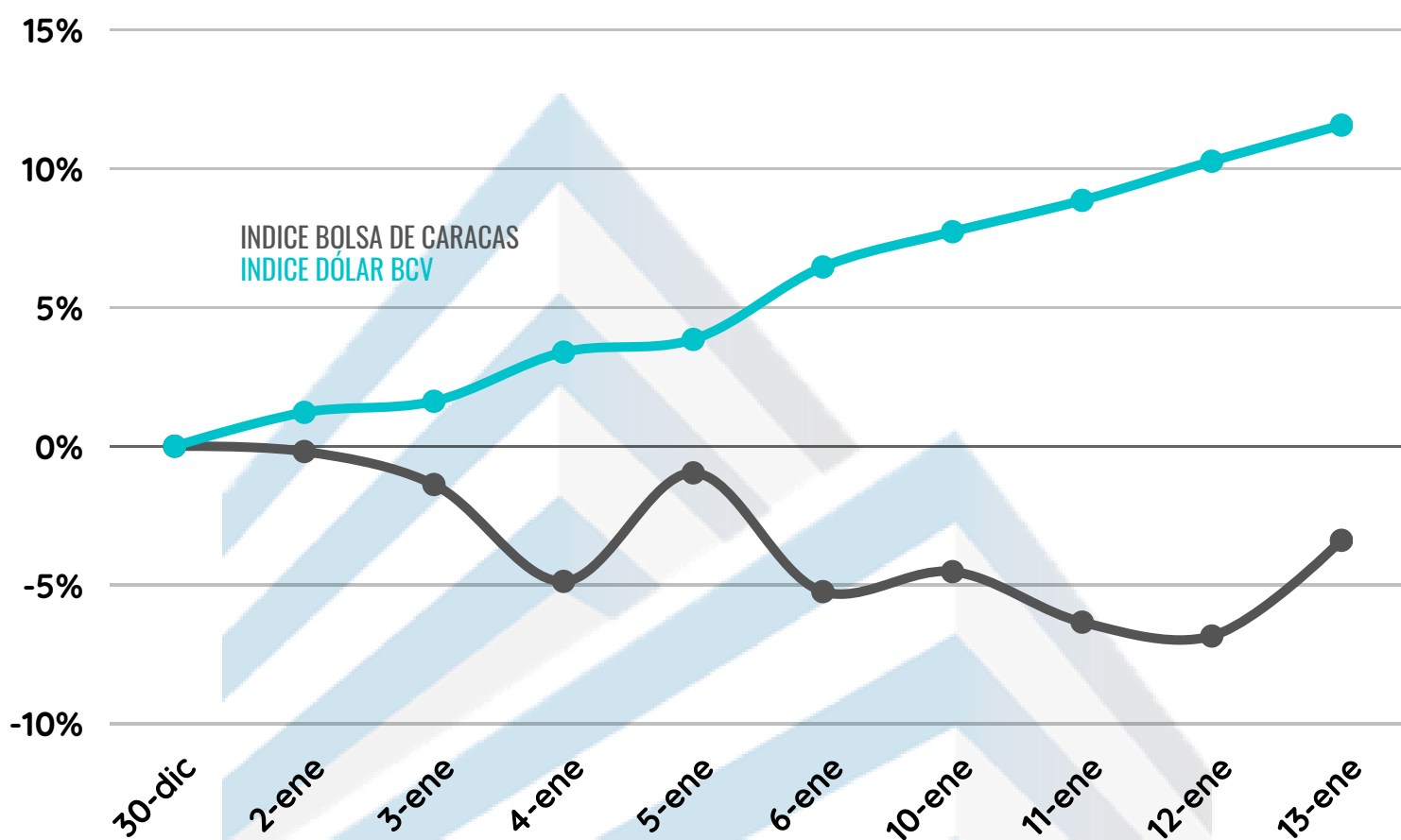
ACCIÓN CON MAYOR
MONTO TRANSADO

 FONDO VALORES
INMOBILIARIOS S.A.C.A.

MOVIMIENTO RENTA FIJA

Día	Nombre	N de Operaciones	Valor Nominal	Precio	Monto Negociado
10-ene	GRUPO QUIMICO, V, S-2	2	30,960	100%	576,283.25
10-ene	PIVCA PROM.INV. Y VAL. I	1	100,000	99.694%	1,863,646.79
11-ene	GRUPO QUIMICO, V, S-2	1	3,850	100%	72,445.51
11-ene	MERSAN, I, S-II	1	100	100%	1,897.85
12-ene	GRUPO QUIMICO, V, S-2	1	2,144	100%	40,883.95
12-ene	PIVCA PROM.INV. Y VAL. I	1	200,000	99.633%	3,815,264.76
12-ene	RON STA TERESA III, S-1	1	10,000	95%	181,328.35
12-ene	STERITEX, I, S-X	1	195,090	100%	208,746.30
12-ene	STERITEX, I, S-IX	1	23,590	100%	25,241.30
13-ene	INV. MIDA, II, S-1	1	500	100%	9,787.84

COMPORTAMIENTO DEL MERCADO DE VALORES DESDE EL 01/01/2023 AL 13/01/2023



-3,39%

11,57%

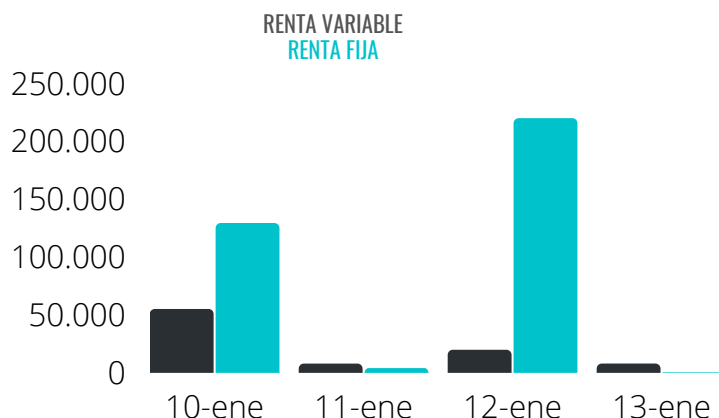
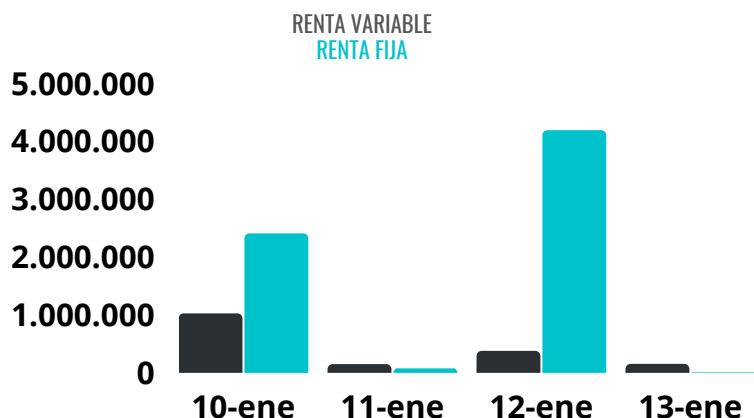


US\$

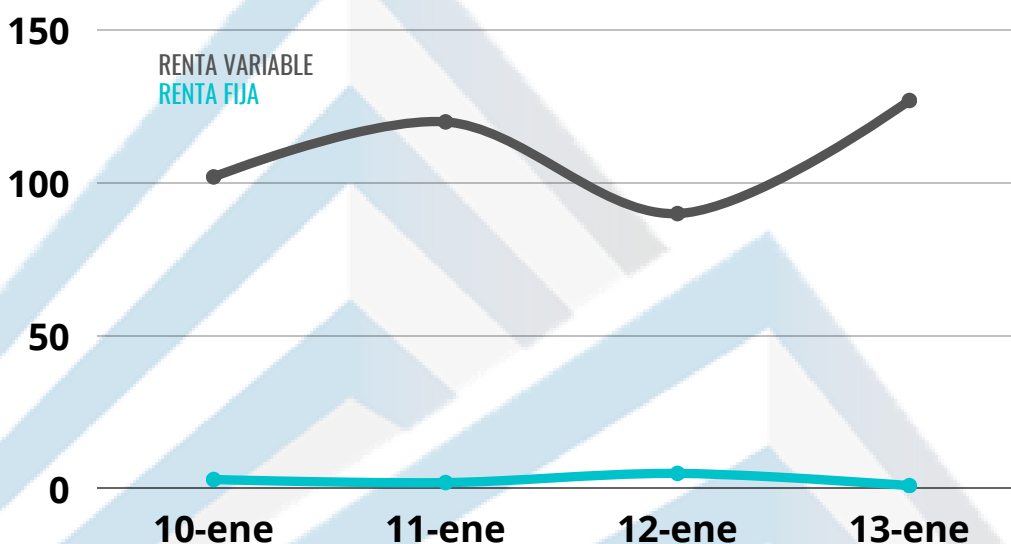
RESUMEN DE MONTOS TRANSADOS

TOTAL DE BS EN RENTA VARIABLE: 1.694.669,44 BS
TOTAL DE BS EN RENTA FIJA: 6.672.241,27 BS

TOTAL DE \$ EN RENTA VARIABLE: 90.220,93 \$
TOTAL DE \$ EN RENTA FIJA: 353.212,14 \$



N° DE OPERACIONES REALIZADAS



¿QUÉ OCURRIÓ EN LA SEMANA?

- La primera ronda para la suscripción de acciones de BNC a valor nominal de Bs. 0.001 por acción finaliza el próximo lunes 16/01/23.