

# STATERA SEMANAL

SEMANA DEL 8 DE MAYO AL 12 DE MAYO DEL 2023

 **IBC** 33.272,05 **2,35%**  
 **INDUSTRIAL** 16.541,85 **2,19%**  
 **FINANCIERO** 59.978,89 **2,40%**



Nº DE OPERACIONES  
795

Nº DE ACCIONES  
1.947.709.610

TASA DE CAMBIO BCV  
25,35

BS. NEGOCIADOS  
54.262.095,78

EQUIVALENCIA EN US \$  
2.159.789,82

## MOVIMIENTO SEMANAL DE LA BOLSA

Nombre	Símbolo	5-may	12-may	Variación
PIVCA PROMOTRA INV. Y VALORES CLASE "B"	PIV.B	260.2600	440.0000	69.06%
CERAMICA CARABOBO, SACA	CCR	64.8000	95.0000	46.60%
PROAGRO C.A.	PGR	0.5000	0.6300	26.00%
PRODUCTOS EFE S.A.	EFE	1.0000	1.2000	20.00%
BOLSA DE VALORES DE CARACAS, C.A.	BVCC	2.7000	3.1800	17.78%
PROTINAL C.A.	PTN	2.1000	2.4300	15.71%
INVERSIONES CRECEPYMES, C.A. CLASE "B"	ICP.B	7.0000	8.0000	14.29%
C.A.NAC.TELF.VZLA. (CANTV) CLASE (D)	TDV.D	4.4900	5.0000	11.36%
MERCANTIL SERV. FINC. (A)	MVZ.A	45.0000	49.0000	8.89%
BANCO DEL CARIBE, C.A. BCO. UNIV. CLASE (A)	ABC.A	10.6500	11.5000	7.98%
CORIMON, C.A.	CRM.A	2.9100	3.1300	7.56%
MANUFACTURAS DE PAPEL, C.A. (MANPA) SACA.	MPA	1.3500	1.4500	7.41%
C.A. TELARES DE PALO GRANDE	TPG	0.1400	0.1500	7.14%
ENVASES VENEZOLANOS S.A.	ENV	7.1700	7.6500	6.69%
C.A. RON SANTA TERESA (CLASE B)	RST.B	3.5000	3.7000	5.71%
FONDO DE VALORES INMOB., SACA. CLASE (B)	FVI.B	9.1800	9.5000	3.49%
<b>INDICE FINANCIERO</b>	<b>FIN</b>	<b>58,571.79</b>	<b>59,978.89</b>	<b>2.40%</b>
<b>INDICE BOLSA DE CARACAS</b>	<b>IBC</b>	<b>32,508.21</b>	<b>33,272.05</b>	<b>2.35%</b>
<b>INDICE INDUSTRIAL</b>	<b>IND</b>	<b>16,186.93</b>	<b>16,541.85</b>	<b>2.19%</b>
ALALZA INVERSIONES, C.A. CLASE "B"	ALZ.B	11.0000	11.0000	0.00%
CORP.GRUPO QUIMICO, C.A.	CGQ	5.0000	5.0000	0.00%
CORP. INDUSTRIAL DE ENERGIA CA SACA	CIE	0.1200	0.1200	0.00%
FABRICA NACIONAL DE CEMENTOS, C.A.	FNC	10.0000	10.0000	0.00%
FONDO DE VALORES INMOB., SACA. CLASE (A)	FVI.A	30.0100	30.0100	0.00%
GRUPO ZULIANO, C.A.	GZL	14.5500	14.5500	0.00%
IMPULSA AGRONEGOCIOS, C.A. CLASE "A"	IMP.A	10.0000	10.0000	0.00%
IMPULSA AGRONEGOCIOS, C.A. CLASE "B"	IMP.B	38.0000	38.0000	0.00%
MONTESCO FONDO AGROINDUSTRIAL, C.A	MTC.B	13.0000	13.0000	0.00%
MERCANTIL SERV. FINC. (B)	MVZ.B	45.0000	45.0000	0.00%
PIVCA PROMOTRA INV. Y VALORES CLASE "A"	PIV.A	10.0000	10.0000	0.00%
INVACA, INMUEBLES, VALORES Y CAPITALES,	IVC	16.3800	16.3700	-0.06%
DOMINGUEZ & CIA., S.A.	DOM	8.9000	8.8800	-0.22%
BANCO PROVINCIAL, S.A. BCO. UNIVERSAL	BPV	8.2900	8.2600	-0.36%
BANCO DE VENEZUELA, S.A. BCO. UNIVERSAL	BVL	4.4000	4.3400	-1.36%
C.A. RON SANTA TERESA	RST	5.4900	5.3000	-3.46%
SIVENSA, S.A	SVS	2.1900	2.1000	-4.11%
BANCO NACIONAL DE CREDITO, C.A. BCO. UNIV.	BNC	0.0300	0.0250	-16.67%

ACCIÓN CON MAYOR  
VARIACIÓN POSITIVA

 PIVCA

ACCIÓN CON MAYOR  
VARIACIÓN NEGATIVA



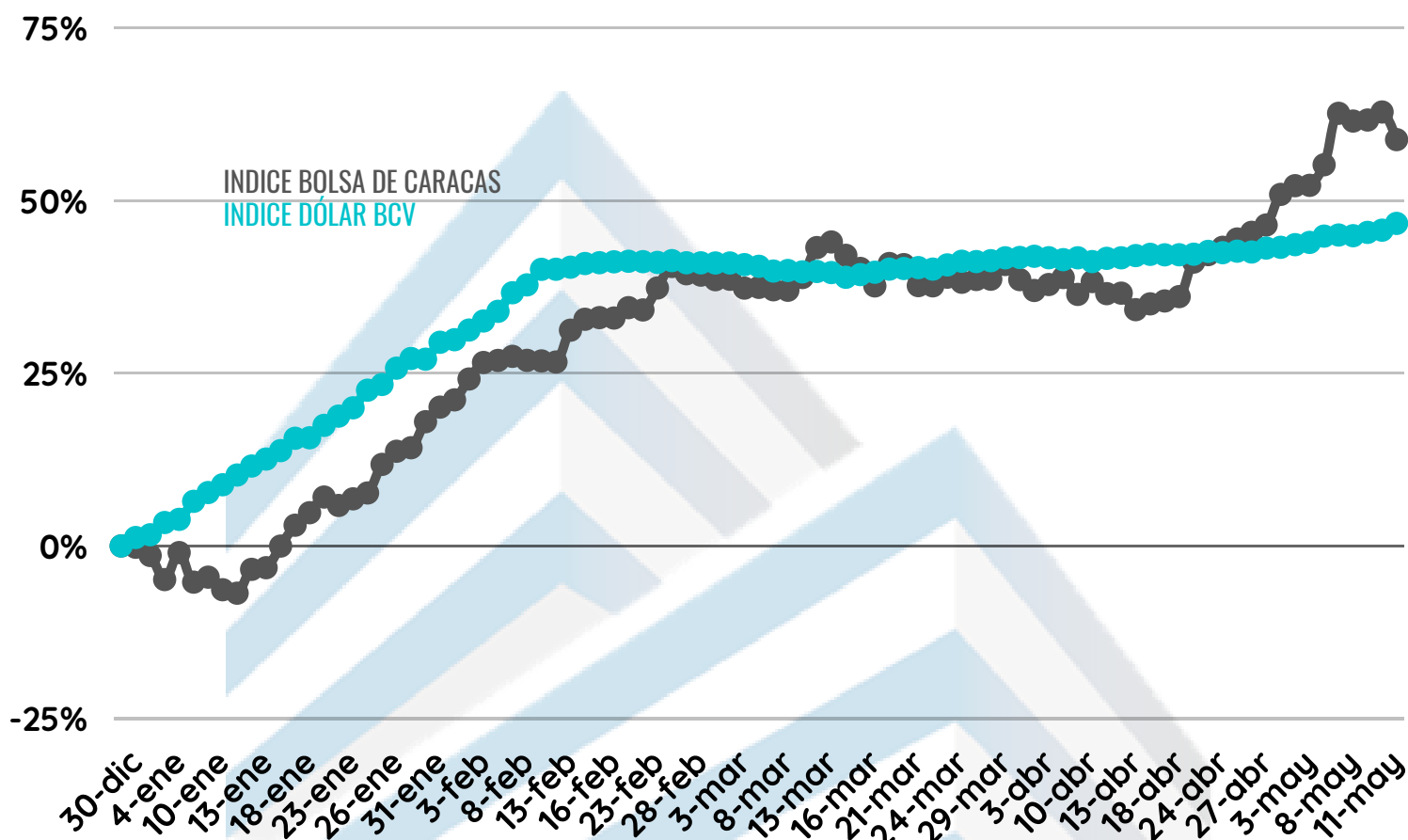
ACCIÓN CON MAYOR  
Monto TRANSADO



# MOVIMIENTO RENTA FIJA

Día	Nombre	N de Operaciones	Valor Nominal	Precio	Monto Negociado
8-may	VENCERAMICA, I, S-1	1	724,000	100%	781,718.89
8-may	INDUSTRIAS IBERIA, S-3	1	552,000	100%	556,293.33
8-may	MONTANA GRAFICA, I, S-1	1	2,970,000	100%	2,984,850.00
10-may	GRAL. ALIM.NISA S-5	7	840,960	100%	840,960.00
10-may	MAQVECA, II, S-2	3	1,355	100%	34,112.07
10-may	PROC. MARSOCA, I, S-1	2	400	100%	10,074.81
11-may	LABOR. VINCENTI, II, S-2	8	2,080,000	100%	2,080,000.00
11-may	PROC. MARSOCA, I, S-1	1	10,000	100%	252,518.42
11-may	PROC. MARSOCA, II, S-1	1	29,750	100%	752,865.16
11-may	PROD.QUIMICOS L.M.V.	4	259,200	100%	259,200.00
12-may	LABOR. VINCENTI, II, S-2	2	520,000	100%	520,866.67
12-may	PROC. MARSOCA, II, S-1	1	29,750	100%	758,199.79

## COMPORTAMIENTO DEL MERCADO DE VALORES DESDE EL 01/01/2023 AL 12/05/2023



58,83%

46,70%



US\$

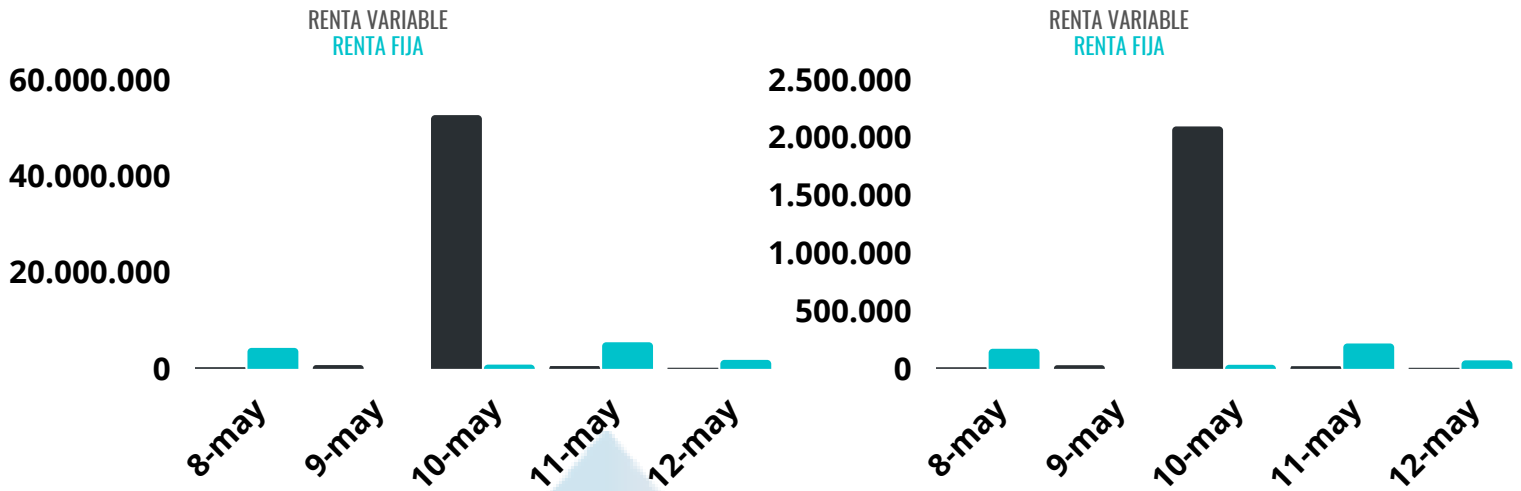
# RESUMEN DE MONTOS TRANSADOS

TOTAL DE BS EN RENTA VARIABLE: 54.262.095,78 BS

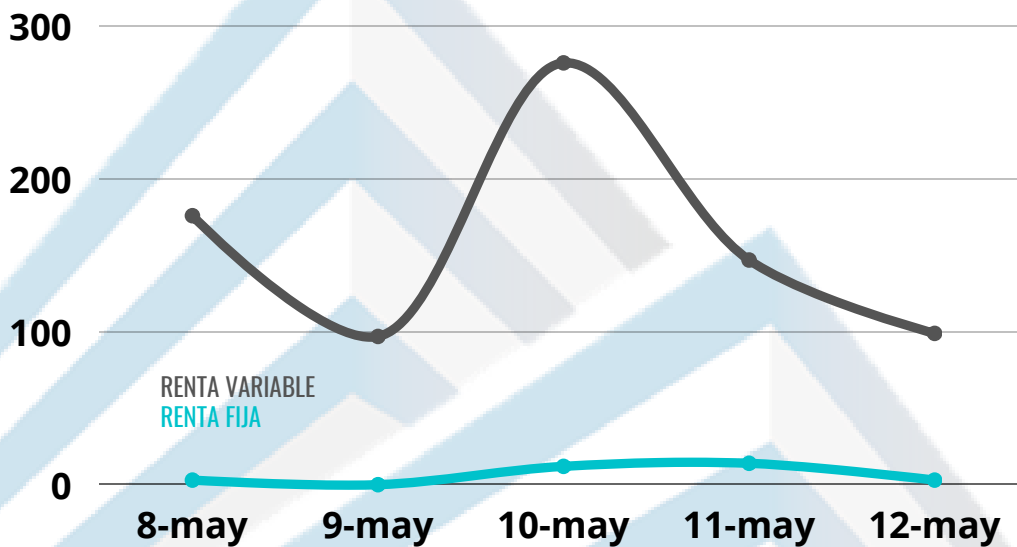
TOTAL DE BS EN RENTA FIJA: 12.307.980,20 BS

TOTAL DE \$ EN RENTA VARIABLE: 2.159.789,82 \$

TOTAL DE \$ EN RENTA FIJA: 489.245,27 \$



## N° DE OPERACIONES REALIZADAS



## ¿QUÉ OCURRIÓ EN LA SEMANA?

- En la Gaceta Oficial Nro. 42.623, de fecha 8 de mayo de 2.023, fue publicada la Providencia del Servicio Integrado de Administración Aduanera y Tributaria (Seniat) con el aumento del valor de la Unidad Tributaria (UT) de Bs 0,40 a Bs 9,00. El nuevo valor de UT representa un ajuste de 2.150%.