

STATERA SEMANAL

SEMANA DEL 8 DE AGOSTO AL 12 DE AGOSTO DEL 2022



Nº DE OPERACIONES
501

Nº DE ACCIONES
53.964.636



TASA DE CAMBIO BCV
5,94

BS. NEGOCIADOS
3.585.856,17

EQUIVALENCIA EN US \$
606.480,52

MOVIMIENTO SEMANAL DE LA BOLSA

Nombre	Símbolo	5-ago	12-ago	Variación
C.A. RON SANTA TERESA (CLASE B)	RST.B	0.7600	0.8900	17.11%
INVERSIONES CRECEPYMES, C.A. CLASE "B"	ICP.B	0.5000	0.5790	15.80%
CORIMON, C.A.	CRM.A	0.7300	0.7950	8.90%
ENVASES VENEZOLANOS S.A.	ENV	1.0300	1.0800	4.85%
BANCO NACIONAL DE CREDITO, C.A.BCO.UNIV.	BNC	0.0231	0.0242	4.76%
BANCO PROVINCIAL, S.A. BCO. UNIVERSAL	BPV	2.3500	2.4500	4.26%
PIVCA PROMOTRA INV. Y VALORES CLASE "B"	PIV.B	95.9500	100.0000	4.22%
MONTESCO FONDO AGROINDUSTRIAL, C.A	MTC.B	2.9000	3.0000	3.45%
C.A.NAC.TELF.VZLA. (CANTV) CLASE (D)	TDV.D	2.3000	2.3700	3.04%
DOMINGUEZ & CIA., S.A.	DOM	1.9900	2.0500	3.02%
INDICE INDUSTRIAL	IND	3,948.17	4,053.75	2.67%
INDICE BOLSA DE CARACAS	IBC	7,208.28	7,397.45	2.62%
INDICE FINANCIERO	FIN	12,538.12	12,864.81	2.61%
FONDO DE VALORES INMOB., SACA. CLASE (B)	FVI.B	2.9000	2.9500	1.72%
C.A. RON SANTA TERESA	RST	1.0800	1.0900	0.93%
BANCO DE VENEZUELA, S.A. BCO.UNIVERSAL	BVL	1.0900	1.1000	0.92%
PROAGRO C.A.	PGR	0.1520	0.1530	0.66%
BANCO DEL CARIBE,C.A.BCO.UNIV.CLASE (A)	ABC.A	3.2000	3.2000	0.00%
ALALZA INVERSIONES, C.A. CLASE "B"	ALZ.B	1.9000	1.9000	0.00%
BOLSA DE VALORES DE CARACAS, C.A.	BVCC	0.5000	0.5000	0.00%
CERAMICA CARABOBO, SACA	CCR	100.0000	100.0000	0.00%
CORP.GRUPO QUIMICO, C.A.	CGQ	2.1500	2.1500	0.00%
FABRICA NACIONAL DE CEMENTOS, C.A.	FNC	0.9000	0.9000	0.00%
GRUPO ZULIANO, C.A.	GZL	7.8000	7.8000	0.00%
IMPULSA AGRONEGOCIOS, C.A. CLASE "A"	IMP.A	10.0000	10.0000	0.00%
IMPULSA AGRONEGOCIOS, C.A. CLASE "B"	IMP.B	38.0000	38.0000	0.00%
MANUFACTURAS DE PAPEL, C.A. (MANPA) SACA.	MPA	0.6090	0.6090	0.00%
MERCANTIL SERV. FINC. (A)	MVZ.A	7.5000	7.5000	0.00%
MERCANTIL SERV. FINC. (B)	MVZ.B	7.0000	7.0000	0.00%
PIVCA PROMOTRA INV. Y VALORES CLASE "A"	PIV.A	10.0000	10.0000	0.00%
SIVENSA, S.A	SVS	0.6600	0.6600	0.00%
FONDO DE VALORES INMOB., SACA. CLASE (A)	FVI.A	11.0000	10.9500	-0.45%
PROTINAL C.A.	PTN	0.6880	0.6840	-0.58%
INVACA,INMUEBLES,VALORES Y CAPITALES,	IVC	4.9000	4.7500	-3.06%
CORP. INDUSTRIAL DE ENERGIA CA SACA	CIE	0.0690	0.0660	-4.35%
PRODUCTOS EFE S.A.	EFE	0.1810	0.1710	-5.52%
C.A. TELARES DE PALO GRANDE	TPG	0.0396	0.0300	-24.24%

ACCIÓN CON MAYOR
VARIACIÓN POSITIVA



ACCIÓN CON MAYOR
VARIACIÓN NEGATIVA



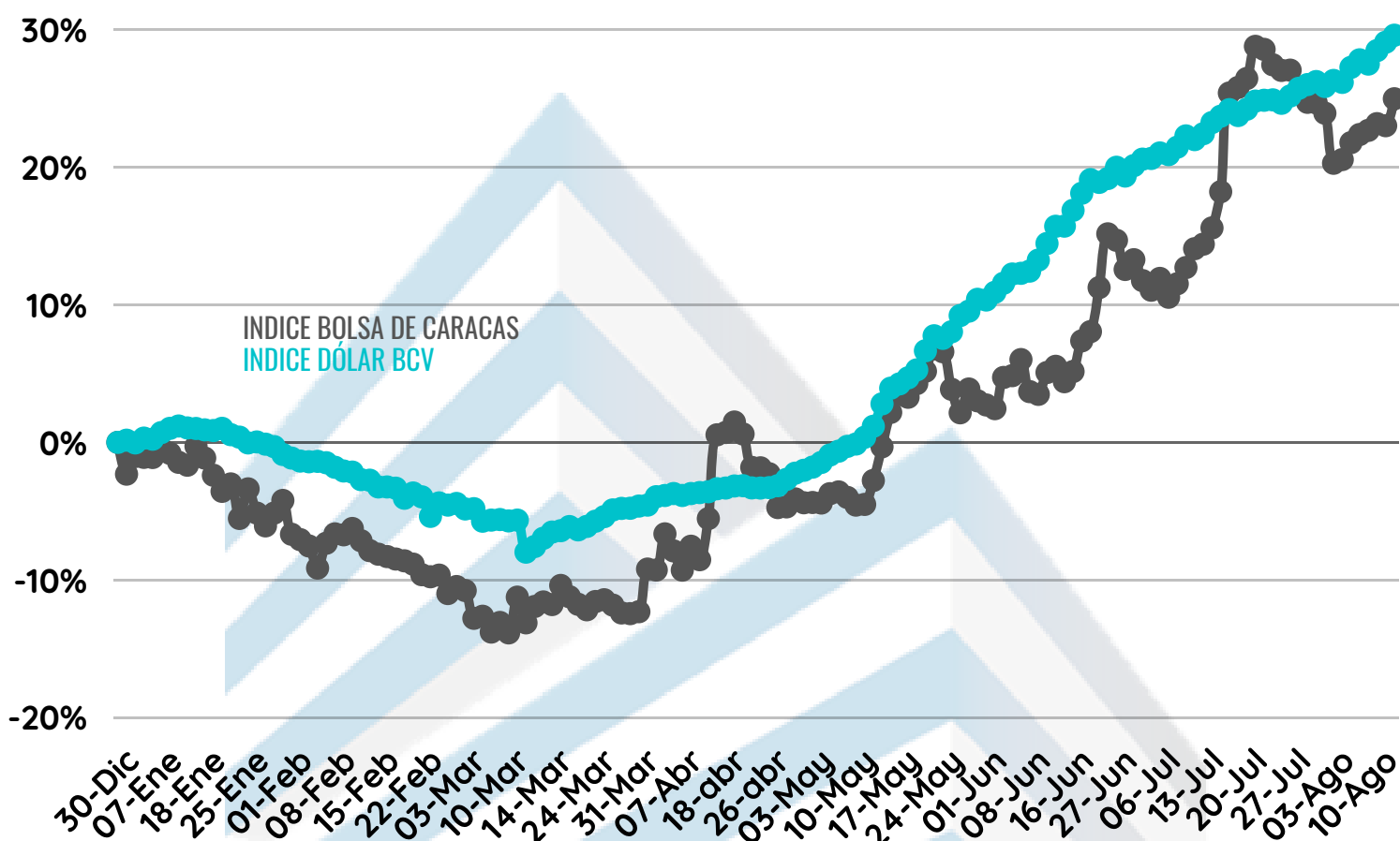
ACCIÓN CON MAYOR
MONTO TRANSADO



MOVIMIENTO RENTA FIJA

Día	Nombre	N de Operaciones	Valor Nominal	Precio	Monto Negociado
9-ago	CORP. KALÚA 2012, I, S-2	6	262,332	100%	262,332.00
9-ago	PER CAPITAL TITUL., I-S-1	1	300	100%	1,759.05
10-ago	INV.TOP SUMINISTROS, I, S-1	6	56,240	100%	56,240.00
10-ago	CORP. KALÚA 2012, I, S-2	3	12,870	100%	12,895.02
10-ago	PROC. MARSOCA, II, S-3	1	50,000	100%	50,033.33
10-ago	PER CAPITAL TITUL., I-S-1	1	105	100%	620.66
11-ago	INV.TOP SUMINISTROS, I, S-1	2	3,285	100%	3,291.39
11-ago	PER CAPITAL TITUL., I-S-1	3	1,435	100%	8,524.92
12-ago	PROC. MARSOCA, II, S-3	1	3,000	100%	17,868.09

COMPORTAMIENTO DEL MERCADO DE VALORES DESDE EL 01/01/2022 AL 12/08/2022



24,98%

29,60%

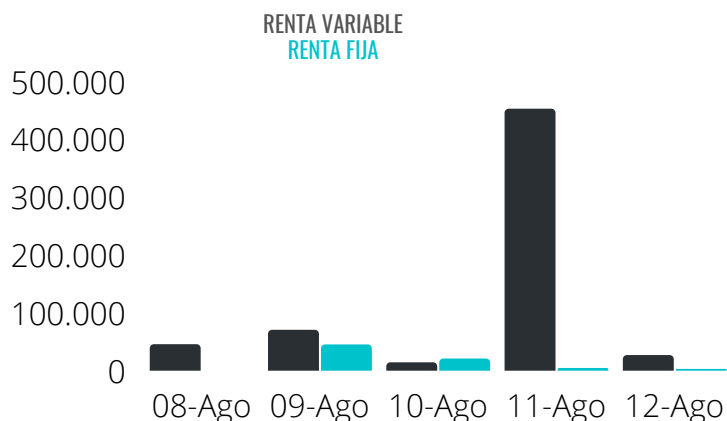
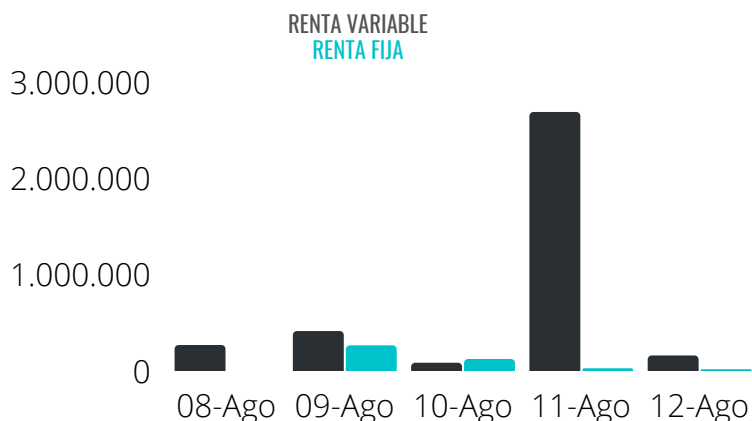


US\$

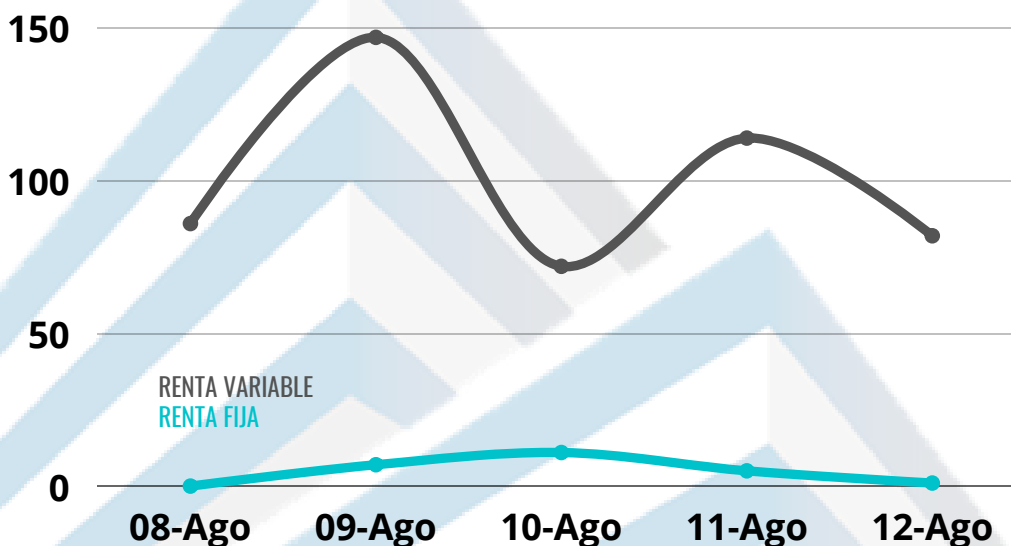
RESUMEN DE MONTOS TRANSADOS

TOTAL DE BS EN RENTA VARIABLE: 3.585.856,17 BS
TOTAL DE BS EN RENTA FIJA: 427.572,00 BS

TOTAL DE \$ EN RENTA VARIABLE: 606.480,52 \$
TOTAL DE \$ EN RENTA FIJA: 72.802,50 \$



N° DE OPERACIONES REALIZADAS



¿QUÉ OCURRIÓ EN LA SEMANA?

- PIVCA realizará una Asamblea Extraordinaria de Accionistas el día 18/08/2022 con el fin de aprobar los Estados Financieros al 31/12/2021 y considerar la posibilidad de hacer Oferta Pública de títulos de Renta Fija y/o Títulos de Participación.
- Mercantil Holding Financiero Internacional, subsidiaria de Mercantil Servicios Financieros Internacional, concretó la emisión de la primera serie de su programa de deuda pública en el mercado de valores panameño por \$38.5 millones.