

# STATERA SEMANAL

SEMANA DEL 7 DE NOVIEMBRE AL 11 DE NOVIEMBRE DEL 2022



Nº DE OPERACIONES  
547

Nº DE ACCIONES  
2.764.656



TASA DE CAMBIO BCV  
9,01

BS. NEGOCIADOS  
2.407.907,79

EQUIVALENCIA EN US \$  
257.623,93

## MOVIMIENTO SEMANAL DE LA BOLSA

Nombre	Símbolo	4-nov	11-nov	Variación
BOLSA DE VALORES DE CARACAS, C.A.	BVCC	0.3900	0.5950	52.56%
C.A. RON SANTA TERESA	RST	1.4000	1.8800	34.29%
FABRICA NACIONAL DE CEMENTOS, C.A.	FNC	1.0400	1.3700	31.73%
C.A. RON SANTA TERESA (CLASE B)	RST.B	1.0000	1.3000	30.00%
MERCANTIL SERV. FINC. (B)	MVZ.B	7.9500	9.5000	19.50%
CORIMON, C.A.	CRM.A	0.8800	1.0500	19.32%
C.A. TELARES DE PALO GRANDE	TPG	0.0394	0.0470	19.29%
PROTINAL C.A.	PTN	0.9000	1.0700	18.89%
<b>INDICE INDUSTRIAL</b>	<b>IND</b>	<b>5,221.19</b>	<b>6,070.36</b>	<b>16.26%</b>
MERCANTIL SERV. FINC. (A)	MVZ.A	8.2500	9.5000	15.15%
<b>INDICE BOLSA DE CARACAS</b>	<b>IBC</b>	<b>9,068.13</b>	<b>10,175.85</b>	<b>12.22%</b>
ENVASES VENEZOLANOS S.A.	ENV	1.8700	2.0700	10.70%
<b>INDICE FINANCIERO</b>	<b>FIN</b>	<b>15,469.17</b>	<b>17,098.72</b>	<b>10.53%</b>
BANCO PROVINCIAL, S.A. BCO. UNIVERSAL	BPV	2.8500	3.1500	10.53%
C.A.NAC.TELF.VZLA. (CANTV) CLASE (D)	TDV.D	3.1500	3.4000	7.94%
FONDO DE VALORES INMOB., SACA. CLASE (B)	FVI.B	3.4500	3.7000	7.25%
SIVENSA, S.A	SVS	0.7500	0.8020	6.93%
BANCO NACIONAL DE CREDITO, C.A.BCO.UNIV.	BNC	0.0328	0.0350	6.71%
DOMINGUEZ & CIA., S.A.	DOM	2.8300	3.0000	6.01%
PRODUCTOS EFE S.A.	EFE	0.1750	0.1780	1.71%
BANCO DEL CARIBE,C.A.BCO.UNIV.CLASE (A)	ABC.A	4.1000	4.1000	0.00%
ALALZA INVERSIONES, C.A. CLASE "B"	ALZ.B	1.7500	1.7500	0.00%
CORP.GRUPO QUIMICO, C.A.	CGQ	3.7000	3.7000	0.00%
CORP. INDUSTRIAL DE ENERGIA CA SACA	CIE	0.0700	0.0700	0.00%
INVERSIONES CRECEPYMES, C.A. CLASE "B"	ICP.B	0.5460	0.5460	0.00%
IMPULSA AGRONEGOCIOS, C.A. CLASE "A"	IMP.A	10.0000	10.0000	0.00%
IMPULSA AGRONEGOCIOS, C.A. CLASE "B"	IMP.B	38.0000	38.0000	0.00%
INVACA,INMUEBLES,VALORES Y CAPITALES,	IVC	7.7700	7.7700	0.00%
MONTESCO FONDO AGROINDUSTRIAL, C.A	MTC.B	4.3300	4.3300	0.00%
PROAGRO C.A.	PGR	0.1850	0.1850	0.00%
PIVCA PROMOTRA INV. Y VALORES CLASE "A"	PIV.A	10.0000	10.0000	0.00%
PIVCA PROMOTRA INV. Y VALORES CLASE "B"	PIV.B	80.0000	80.0000	0.00%
FONDO DE VALORES INMOB., SACA. CLASE (A)	FVI.A	10.8600	10.8000	-0.55%
BANCO DE VENEZUELA, S.A. BCO.UNIVERSAL	BVL	1.1600	1.1500	-0.86%
MANUFACTURAS DE PAPEL, C.A. (MANPA) SACA.	MPA	0.6650	0.6500	-2.26%
CERAMICA CARABOBO, SACA	CCR	32.0000	31.0000	-3.13%
GRUPO ZULIANO, C.A.	GZL	7.9900	7.5000	-6.13%

ACCIÓN CON MAYOR  
VARIACIÓN POSITIVA



ACCIÓN CON MAYOR  
VARIACIÓN NEGATIVA

 Grupo Zuliano, c.a.

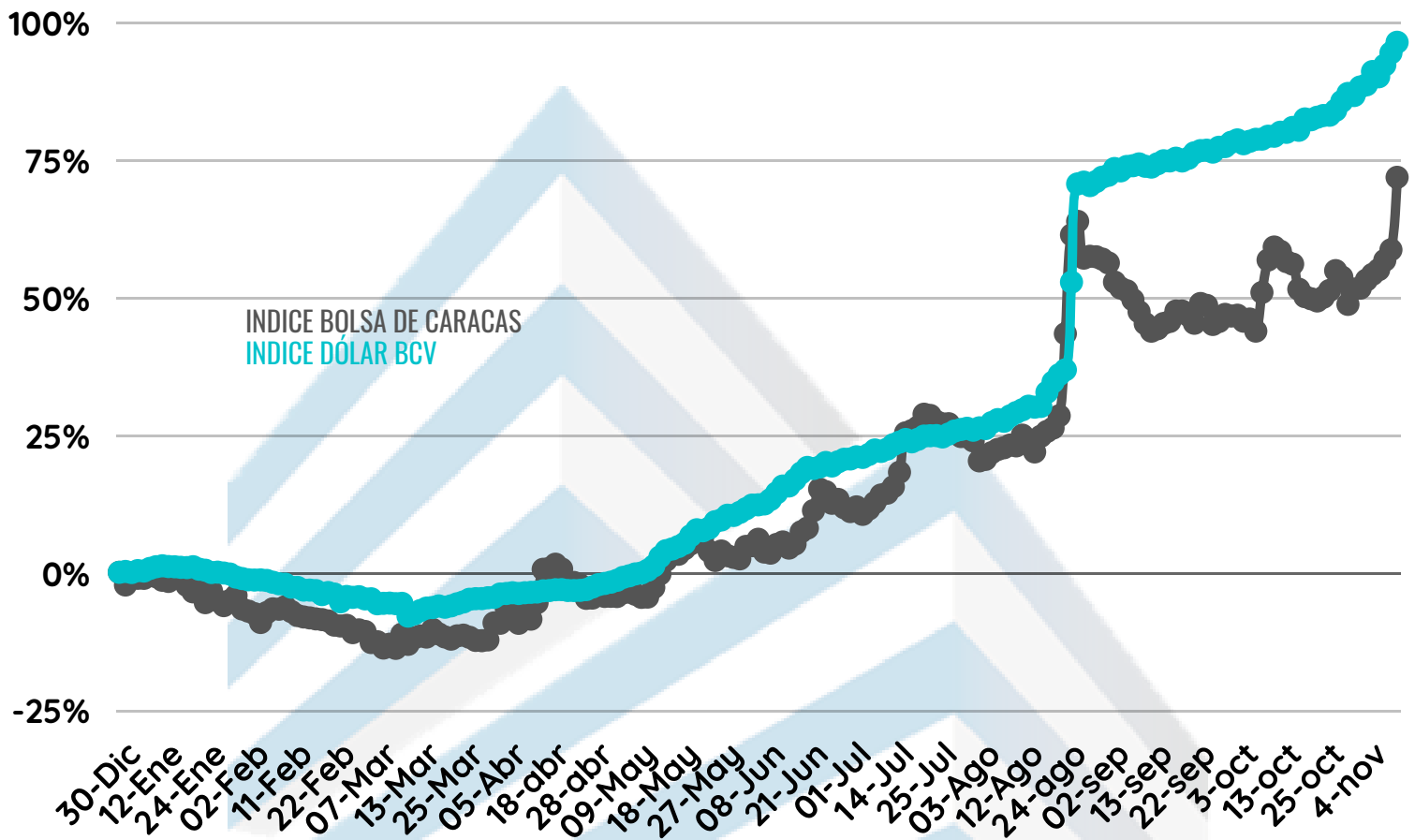
ACCIÓN CON MAYOR  
MONTO TRANSADO



# MOVIMIENTO RENTA FIJA

Día	Nombre	N de Operaciones	Valor Nominal	Precio	Monto Negociado
7-nov	GRUPO APRADOC, II, S-1	1	140	100%	1,237.92
7-nov	INV. MIDA, II, S-1	3	1,540	100%	13,823.48
7-nov	MAQVECA, I, S-5	1	20,000	100%	175,664.85
7-nov	PROC. MARSOCA, II, S-4	2	60,000	100%	527,389.52
7-nov	PER CAPITAL TITUL., I-S-1	1	100	100%	887.44
8-nov	ENCAJAS, I, S-II	5	1,340	100%	11,703.60
8-nov	GRUPO APRADOC, II, S-1	1	210	100%	1,848.20
9-nov	AGRO. LA UNION I, S-XVII	2	153,575	100%	155,366.71
9-nov	AGRO. LA UNION I, S-XVIII	2	142,575	100%	144,238.37
9-nov	GRUPO APRADOC, II, S-1	1	100	100%	890.25
9-nov	LABOR. VINCENTI, I, S-1	3	2,080,000	100%	2,080,000.00
9-nov	LABOR. VINCENTI, II, S-1	3	2,080,000	100%	2,080,000.00
9-nov	PROC. MARSOCA, II, S-4	2	9,080	100%	80,356.14
9-nov	PROD.QUIMICOS L.M.V. S-1	1	77,700	100%	77,700.00
9-nov	SILMACA, SERIE II	5	2,250,000	100%	2,250,000.00
10-nov	ENCAJAS, I, S-II	1	1,000	100%	1,001.00
10-nov	GRAL. ALIM.NISA S.2	9	839,040	100%	839,040.00
10-nov	LABOR. VINCENTI, I, S-1	1	75,000	100%	75,125.00
10-nov	LABOR. VINCENTI, II, S-1	1	75,000	100%	75,125.00
10-nov	PER CAPITAL TITUL., I-S-1	1	100	100%	101.23
11-nov	AGRO. LA UNION I, S-XVIII	1	11,000	100%	11,171.11
11-nov	AGRO. LA UNION I, S-XIX	1	156,500	100%	158,934.44
11-nov	AGRO. LA UNION I, S-XX	1	156,500	100%	158,934.44
11-nov	ENCAJAS, I, S-II	7	11,455	100%	103,458.39
11-nov	GRUPO APRADOC, II, S-1	2	84,850	100%	772,209.44
11-nov	LABOR. VINCENTI, I, S-1	1	445,000	100%	446,483.33
11-nov	LABOR. VINCENTI, II, S-1	1	445,000	100%	446,483.33
11-nov	PROD.QUIMICOS L.M.V., S-1	2	50,900	100%	51,097.94

## COMPORTAMIENTO DEL MERCADO DE VALORES DESDE EL 01/01/2022 AL 11/11/2022



71,93%

96,52%

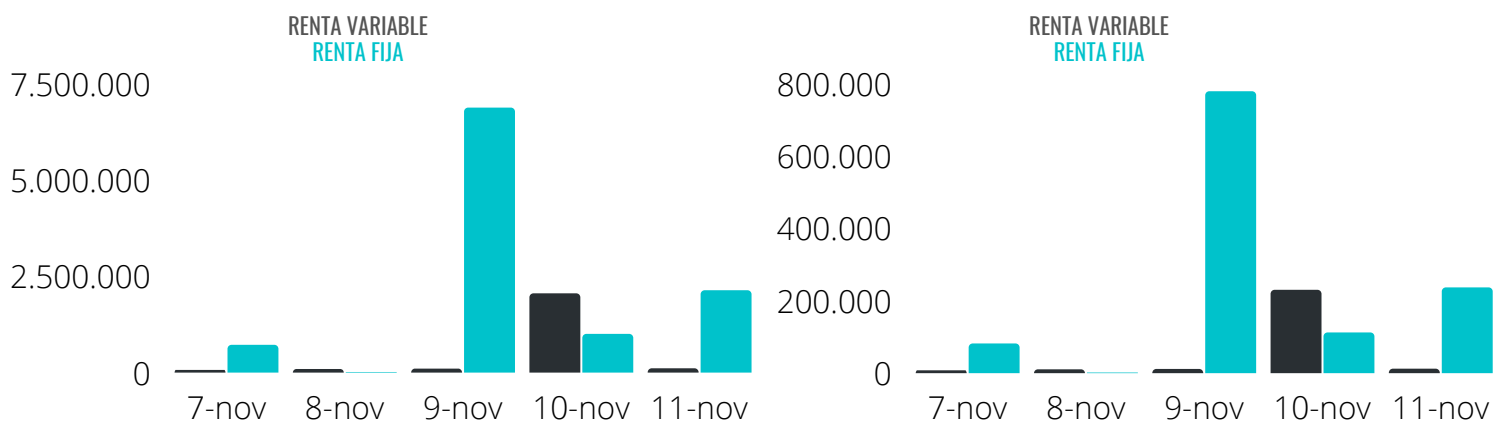


US\$

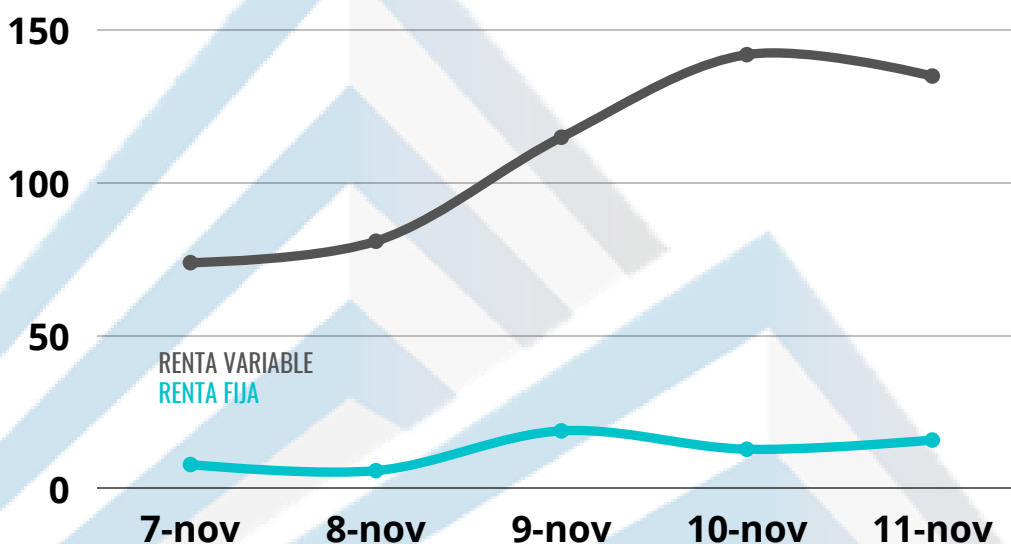
# RESUMEN DE MONTOS TRANSADOS

TOTAL DE BS EN RENTA VARIABLE: 2.407.907,79 BS  
TOTAL DE BS EN RENTA FIJA: 10.710.382,51 BS

TOTAL DE \$ EN RENTA VARIABLE: 257.623,93 \$  
TOTAL DE \$ EN RENTA FIJA: 971.620,05 \$



## N° DE OPERACIONES REALIZADAS



## ¿QUÉ OCURRIÓ EN LA SEMANA?

- Los accionistas de Grupo Zuliano suscribieron 11.862.457 acciones preferidas en la primera fase de la oferta que está llevando a cabo.
- Ya está publicada la hoja de términos de la segunda ronda de la Oferta Pública de acciones clase D de CANTV.