

2  
0  
2  
4

# Reporte Semanal

Semana del 7 al 11 de octubre



## Financiero

Bs. 162.208,28



4,77%

## Industrial

Bs. 49.483,94



4,67%

## IBC

Bs. 92.455,02



4,74%

N° de Operaciones

1.258

N° de Acciones

16.679.081

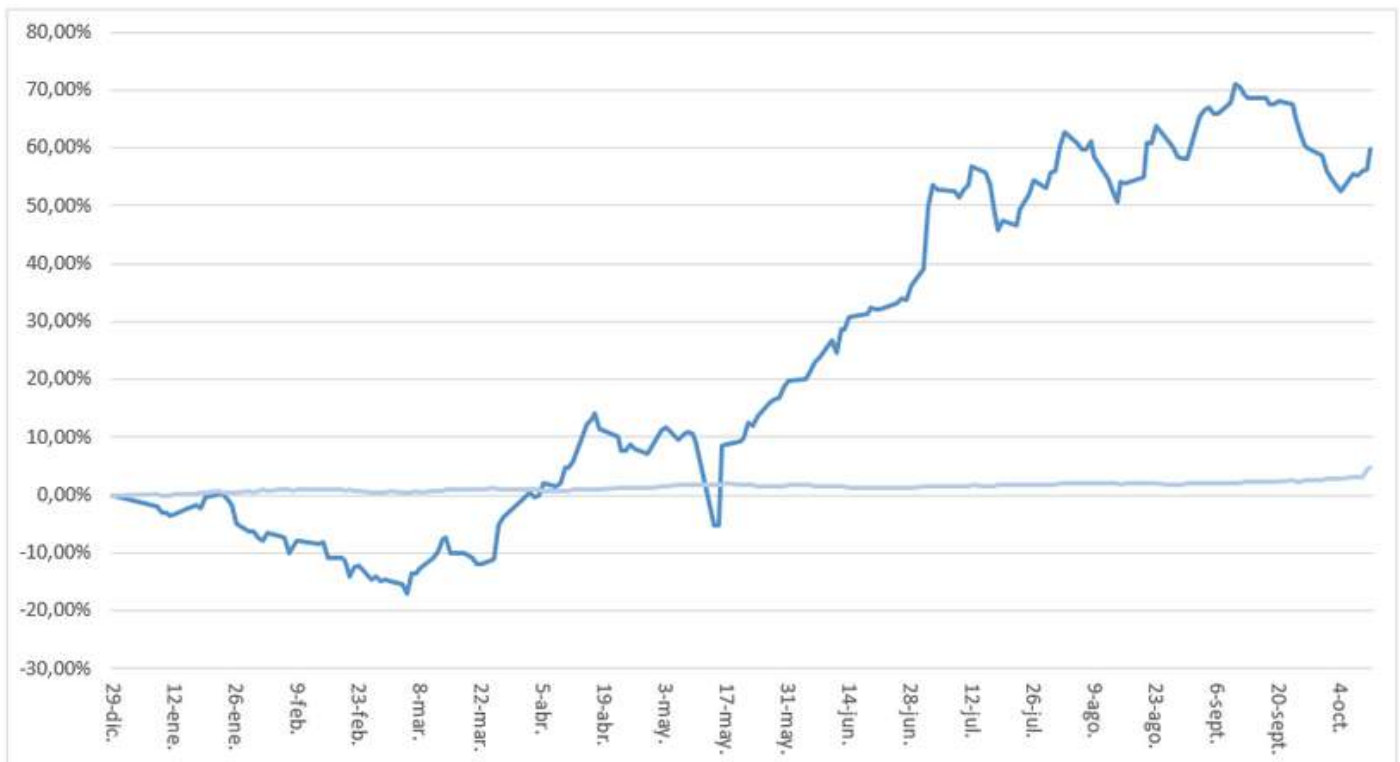
Bs. negociados

Bs. 46.307.813,72

Equivalencia en US\$

\$ 1.238.954,20

## Comportamiento del Mercado de Valores desde el 29/12/23 al 11/10/24



59,87%



4,79%



# Movimiento Renta Variable

MERCADO REGULAR				
Nombre	Símbolo	4-oct	11-oct	Variación
ARCA INMUEBLES Y VALORES C.A. CLASE "B"	ARC.B	40,0000	47,0000	17,50%
BANCO NACIONAL DE CREDITO, C.A.BCO.UNIV.	BNC	0,0485	0,0543	11,96%
ENVASES VENEZOLANOS S.A.	ENV	22,4000	24,7000	10,27%
C.A.NAC.TELF.VZLA. (CANTV) CLASE "D"	TDV.D	11,5200	12,4000	7,64%
C.A. RON SANTA TERESA	RST	11,5000	12,2000	6,09%
PROAGRO C.A.	PGR	3,0000	3,1700	5,67%
BANCO PROVINCIAL, S.A. BCO. UNIVERSAL	BPV	5,4800	5,7900	5,66%
MERCANTIL SERV. FINC. CLASE "A"	MVZ.A	81,9000	85,0000	3,79%
MANUFACTURAS DE PAPEL, C.A. (MANPA) SACA.	MPA	3,6400	3,7500	3,02%
BOLSA DE VALORES DE CARACAS, C.A.	BVCC	5,0500	5,2000	2,97%
PRODUCTOS EFE S.A.	EFE	6,9000	7,0000	1,45%
BANCO DE VENEZUELA, S.A. BCO.UNIVERSAL	BVL	15,3800	15,4800	0,65%
MERCANTIL SERV. FINC. CLASE "B"	MVZ.B	84,8900	85,0000	0,13%
CORP.GRUPO QUIMICO, C.A.	CGQ	36,5000	36,5000	0,00%
CORP. INDUSTRIAL DE ENERGIA CA SACA	CIE	0,1400	0,1400	0,00%
INVERSIONES CRECEPYMES, C.A. CLASE "B"	ICP.B	7,0000	7,0000	0,00%
PIVCA PROMOTRA INV. Y VALORES CLASE "B"	PIV.B	1.645,0000	1.645,0000	0,00%
SIVENSA, S.A	SVS	8,6900	8,6500	-0,46%
CORIMON, C.A.	CRM.A	9,9900	9,9000	-0,90%
C.A. RON SANTA TERESA CLASE "B"	RST.B	8,0000	7,8000	-2,50%
DOMINGUEZ & CIA., S.A.	DOM	19,6000	18,9000	-3,57%
INVACA INVESTMENT COMPANY, S.A.C.A. CLASE "B"	IVC.B	31,3200	30,0000	-4,21%
GRUPO ZULIANO, C.A.	GZL	22,5000	21,0000	-6,67%
FABRICA NACIONAL DE CEMENTOS, C.A.	FNC	9,7400	9,0000	-7,60%
BANCO DEL CARIBE,C.A.BCO.UNIV.CLASE "A"	ABC.A	25,0000	23,0000	-8,00%
PROTINAL C.A.	PTN	7,8400	7,1500	-8,80%
CERAMICA CARABOBO, SACA	CCR	550,0000	500,0000	-9,09%
INVACA INVESTMENT COMPANY, S.A.C.A. CLASE "A"	IVC.A	146,5700	128,0000	-12,67%
C.A. TELARES DE PALO GRANDE	TPG	0,9500	0,8000	-15,79%
MERCADO ALTERNATIVO				
ALALZA INVERSIONES, C.A. CLASE "B"	ALZ.B	45,0000	45,0000	0,00%
IMPULSA AGRONEGOCIOS, C.A. CLASE "B"	IMP.B	320,0000	320,0000	0,00%
MONTESCO FONDO AGROINDUSTRIAL, C.A	MTC.B	22,0000	22,0000	0,00%
VEALTERNATIVE, S.A. CLASE "B"	VNA.B	59,9900	59,9900	0,00%

Acción con mayor  
variación positiva

Acción con mayor  
variación negativa

Acción con mayor  
monto transado



# Movimiento Renta Fija

## Papeles Comerciales

Día	Nombre	Operaciones	Valor Nominal	Precio	Monto Negociado
8-oct	FORUM SUP.MAYORISTA, 24-I, S-1	3	22.100	100%	818.577,37
8-oct	PUROLOMO, 23, S-4	6	308.864	100%	11.440.229,90
9-oct	DAYCO TELECOM, 24-III, S-1	3	200.000	100%	7.414.800,00
9-oct	FORUM SUP.MAYORISTA, 24-I, S-1	2	8.000	100%	296.592,00
9-oct	PUROLOMO, 23, S-4	2	191.136	100%	7.086.176,06

## Obligaciones

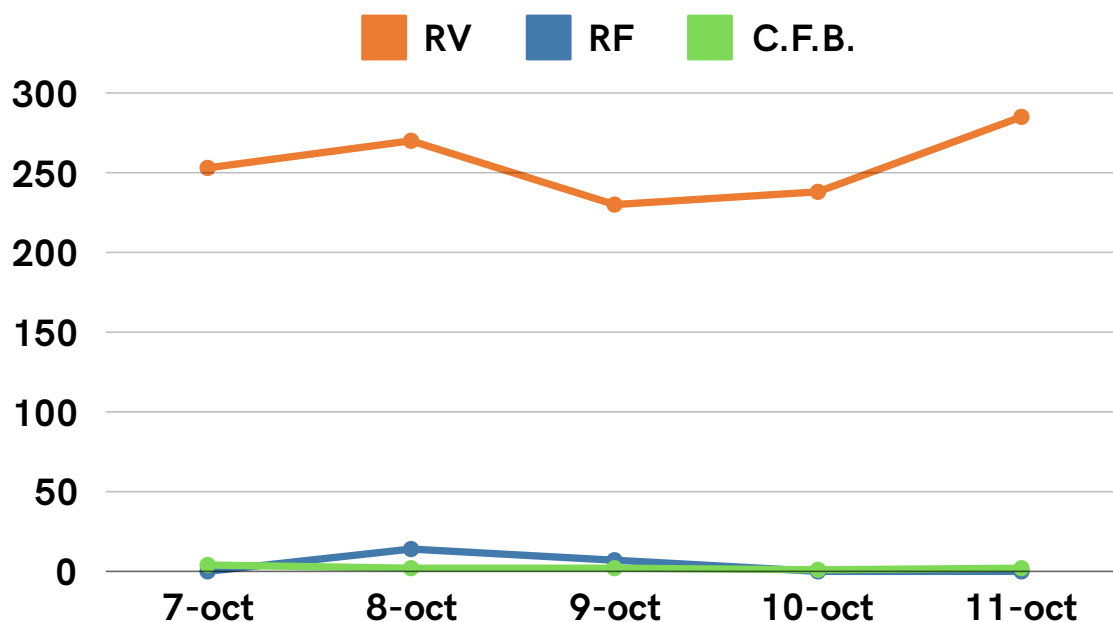
Día	Nombre	Operaciones	Valor Nominal	Precio	Monto Negociado
8-oct	DAYCO TELECOM 24-II, S-1	5	900.000	100%	33.335.730,00

# Movimiento Otros Bienes

## Certificados de Financiamiento Bursátil

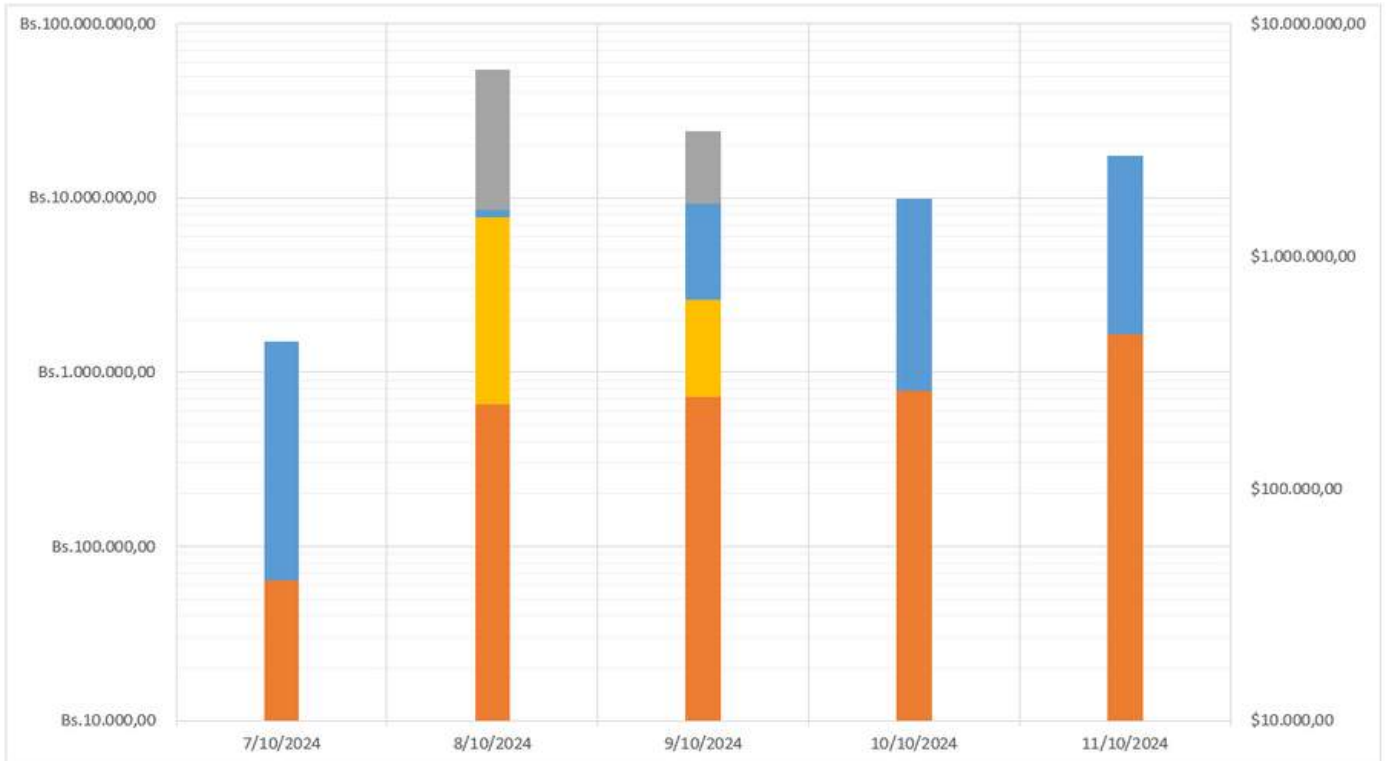
Día	Nombre	Operaciones	Valor Nominal	Precio	Monto Negociado
7-oct	CLÍNICA IDET, C.A.	1	24.274	100%	899.007,01
7-oct	PUROLOMO, C.A.	1	24.620	99%	902.703,18
7-oct	INVERSIONES DA TERRA 1965, C.A.	1	27.374	99%	1.003.679,81
8-oct	MACK DE VENEZUELA, C.A.	1	94.000	100%	3.481.731,80
8-oct	TRANSPORTE MÚLTIPLE G&N, C.A.	1	20.000	99,81%	739.386,49
9-oct	EMPIRE KEEWAY, C.A.	2	29.281	97,333%	1.056.611,81
10-oct	INCALZATA, C.A.	1	15.411	97,333%	562.942,07
11-oct	INVERSIONES DA TERRA 1965, C.A.	2	13.328	98,666%	495.107,83

## No. de Operaciones Realizadas



# Resumen de Montos Transados

- **TOTAL DE BS EN RENTA VARIABLE:** BS. 46.367.111,89
- **TOTAL DE \$ EN RENTA VARIABLE:** \$ 1.240.529,18
- **TOTAL DE BS EN RENTA FIJA:** BS. 60.392.105,33
- **TOTAL DE \$ EN RENTA FIJA:** \$ 1.630.100,00



## ¿Qué ocurrió en la semana?

La Bolsa de Valores de Caracas informa la inscripción en pizarra de cotizaciones, desde el próximo lunes 14 de octubre, de las acciones comunes Clase "B" de la empresa emisora **Grupo Mantra Corp., C.A.**,

- Cantidad de Acciones en Circulación:  
200.000 acciones Clase "B"
- Símbolos en el SIBE:  
Acciones Clase "B": GMC.B
- Precio Teórico de Apertura:  
GMC.B: Bs. 250,00

**Corporación Grupo Químico, C.A.**, convoca a una Asamblea Extraordinaria de Accionistas el día 15 de octubre a las 10:00 am, con el objeto de tratar los siguientes puntos, entre otros:

- Nombrar los miembros principales y suplentes de la Junta Directiva.





@StateraValores



[www.statera.com.ve](http://www.statera.com.ve)