

STATERA SEMANAL

SEMANA DEL 6 DE MARZO AL 10 DE MARZO DEL 2023

↑ **IBC** 29.088,04 0,18%
↓ **INDUSTRIAL** 14.247,25 -1,93%
↑ **FINANCIERO** 52.596,72 0,70%



Nº DE OPERACIONES
530

TASA DE CAMBIO BCV
24,14

Nº DE ACCIONES
8.552.419

BS. NEGOCIADOS
7.487.108,60

EQUIVALENCIA EN US \$
309.703,11

MOVIMIENTO SEMANAL DE LA BOLSA

Nombre	Símbolo	3-mar	10-mar	Variación
INVACA, INMUEBLES, VALORES Y CAPITALES, CORP.	IVC	12.9300	16.9900	31.40%
CORP. INDUSTRIAL DE ENERGIA CA SACA	CIE	0.1000	0.1200	20.00%
CORP. GRUPO QUIMICO, C.A.	CGQ	4.6000	5.5000	19.57%
FABRICA NACIONAL DE CEMENTOS, C.A.	FNC	8.7000	10.3500	18.97%
C.A. TELARES DE PALO GRANDE	TPG	0.1090	0.1289	18.26%
SIVENSA, S.A	SVS	2.0500	2.2900	11.71%
BANCO PROVINCIAL, S.A. BCO. UNIVERSAL	BPV	7.0000	7.5000	7.14%
MANUFACTURAS DE PAPEL, C.A. (MANPA) SACA.	MPA	1.3000	1.3900	6.92%
MERCANTIL SERV. FINC. (B)	MVZ.B	38.0000	40.0000	5.26%
DOMINGUEZ & CIA., S.A.	DOM	9.2000	9.5000	3.26%
PROAGRO C.A.	PGR	0.5640	0.5780	2.48%
ALAZA INVERSIONES, C.A. CLASE "B"	ALZ.B	2.2500	2.3000	2.22%
INDICE FINANCIERO	FIN	52,229.89	52,596.72	0.70%
BANCO DE VENEZUELA, S.A. BCO. UNIVERSAL	BVL	3.9900	4.0000	0.25%
INDICE BOLSA DE CARACAS	IBC	29,035.80	29,088.04	0.18%
CERAMICA CARABOBO, SACA	CCR	53.0000	53.0000	0.00%
GRUPO ZULIANO, C.A.	GZL	14.7500	14.7500	0.00%
INVERSIONES CRECEPYMES, C.A. CLASE "B"	ICP.B	2.7200	2.7200	0.00%
IMPULSA AGRONEGOCIOS, C.A. CLASE "A"	IMP.A	10.0000	10.0000	0.00%
IMPULSA AGRONEGOCIOS, C.A. CLASE "B"	IMP.B	38.0000	38.0000	0.00%
MONTESCO FONDO AGROINDUSTRIAL, C.A	MTC.B	12.2000	12.2000	0.00%
MERCANTIL SERV. FINC. (A)	MVZ.A	38.0000	38.0000	0.00%
PIVCA PROMOTRA INV. Y VALORES CLASE "A"	PIV.A	10.0000	10.0000	0.00%
PIVCA PROMOTRA INV. Y VALORES CLASE "B"	PIV.B	53.5000	53.5000	0.00%
C.A. RON SANTA TERESA (CLASE B)	RST.B	2.9900	2.9900	0.00%
BANCO DEL CARIBE, C.A. BCO. UNIV. CLASE (A)	ABC.A	8.9900	8.9800	-0.11%
PROTINAL C.A.	PTN	2.0000	1.9900	-0.50%
ENVASES VENEZOLANOS S.A.	ENV	6.4500	6.4000	-0.78%
C.A. NAC. TELF. VZLA. (CANTV) CLASE (D)	TDV.D	4.1900	4.1500	-0.95%
FONDO DE VALORES INMOB., SACA. CLASE (B)	FVI.B	8.9700	8.8000	-1.90%
INDICE INDUSTRIAL	IND	14,528.32	14,247.25	-1.93%
C.A. RON SANTA TERESA	RST	4.3500	4.2500	-2.30%
BANCO NACIONAL DE CREDITO, C.A. BCO. UNIV.	BNC	0.0258	0.0245	-5.04%
CORIMON, C.A.	CRM.A	2.7500	2.6000	-5.45%
BOLSA DE VALORES DE CARACAS, C.A.	BVCC	2.6500	2.5000	-5.66%
PRODUCTOS EFE S.A.	EFE	0.8900	0.8300	-6.74%
FONDO DE VALORES INMOB., SACA. CLASE (A)	FVI.A	38.5000	31.0000	-19.48%

ACCIÓN CON MAYOR VARIACIÓN POSITIVA



ACCIÓN CON MAYOR VARIACIÓN NEGATIVA



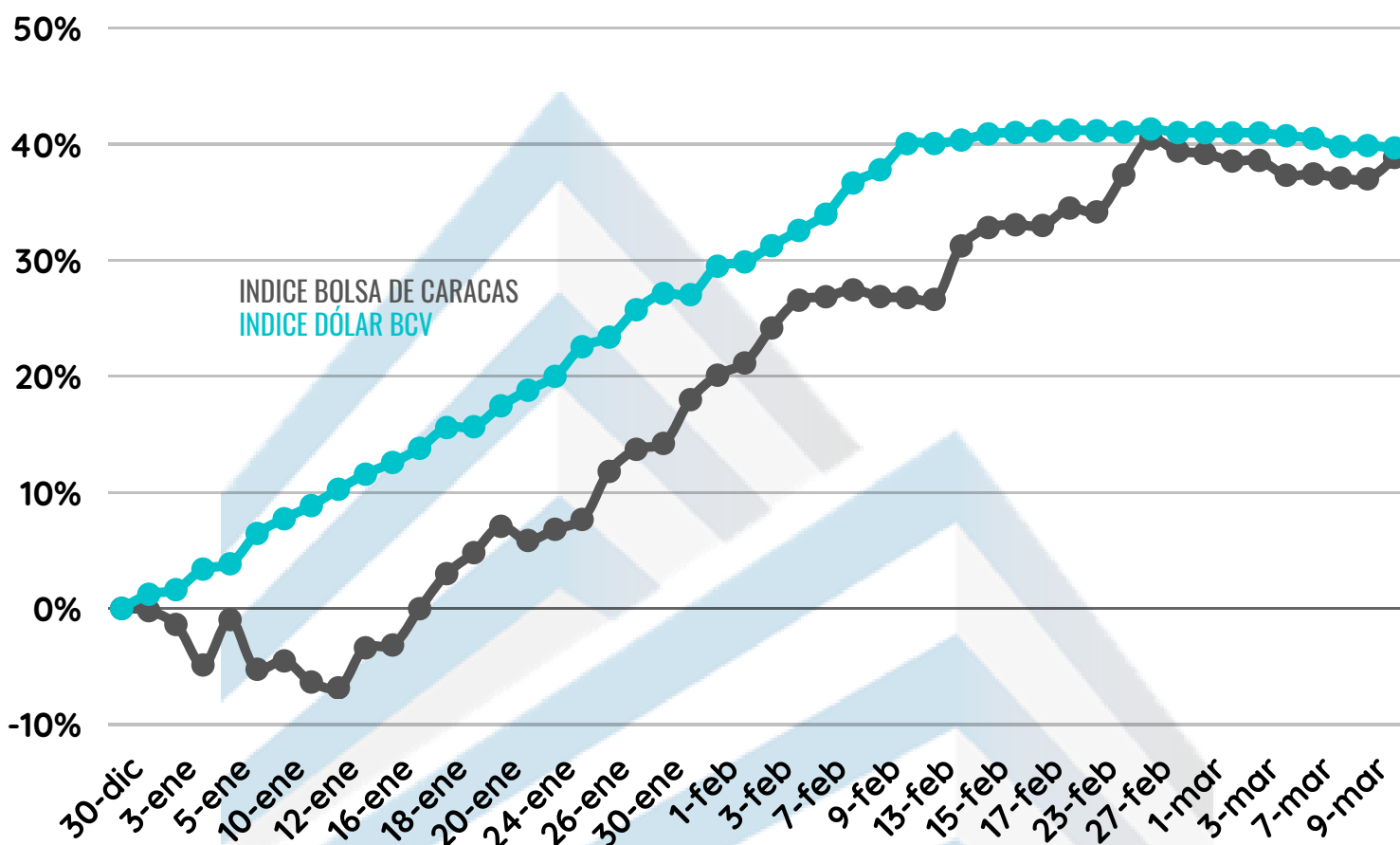
ACCIÓN CON MAYOR MONTO TRANSADO



MOVIMIENTO RENTA FIJA

Día	Nombre	N de Operaciones	Valor Nominal	Precio	Monto Negociado
6-mar	GRAL. ALIM.NISA I S.2	1	400,000	100%	400,000.00
7-mar	GENIA CARE. II, S-4	1	20,000	100%	487,745.49
7-mar	GRAL. ALIM.NISA I S.2	6	550,000	100%	550,916.67
8-mar	INV. MIDA, III, S-2	5	21,390	100%	516,690.42
9-mar	LABOR. VINCENTI. V, S-1	1	500,000	100%	524,305.56
9-mar	LABOR. VINCENTI. VI, S-1	1	500,000	100%	524,305.56
9-mar	MERCANTIL S.F. II-I	7	3,684,000	100%	3,684,000.00
10-mar	GRUPO QUIMICO, II, S-1	1	15,000	100%	366,701.16

COMPORTAMIENTO DEL MERCADO DE VALORES DESDE EL 01/01/2023 AL 10/03/2023



38,86%

39,68%

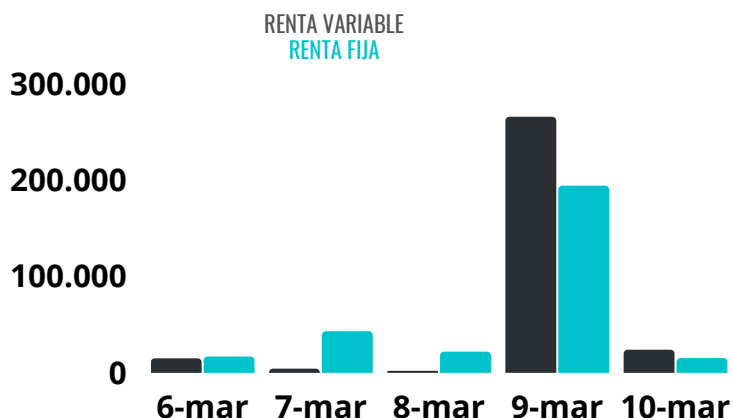
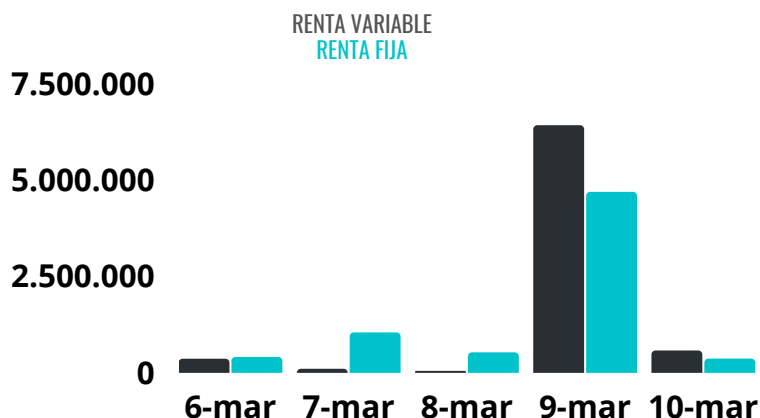


US\$

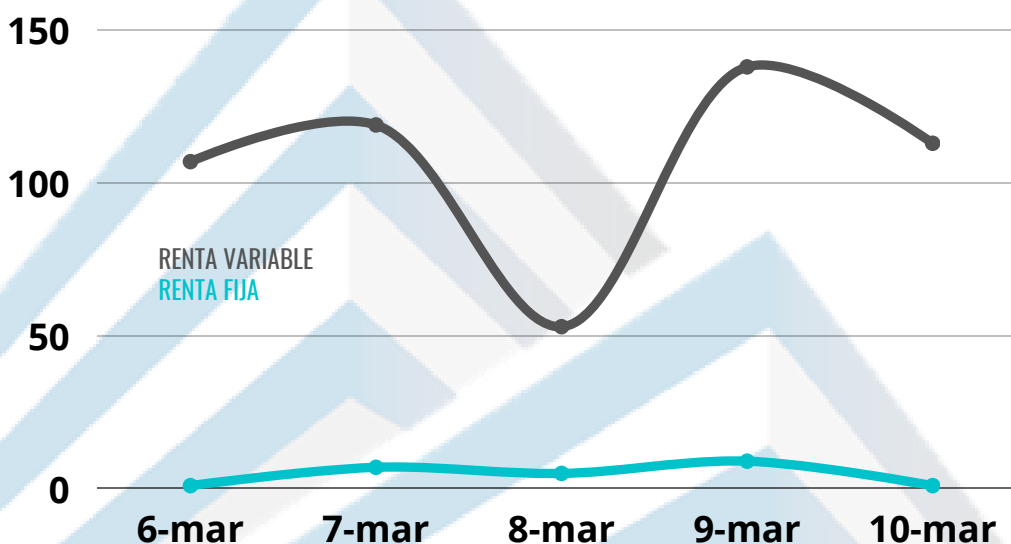
RESUMEN DE MONTOS TRANSADOS

TOTAL DE BS EN RENTA VARIABLE: 7.487.108,60 BS
 TOTAL DE BS EN RENTA FIJA: 7.002.085,30 BS

TOTAL DE \$ EN RENTA VARIABLE: 309.703,11 \$
 TOTAL DE \$ EN RENTA FIJA: 289.457,16 \$



Nº DE OPERACIONES REALIZADAS



¿QUÉ OCURRIÓ EN LA SEMANA?

- Mercantil Servicios Financieros realizará el día 24/03/2023 su Asamblea Ordinaria de Accionistas con el objeto de tratar entre otros puntos: El Informe de la Junta Directiva y los Estados Financieros al 31 de diciembre de 2022, designar los Miembros Principales y Suplentes de la Junta Directiva que estatutariamente corresponde y considerar la Propuesta para el decreto de dividendos para el año 2023.
- Banco Provincial convocó una Asamblea Ordinaria que se celebrará el 30/03/2023, en donde se tratará entre otros puntos, lo siguiente: El informe de Gestión y los Estados Financieros del Segundo Semestre de 2022, considerar la propuesta referente a la aplicación de la utilidad neta y disponible del ejercicio concluido el 31/12/2022, elección de los Miembros Principales y Suplentes del Consejo de Administración.
- Bancaribe acordó el decreto y pago de un dividendo en efectivo por la cantidad de Bs. 19.968.000 con cargo a la cuenta Superávit por aplicar, previo el cumplimiento de las formalidades de ley. El dividendo aprobado equivale a un monto de Bs. 0,1429 para cada acción Clase "A" y Clase "B". FLTb: 17/03/2023 FERB: 24/03/2023