

STATERA SEMANAL

SEMANA DEL 6 DE FEBRERO AL 10 DE FEBRERO DEL 2023

 **IBC**
 26.559,01 **2,11%**
 **INDUSTRIAL**
 14.004,64 **2,44%**
 **FINANCIERO**
 46.906,12 **1,99%**



Nº DE OPERACIONES
592

Nº DE ACCIONES
215.378.120

TASA DE CAMBIO BCV
24,20

BS. NEGOCIADOS
7.044.943,68

EQUIVALENCIA EN US \$
299.273,63

MOVIMIENTO SEMANAL DE LA BOLSA

Nombre	Símbolo	3-feb	10-feb	Variación
SIVENSA, S.A	SVS	1.0500	1.5900	51.43%
FABRICA NACIONAL DE CEMENTOS, C.A.	FNC	6.0000	7.3000	21.67%
MERCANTIL SERV. FINC. (B)	MVZ.B	29.0000	34.7500	19.83%
FONDO DE VALORES INMOB., SACA. CLASE (A)	FVI.A	24.5000	29.3500	19.80%
MANUFACTURAS DE PAPEL, C.A. (MANPA) SACA.	MPA	1.1000	1.2600	14.55%
INVERSIONES CRECEPYMES, C.A. CLASE "B"	ICP.B	1.4000	1.6000	14.29%
PIVCA PROMOTRA INV. Y VALORES CLASE "B"	PIV.B	33.5000	38.0000	13.43%
BANCO DE VENEZUELA, S.A. BCO.UNIVERSAL	BVL	3.6000	3.9800	10.56%
C.A. RON SANTA TERESA (CLASE B)	RST.B	2.9600	3.2500	9.80%
MONTESCO FONDO AGROINDUSTRIAL, C.A	MTC.B	10.8500	11.8000	8.76%
INVACA, INMUEBLES, VALORES Y CAPITALS,	IVC	10.0000	10.7900	7.90%
CORIMON, C.A.	CRM.A	2.7000	2.9000	7.41%
DOMINGUEZ & CIA., S.A.	DOM	8.8000	9.4000	6.82%
ENVASES VENEZOLANOS S.A.	ENV	5.4000	5.5900	3.52%
PROAGRO C.A.	PGR	0.4850	0.5000	3.09%
BANCO NACIONAL DE CREDITO, C.A. BCO. UNIV.	BNC	0.0205	0.0210	2.44%
INDICE INDUSTRIAL	IND	13,671.53	14,004.64	2.44%
INDICE BOLSA DE CARACAS	IBC	26,009.96	26,559.01	2.11%
INDICE FINANCIERO	FIN	45,989.88	46,906.12	1.99%
MERCANTIL SERV. FINC. (A)	MVZ.A	34.9400	35.0000	0.17%
BANCO DEL CARIBE, C.A. BCO. UNIV. CLASE (A)	ABC.A	6.8000	6.8000	0.00%
ALALZA INVERSIONES, C.A. CLASE "B"	ALZ.B	2.1400	2.1400	0.00%
CERAMICA CARABOBO, SACA	CCR	53.0000	53.0000	0.00%
CORP. GRUPO QUIMICO, C.A.	CGQ	4.5900	4.5900	0.00%
CORP. INDUSTRIAL DE ENERGIA CA SACA	CIE	0.0900	0.0900	0.00%
GRUPO ZULIANO, C.A.	GZL	14.7500	14.7500	0.00%
IMPULSA AGRONEGOCIOS, C.A. CLASE "A"	IMP.A	10.0000	10.0000	0.00%
IMPULSA AGRONEGOCIOS, C.A. CLASE "B"	IMP.B	38.0000	38.0000	0.00%
PIVCA PROMOTRA INV. Y VALORES CLASE "A"	PIV.A	10.0000	10.0000	0.00%
C.A. TELARES DE PALO GRANDE	TPG	0.0780	0.0780	0.00%
C.A. RON SANTA TERESA	RST	4.6000	4.5100	-1.96%
PROTINAL C.A.	PTN	2.1000	2.0400	-2.86%
BANCO PROVINCIAL, S.A. BCO. UNIVERSAL	BPV	7.2300	7.0000	-3.18%
FONDO DE VALORES INMOB., SACA. CLASE (B)	FVI.B	9.4400	9.0500	-4.13%
PRODUCTOS EFE S.A.	EFE	0.6900	0.6600	-4.35%
C.A. NAC. TELF. VZLA. (CANTV) CLASE (D)	TDV.D	4.2000	4.0000	-4.76%
BOLSA DE VALORES DE CARACAS, C.A.	BVCC	2.8500	2.6000	-8.77%

ACCIÓN CON MAYOR
VARIACIÓN POSITIVA



ACCIÓN CON MAYOR
VARIACIÓN NEGATIVA



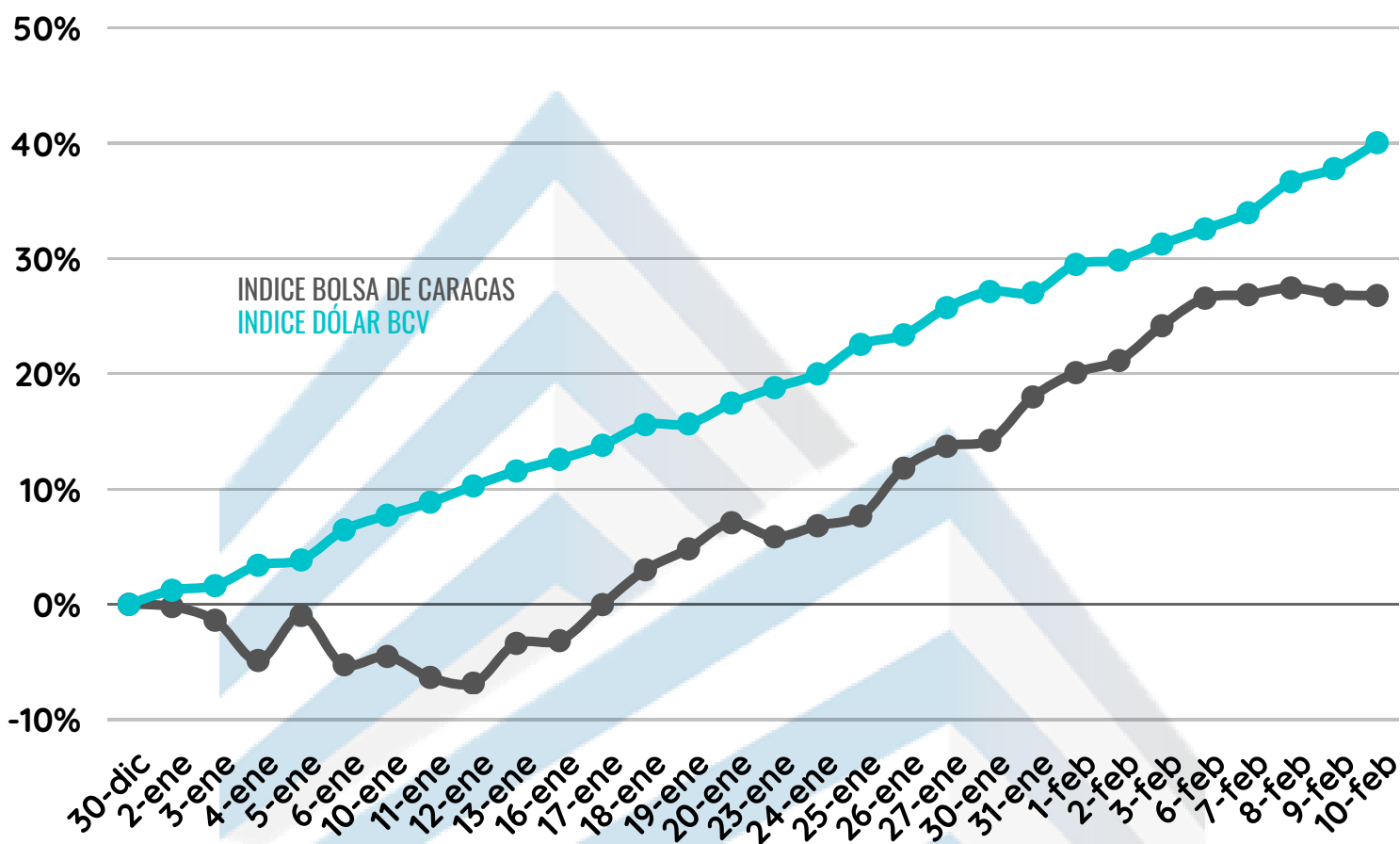
ACCIÓN CON MAYOR
Monto TRANSADO



MOVIMIENTO RENTA FIJA

Día	Nombre	N de Operaciones	Valor Nominal	Precio	Monto Negociado
6-feb	GENIA CARE. II, S-2	2	960	100%	22077.91
6-feb	GRAL. ALIM.NISA S.3	9	840,960	100%	840960.00
6-feb	INV. MIDA, IV, S-2	2	17,400	100%	401225.00
6-feb	TESORERIA YMAS, I, S-XVI	1	235,500	100%	235500.00
6-feb	TESORERIA YMAS, I, S-XVII	1	235,500	100%	235500.00
8-feb	GRUPO QUIMICO, IV, S-2	1	7,000	100%	168457.02
10-feb	AGROP. SAN CARLOS, I, S-I	3	12,160	100%	295970.40
10-feb	INDUSTRIAS IBERIA, S-2	5	3,279,000	100%	3279000.00

COMPORTAMIENTO DEL MERCADO DE VALORES DESDE EL 01/01/2023 AL 10/02/2023



26,79%

40,05%

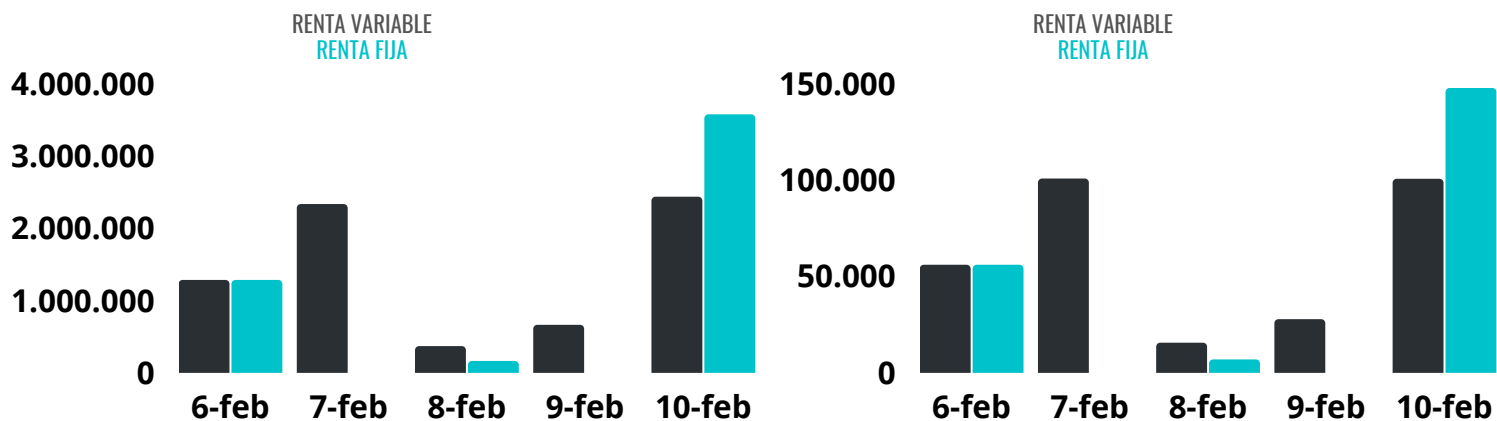


US\$

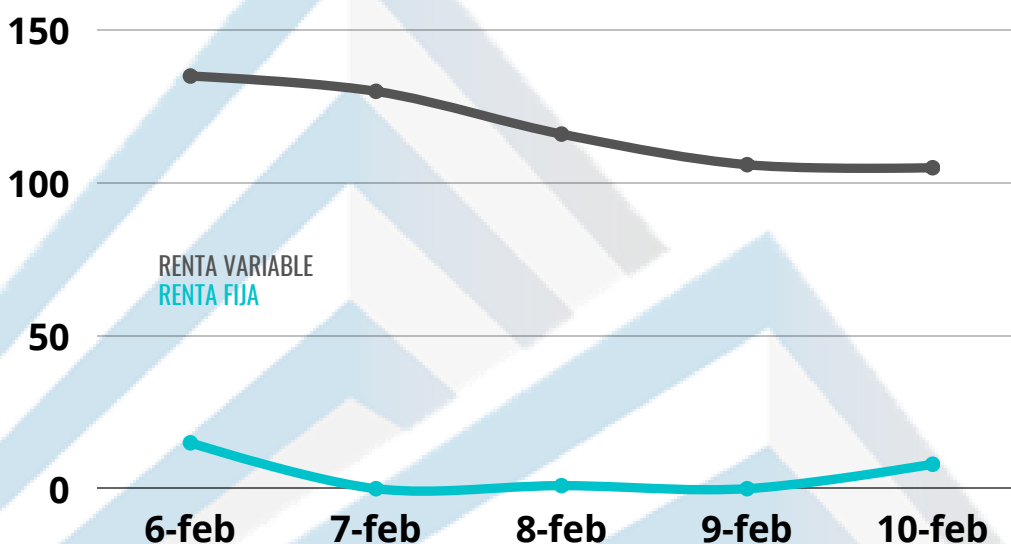
RESUMEN DE MONTOS TRANSADOS

TOTAL DE BS EN RENTA VARIABLE: 7.044.943,68 BS
TOTAL DE BS EN RENTA FIJA: 5.008.944,40 BS

TOTAL DE \$ EN RENTA VARIABLE: 299.273,63 \$
TOTAL DE \$ EN RENTA FIJA: 210.140,55 \$



N° DE OPERACIONES REALIZADAS



¿QUÉ OCURRIÓ EN LA SEMANA?

- Domínguez & Cía convocó para una Asamblea Ordinaria de Accionistas que se celebrará el día 17 de febrero de 2023 con el objeto de considerar entre otros puntos el Informe correspondiente al ejercicio económico finalizado el 30/11/2022, la conveniencia de decretar un dividendo y la designación de los miembros de la Junta Directiva.