

STATERA SEMANAL

SEMANA DEL 6 DE JUNIO AL 10 DE JUNIO DEL 2022

↑ **IBC** 6.219,40 0,34%
↓ **INDUSTRIAL** 3.898,64 -0,85%
↑ **FINANCIERO** 10.221,89 0,91%



Nº DE OPERACIONES
602

TASA DE CAMBIO BCV
5,25

Nº DE ACCIONES
213.363.420

BS. NEGOCIADOS
4.538.807,16

EQUIVALENCIA EN US \$
880.189,80

MOVIMIENTO SEMANAL DE LA BOLSA

Nombre	Símbolo	3-jun	10-jun	Variación
CERAMICA CARABOBO, SACA	CCR	50.0000	70.0000	40.00%
BANCO DE VENEZUELA, S.A. BCO.UNIVERSAL	BVL	1.0400	1.4500	39.42%
INVERSIONES CRECEPYMES, C.A. CLASE "B"	ICP.B	0.1150	0.1550	34.78%
PIVCA PROMOTRA INV. Y VALORES CLASE "B"	PIV.B	14.0600	16.8700	19.99%
CORP. INDUSTRIAL DE ENERGIA CA SACA	CIE	0.0350	0.0419	19.71%
BOLSA DE VALORES DE CARACAS, C.A.	BVCC	0.4000	0.4700	17.50%
C.A. TELARES DE PALO GRANDE	TPG	0.0415	0.0475	14.46%
FONDO DE VALORES INMOB., SACA. CLASE (A)	FVI.A	9.0400	9.9500	10.07%
GRUPO ZULIANO, C.A.	GZL	5.5900	6.0000	7.33%
BANCO NACIONAL DE CREDITO, C.A.BCO.UNIV.	BNC	0.0180	0.0191	6.11%
C.A. RON SANTA TERESA (CLASE B)	RST.B	0.6500	0.6700	3.08%
ENVASES VENEZOLANOS S.A.	ENV	0.9600	0.9700	1.04%
INDICE FINANCIERO	FIN	10,129.99	10,221.89	0.91%
BANCO PROVINCIAL, S.A. BCO. UNIVERSAL	BPV	1.8200	1.8300	0.55%
DOMINGUEZ & CIA., S.A.	DOM	1.8300	1.8400	0.55%
INDICE BOLSA DE CARACAS	IBC	6,198.09	6,219.40	0.34%
INVACA, INMUEBLES, VALORES Y CAPITALES,	IVC	4.7600	4.7700	0.21%
BANCO DEL CARIBE, C.A. BCO. UNIV. CLASE (A)	ABC.A	2.9400	2.9400	0.00%
BCO. OCC. DE DESCUENTO, BCO. UNIVERSAL	BOU	0.00039	0.00039	0.00%
CORP. GRUPO QUIMICO, C.A.	CGQ	2.1500	2.1500	0.00%
CORIMON, C.A.	CRM.A	0.7990	0.7990	0.00%
PRODUCTOS EFE S.A.	EFE	0.2090	0.2090	0.00%
FABRICA NACIONAL DE CEMENTOS, C.A.	FNC	0.9500	0.9500	0.00%
FONDO DE VALORES INMOB., SACA. CLASE (B)	FVI.B	2.6000	2.6000	0.00%
IMPULSA AGRONEGOCIOS, C.A. CLASE "A"	IMP.A	10.0000	10.0000	0.00%
IMPULSA AGRONEGOCIOS, C.A. CLASE "B"	IMP.B	38.0000	38.0000	0.00%
MANUFACTURAS DE PAPEL, C.A. (MANPA) SACA.	MPA	0.6150	0.6150	0.00%
PIVCA PROMOTRA INV. Y VALORES CLASE "A"	PIV.A	10.0000	10.0000	0.00%
PROTINAL C.A.	PTN	0.5700	0.5700	0.00%
C.A. RON SANTA TERESA	RST	1.0000	1.0000	0.00%
SIVENSA, S.A.	SVS	0.6370	0.6360	-0.16%
INDICE INDUSTRIAL	IND	3,932.23	3,898.64	-0.85%
MERCANTIL SERV. FINC. (B)	MVZ.B	6.0000	5.8500	-2.50%
PROAGRO C.A.	PGR	0.1540	0.1490	-3.25%
MERCANTIL SERV. FINC. (A)	MVZ.A	6.1000	5.8000	-4.92%
C.A. NAC. TELF. VZLA. (CANTV) CLASE (D)	TDV.D	2.9000	2.6800	-7.59%

ACCIÓN CON MAYOR VARIACIÓN POSITIVA



ACCIÓN CON MAYOR VARIACIÓN NEGATIVA



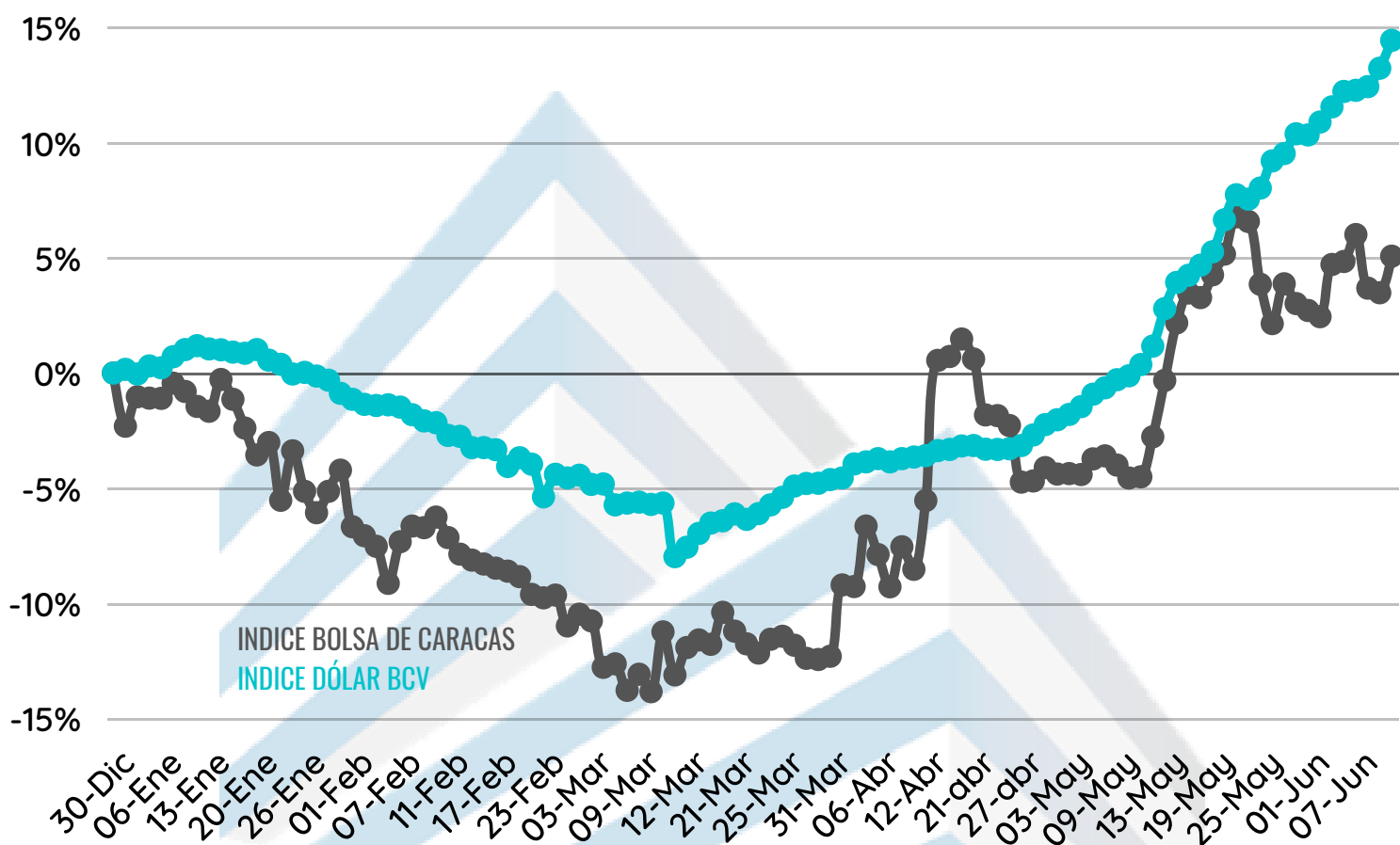
ACCIÓN CON MAYOR MONTO TRANSADO



MOVIMIENTO RENTA FIJA

Día	Nombre	N de Operaciones	Valor Nominal	Precio	Monto Negociado
6-jun	GRUPO QUIMICO, II, S-2	2	7,000	100%	7,157.50
6-jun	RON SANTA TERESA, II, S.2	10	300,000	96.15%	288,450
7-jun	CALOX INTER. EM. I, S-2	1	30,000	100%	30,225
7-jun	CALOX INTER. II, S-2	1	30,000	100%	30,225
8-jun	ALMA GLOBAL, I, S-1	1	550	100%	561.76
9-jun	CALOX INTER. I, S-2	1	29,500	100%	29,795
9-jun	CALOX INTER. II, S-2	1	29,500	100%	29,795
9-jun	GRUPO QUIMICO, I, S-3	1	5,700	100%	5,768.88
9-jun	GRUPO QUIMICO, I, S-3	ORD.R.FIJA PRV.(SALDOS)			
9-jun	TESORERIA YMAS, I, S.22	1	6,100	100%	6,235.56
10-jun	GRUPO QUIMICO, I, S-3	1	1,770	100%	1,792.13
10-jun	TESORERIA YMAS, I, S.22	1	8,900	100%	9,110.14

COMPORTAMIENTO DEL MERCADO DE VALORES DESDE EL 01/01/2022 AL 10/06/2022



5,08%

14,46%



US\$

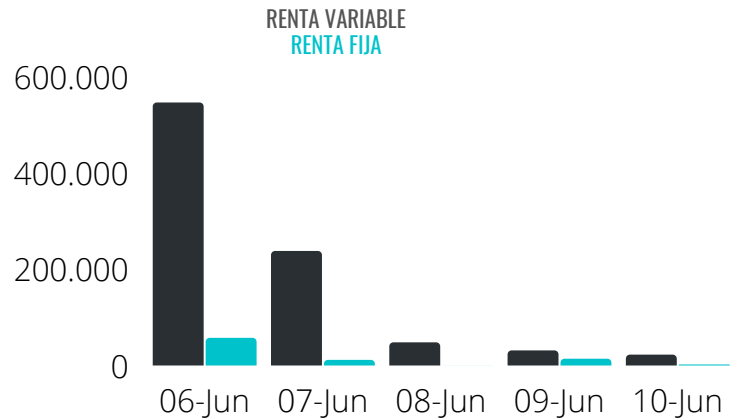
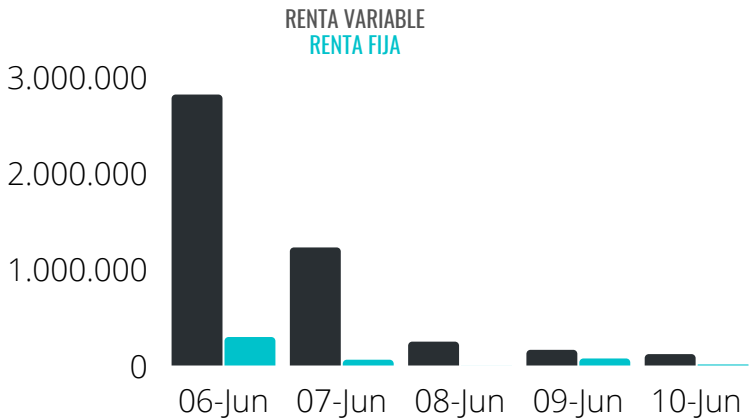
RESUMEN DE MONTOS TRANSADOS

TOTAL DE BS EN RENTA VARIABLE: 4.538.807,16 BS

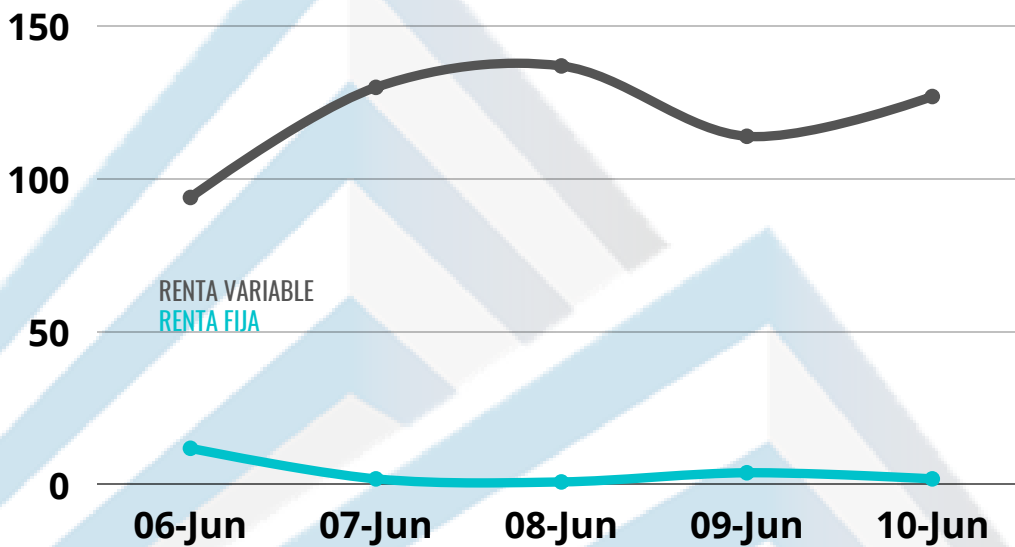
TOTAL DE BS EN RENTA FIJA: 437.470,00 BS

TOTAL DE \$ EN RENTA VARIABLE: 880.189,80 \$

TOTAL DE \$ EN RENTA FIJA: 84.754,38 \$



N° DE OPERACIONES REALIZADAS



¿QUÉ OCURRIÓ EN LA SEMANA?

- PDVSA estudia alternativas para abrir el capital de 13 empresas mixtas a través del mercado de valores, lo cual contempla modificar la Ley Orgánica de Hidrocarburos en donde se permita distintas opciones de participación.