

# STATERA SEMANAL

SEMANA DEL 19 DE DICIEMBRE AL 23 DE DICIEMBRE DEL 2022

 **IBC**  
 15.854,19 **-4,10%**  
 **INDUSTRIAL**  
 9.950,49 **-6,80%**  
 **FINANCIERO**  
 26.033,93 **-2,77%**



Nº DE OPERACIONES  
444

Nº DE ACCIONES  
4.813.781

TASA DE CAMBIO BCV  
16,45

BS. NEGOCIADOS  
2.822.573,11

EQUIVALENCIA EN US \$  
176.847,51

## MOVIMIENTO SEMANAL DE LA BOLSA

Nombre	Símbolo	16-dic	23-dic	Variación
FABRICA NACIONAL DE CEMENTOS, C.A.	FNC	2,3200	2,8200	21,55%
PROTINAL C.A.	PTN	1,2200	1,3900	13,93%
MONTESCO FONDO AGROINDUSTRIAL, C.A	MTC.B	7,7800	7,8800	1,29%
PRODUCTOS EFE S.A.	EFE	0,4500	0,4550	1,11%
BANCO NACIONAL DE CREDITO, C.A.BCO.UNIV.	BNC	0,0628	0,0634	0,96%
SIVENSA, S.A	SVS	0,9160	0,9180	0,22%
BANCO DEL CARIBE,C.A.BCO.UNIV.CLASE (A)	ABC.A	6,0000	6,0000	0,00%
ALALZA INVERSIONES, C.A. CLASE "B"	ALZ.B	2,1100	2,1100	0,00%
CERAMICA CARABOBO, SACA	CCR	53,9000	53,9000	0,00%
CORP.GRUPO QUIMICO, C.A.	CGQ	3,8500	3,8500	0,00%
CORP. INDUSTRIAL DE ENERGIA CA SACA	CIE	0,0900	0,0900	0,00%
FONDO DE VALORES INMOB., SACA. CLASE (A)	FVI.A	17,5000	17,5000	0,00%
GRUPO ZULIANO, C.A.	GZL	10,2900	10,2900	0,00%
INVERSIONES CRECEPYMES, C.A. CLASE "B"	ICP.B	0,8750	0,8750	0,00%
IMPULSA AGRONEGOCIOS, C.A. CLASE "A"	IMP.A	10,0000	10,0000	0,00%
IMPULSA AGRONEGOCIOS, C.A. CLASE "B"	IMP.B	38,0000	38,0000	0,00%
INVACA,INMUEBLES,VALORES Y CAPITALES,	IVC	10,0000	10,0000	0,00%
MERCANTIL SERV. FINC. (B)	MVZ.B	14,5000	14,5000	0,00%
PROAGRO C.A.	PGR	0,3390	0,3390	0,00%
PIVCA PROMOTRA INV. Y VALORES CLASE "A"	PIV.A	10,0000	10,0000	0,00%
PIVCA PROMOTRA INV. Y VALORES CLASE "B"	PIV.B	44,9000	44,9000	0,00%
C.A. TELARES DE PALO GRANDE	TPG	0,0700	0,0700	0,00%
MANUFACTURAS DE PAPEL, C.A. (MANPA) SACA.	MPA	0,8700	0,8690	-0,11%
FONDO DE VALORES INMOB., SACA. CLASE (B)	FVI.B	6,2200	6,1200	-1,61%
BOLSA DE VALORES DE CARACAS, C.A.	BVCC	0,8150	0,7950	-2,45%
<b>INDICE FINANCIERO</b>	<b>FIN</b>	<b>26.775,96</b>	<b>26.033,93</b>	<b>-2,77%</b>
BANCO DE VENEZUELA, S.A. BCO.UNIVERSAL	BVL	2,3000	2,2200	-3,48%
DOMINGUEZ & CIA., S.A.	DOM	5,1900	5,0000	-3,66%
<b>INDICE BOLSA DE CARACAS</b>	<b>IBC</b>	<b>16.531,39</b>	<b>15.854,19</b>	<b>-4,10%</b>
ENVASES VENEZOLANOS S.A.	ENV	3,4500	3,3000	-4,35%
BANCO PROVINCIAL, S.A. BCO. UNIVERSAL	BPV	4,3000	4,1000	-4,65%
C.A. RON SANTA TERESA (CLASE B)	RST.B	1,9900	1,8800	-5,53%
C.A. RON SANTA TERESA	RST	3,1900	3,0000	-5,96%
<b>INDICE INDUSTRIAL</b>	<b>IND</b>	<b>10.676,23</b>	<b>9.950,49</b>	<b>-6,80%</b>
MERCANTIL SERV. FINC. (A)	MVZ.A	16,1000	14,5000	-9,94%
CORIMON, C.A.	CRM.A	3,7000	3,3000	-10,81%
C.A.NAC.TELF.VZLA. (CANTV) CLASE (D)	TDV.D	3,8000	3,2000	-15,79%

ACCIÓN CON MAYOR  
VARIACIÓN POSITIVA



ACCIÓN CON MAYOR  
VARIACIÓN NEGATIVA



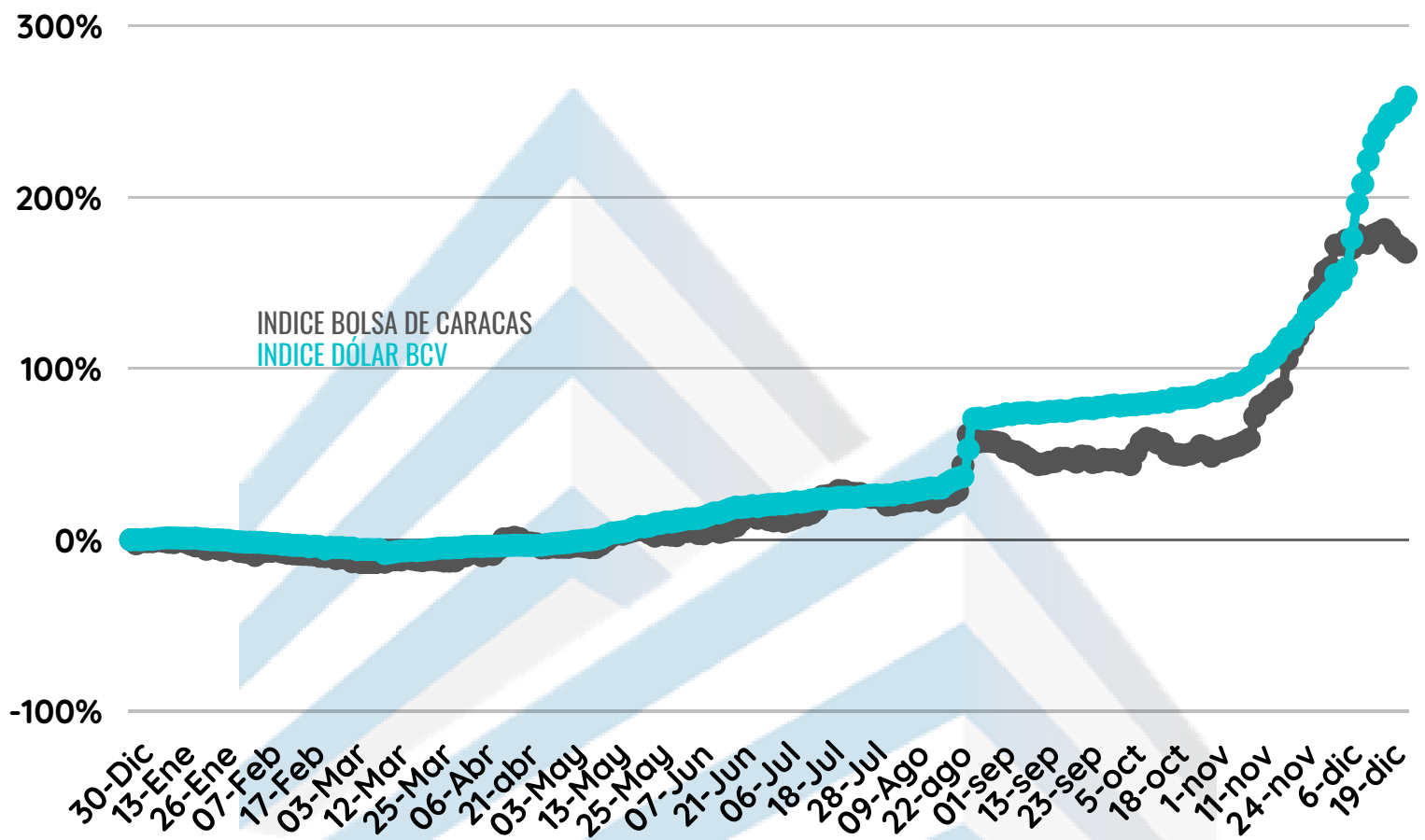
ACCIÓN CON MAYOR  
MONTO TRANSADO



# MOVIMIENTO RENTA FIJA

Día	Nombre	N de Operaciones	Valor Nominal	Precio	Monto Negociado
19-dic	ALIMENTOS FM, S-3	3	320.000	100%	320.000,00
19-dic	ALIMENTOS FM, S-3	1	320.000	100%	320.000,00
19-dic	ALIMENTOS FM, S-3	1	320.000	100%	320.000,00
19-dic	GENIA CARE. I, S-1	1	30.000	100,42%	475.844,70
19-dic	PIVCA PROM.INV. Y VAL.	1	50.000	100,21%	795.535,81
20-dic	GRUPO APRADOC, S-1	1	4.200	100%	68.680,98
20-dic	GENIA CARE. I, S-1	1	30.000	100,42%	483.074,11
20-dic	GRAL. ALIM.NISA I, S.1	1	310.000	100%	317.750,00
20-dic	GRUPO QUIMICO, III, S-1	1	27.000	100%	432.736,23
20-dic	GRUPO QUIMICO, IV, S-1	1	27.000	100%	432.736,23
20-dic	GRUPO QUIMICO,V, S-1	1	27.000	100%	432.736,23
20-dic	INDUSTRIAS IBERIA, C.A., S	2	519.690	100%	523.732,04
21-dic	ALIMENTOS FM, X, S-3	1	80.000	100%	80.222,22
21-dic	ALIMENTOS FM, IX, S-3	1	80.000	100%	80.222,22
21-dic	ALIMENTOS FM, XI, S-3	1	80.000	100%	80.222,22
21-dic	AGROINSA, C.A. S. 1	2	560.000	100%	8.983.408,00
21-dic	FALCON TRADE G S-2	1	837	100%	861,18
21-dic	INDUSTRIAS IBERIA, S	2	1.444.310	100%	1.458.351,90
22-dic	VENCERAMICA, S-1	2	1.476.000	100%	1.493.220,00
22-dic	GRUPO QUIMICO, III, S-2	3	33.409	100%	540.480,78
22-dic	GRUPO QUIMICO, IV, S-2	1	30.000	100%	485.331,00
22-dic	GRUPO QUIMICO, III, S-1	1	30.000	100%	486.544,33
23-dic	INV. MIDA, II, S-1	2	2.300	100%	38.108,46
23-dic	PER CAPITAL TITUL,I-S-1	2	8.070	100%	133.655,19

## COMPORTAMIENTO DEL MERCADO DE VALORES DESDE EL 01/01/2022 AL 23/12/2022



167,87%

258,46%



US\$

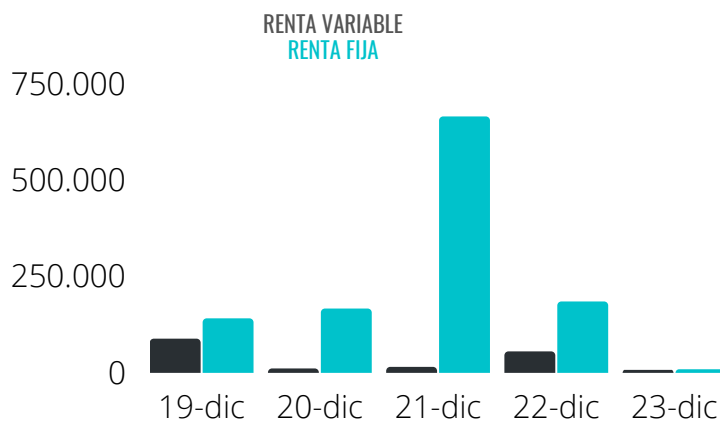
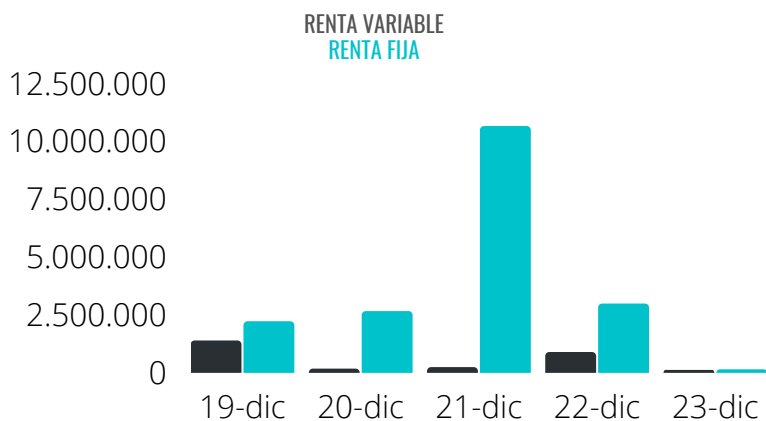
# RESUMEN DE MONTOS TRANSADOS

TOTAL DE BS EN RENTA VARIABLE: 2.822.573,11 BS

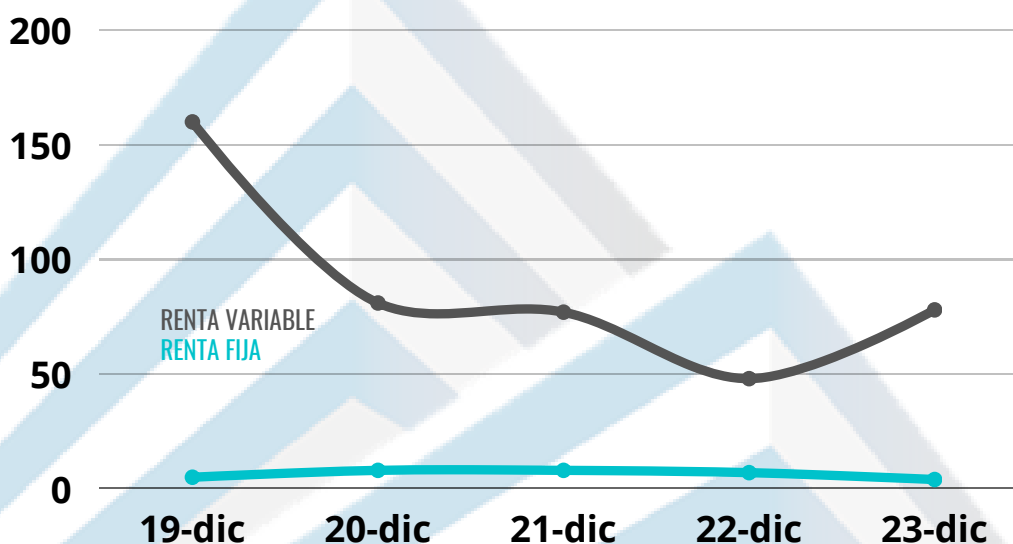
TOTAL DE BS EN RENTA FIJA: 18.609.877,65 BS

TOTAL DE \$ EN RENTA VARIABLE: 176.847,51 \$

TOTAL DE \$ EN RENTA FIJA: 1.153.073,30 \$



## N° DE OPERACIONES REALIZADAS



## ¿QUÉ OCURRIÓ EN LA SEMANA?

- Con éxito finalizó Misión Empresarial Exploratoria de empresas venezolanas en Argentina, organizada por la Cámara de Comercio Venezolano Argentina (Cavenarg), la Embajada de ese país en Caracas y la Cancillería Argentina.
- El Banco Nacional de Crédito (BNC) se mantiene inamovible en el primer lugar en el ranking de cuentas de Libre Convertibilidad, con un saldo de 2.199 millones de bolívares al cierre de noviembre, un aumento de 24,98 % en comparación con el mes anterior y de 220,6 % frente al mismo período de 2021, un alza superior al promedio del sistema.