

# STATERA SEMANAL

SEMANA DEL 5 DE DICIEMBRE AL 9 DE DICIEMBRE DEL 2022



Nº DE OPERACIONES  
625

Nº DE ACCIONES  
729.977.181



TASA DE CAMBIO BCV  
13,60

BS. NEGOCIADOS  
48.981.238,01  
EQUIVALENCIA EN US \$  
3.669.572,12

## MOVIMIENTO SEMANAL DE LA BOLSA

Nombre	Símbolo	2-dic	9-dic	Variación
CORIMON, C.A.	CRM.A	1.8500	3.3900	83.24%
PRODUCTOS EFE S.A.	EFE	0.3090	0.4750	53.72%
INVERSIONES CRECEPYMES, C.A. CLASE "B"	ICP.B	0.6100	0.8750	43.44%
PROAGRO C.A.	PGR	0.2450	0.3090	26.12%
FABRICA NACIONAL DE CEMENTOS, C.A.	FNC	1.9400	2.3200	19.59%
BOLSA DE VALORES DE CARACAS, C.A.	BVCC	0.7000	0.8250	17.86%
C.A. TELARES DE PALO GRANDE	TPG	0.0560	0.0650	16.07%
MERCANTIL SERV. FINC. (B)	MVZ.B	12.5000	14.5000	16.00%
<b>INDICE INDUSTRIAL</b>	<b>IND</b>	<b>9,545.36</b>	<b>10,805.24</b>	<b>13.20%</b>
C.A.NAC.TELF.VZLA. (CANTV) CLASE (D)	TDV.D	3.5000	3.9500	12.86%
MERCANTIL SERV. FINC. (A)	MVZ.A	13.9500	15.7000	12.54%
FONDO DE VALORES INMOB., SACA. CLASE (A)	FVI.A	15.5000	17.1000	10.32%
BANCO NACIONAL DE CREDITO, C.A.BCO.UNIV.	BNC	0.0575	0.0630	9.57%
PROTINAL C.A.	PTN	0.9990	1.0750	7.61%
<b>INDICE BOLSA DE CARACAS</b>	<b>IBC</b>	<b>15,324.54</b>	<b>16,462.52</b>	<b>7.43%</b>
FONDO DE VALORES INMOB., SACA. CLASE (B)	FVI.B	6.1000	6.4500	5.74%
ENVASES VENEZOLANOS S.A.	ENV	3.3000	3.4700	5.15%
C.A. RON SANTA TERESA (CLASE B)	RST.B	2.0000	2.1000	5.00%
<b>INDICE FINANCIERO</b>	<b>FIN</b>	<b>25,253.66</b>	<b>26,450.94</b>	<b>4.74%</b>
C.A. RON SANTA TERESA	RST	3.4800	3.5000	0.57%
BANCO PROVINCIAL, S.A. BCO. UNIVERSAL	BPV	4.3500	4.3500	0.00%
ALAZA INVERSIONES, C.A. CLASE "B"	ALZ.B	1.7500	1.7500	0.00%
BANCO DE VENEZUELA, S.A. BCO.UNIVERSAL	BVL	2.1500	2.1500	0.00%
CERAMICA CARABOBO, SACA	CCR	37.5000	37.5000	0.00%
CORP.GRUPO QUIMICO, C.A.	CGQ	3.7000	3.7000	0.00%
CORP. INDUSTRIAL DE ENERGIA CA SACA	CIE	0.0900	0.0900	0.00%
GRUPO ZULIANO, C.A.	GZL	10.3000	10.3000	0.00%
IMPULSA AGRONEGOCIOS, C.A. CLASE "A"	IMP.A	10.0000	10.0000	0.00%
IMPULSA AGRONEGOCIOS, C.A. CLASE "B"	IMP.B	38.0000	38.0000	0.00%
INVACA, INMUEBLES, VALORES Y CAPITALS,	IVC	9.5000	9.5000	0.00%
MANUFACTURAS DE PAPEL, C.A. (MANPA) SACA.	MPA	0.7990	0.7990	0.00%
MONTESCO FONDO AGROINDUSTRIAL, C.A	MTC.B	4.3300	4.3300	0.00%
PIVCA PROMOTRA INV. Y VALORES CLASE "A"	PIV.A	10.0000	10.0000	0.00%
PIVCA PROMOTRA INV. Y VALORES CLASE "B"	PIV.B	80.0000	80.0000	0.00%
SIVENSA, S.A	SVS	0.8580	0.8580	0.00%
DOMINGUEZ & CIA., S.A.	DOM	4.8000	4.7900	-0.21%
BANCO DEL CARIBE, C.A. BCO. UNIV. CLASE (A)	ABC.A	6.5000	5.2100	-19.85%

ACCIÓN CON MAYOR  
VARIACIÓN POSITIVA



ACCIÓN CON MAYOR  
VARIACIÓN NEGATIVA



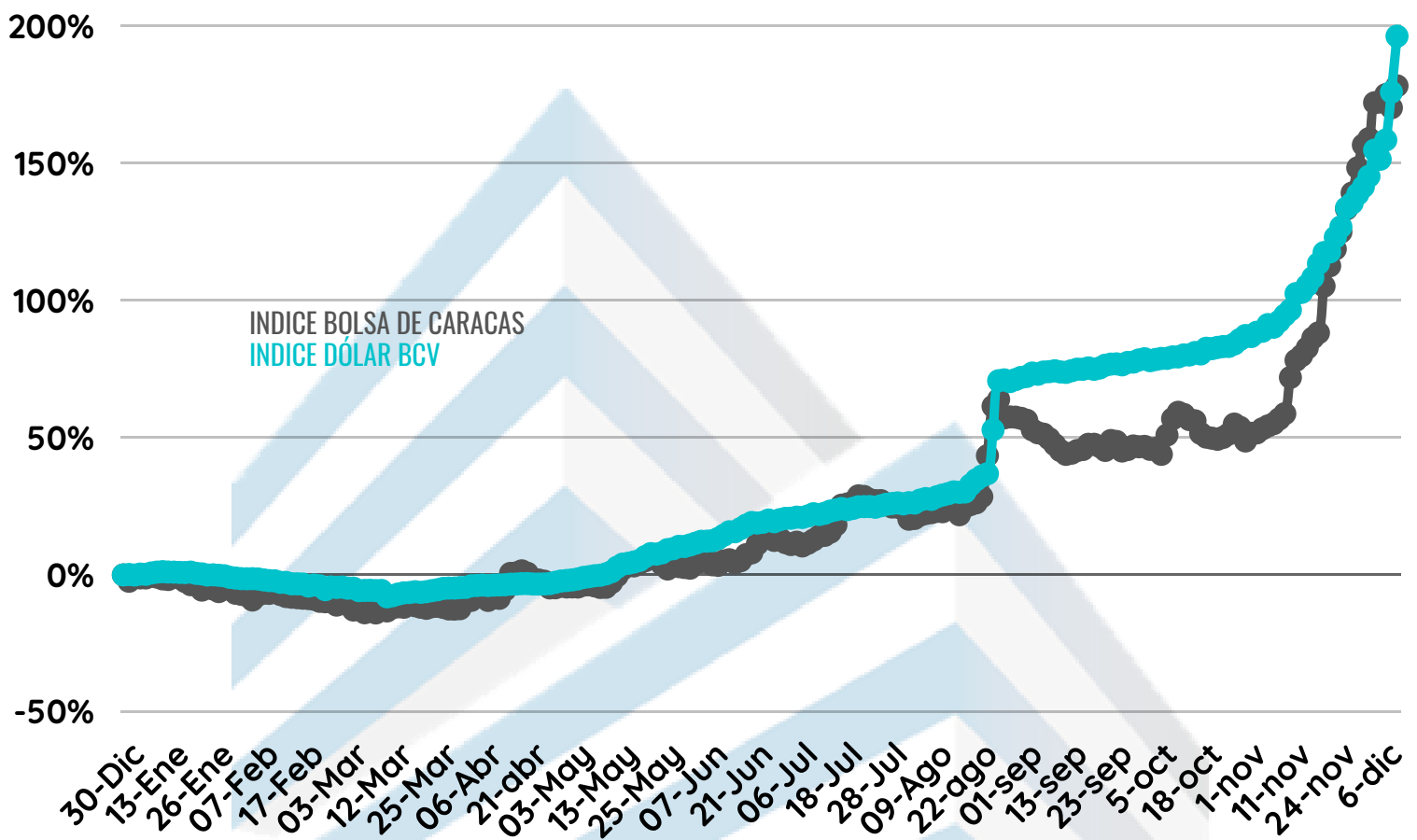
ACCIÓN CON MAYOR  
Monto TRANSADO



Día	Nombre	N de Operaciones	Valor Nominal	Precio	Monto Negociado
5-dic	CALOX INTER. I, S-3	2	734,400	100%	1,474,920.00
5-dic	FALCON TRADE G., S-2	5	6,297	100%	6,297.00
5-dic	GRAL. ALIM.NISA I, S.1	5	1,150,000	100%	1,150,000.00
5-dic	PATRIACELL, S-1	1	99,500	100%	1,169,150.77
5-dic	STERITEX, C.A., I, S-V	4	174,400	100%	176,095.56
5-dic	STERITEX, C.A., I, S-VI	2	195,700	100%	395,205.28
5-dic	PER CAPITAL TITUL., I-S-1	1	8,000	100%	93,596.72
6-dic	FALCON TRADE G., S-2	3	2,266	100%	2,270.10
6-dic	GRAL. ALIM.NISA I, S.1	1	200,000	100%	200,333.33
6-dic	INV. MIDA, II, S-1	4	31,850	100%	367,517.15
6-dic	INV. MIDA, III, S-1	1	25,000	100%	288,475.00
6-dic	STERITEX, I, S-X	3	83,610	100%	250,830.00
7-dic	AGROINSA S. 6	1	500	100%	5,958.04
7-dic	FALCON TRADE G., S-2	1	599	100%	601.16
7-dic	GRUPO APRADOC, II, S-I	1	110,000	100%	1,327,737.45
7-dic	GRAL. ALIM.NISA I, S.1	3	300,000	100%	301,000.00
7-dic	GRUPO NUEVE ONCE, I, S-1	1	50,000	99.79%	601,513.83
7-dic	GRUPO PHX, SERIE II	1	500	100%	514.58
7-dic	PROC. MARSOCA, II, S-4	2	35,000	99.79%	419,099.35
8-dic	FALCON TRADE G., S-2	1	238	100%	239.29
8-dic	GRUPO PHX, S II	1	500	100%	515.56
8-dic	INV. MIDA, II, S-1	2	3,500	100%	44,352.09
8-dic	PER CAPITAL TITUL., I-S-1	1	100	100%	1,268.30
9-dic	DAYCO TELECOM, X, S-3	24	200,000	100%	1,200,000.00
9-dic	FALCON TRADE G., 22, S-2	2	563	100%	567.07
9-dic	GRUPO QUIMICO, I, S-1	1	100,000	100%	1,359,660.00
9-dic	GRUPO QUIMICO, II, S-1	1	60,000	100%	815,796.00
9-dic	INV. MIDA, II, S-1	5	6,250	100%	85,085.08
9-dic	LABOR. VINCENTI, III, S-1	4	2,423,400	100%	4,846,800.00
9-dic	PROC. MARSOCA, II, S-5	4	100,000	100%	2,719,320.00

## MOVIMIENTO RENTA FIJA

# COMPORTAMIENTO DEL MERCADO DE VALORES DESDE EL 01/01/2022 AL 09/12/2022



**178,15%**

**196,24%**

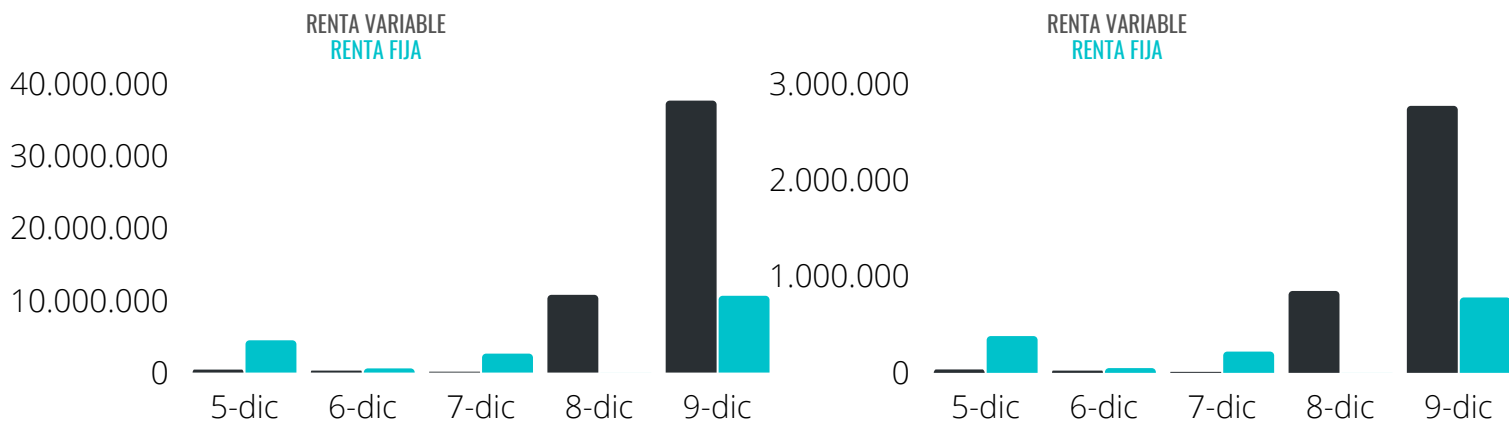


**US\$**

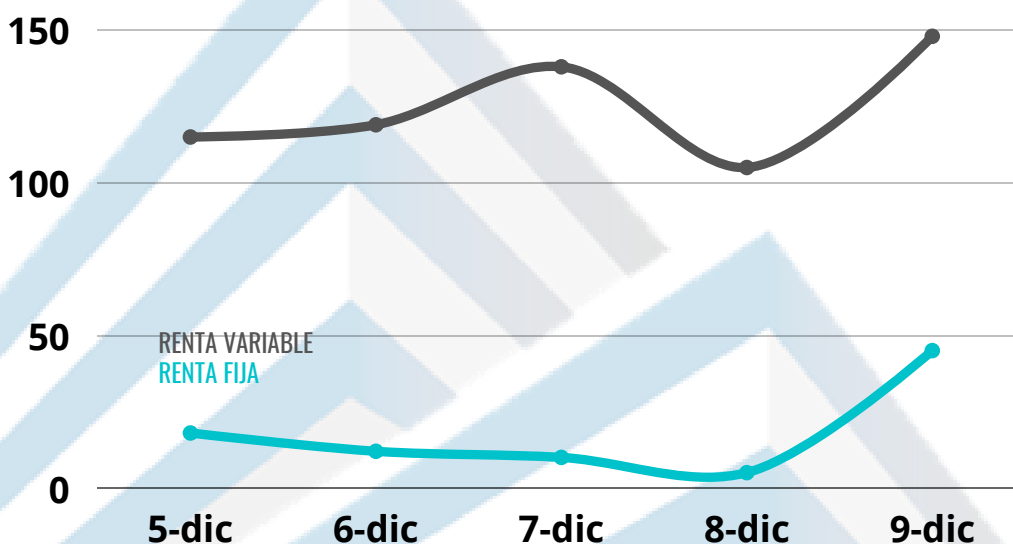
# RESUMEN DE MONTOS TRANSADOS

TOTAL DE BS EN RENTA VARIABLE: 48.981.238,01 BS  
TOTAL DE BS EN RENTA FIJA: 18.081.964,11 BS

TOTAL DE \$ EN RENTA VARIABLE: 3.669.572,12 \$  
TOTAL DE \$ EN RENTA FIJA: 636.401,72 \$



## N° DE OPERACIONES REALIZADAS



## ¿QUÉ OCURRIÓ EN LA SEMANA?

- BCV decide intervenir diariamente en el mercado cambiario y ha vendido US\$160 millones a la Banca este mes.
- Segunda oferta pública de acciones "clase D" de CANTV cerró en Bs. 3,50 por unidad.