

STATERA SEMANAL

SEMANA DEL 5 DE SEPTIEMBRE AL 9 DE SEPTIEMBRE DEL 2022

 **IBC**
 8.727,34 **-5,68%**
 **INDUSTRIAL**
 5.057,19 **-7,12%**
 **FINANCIERO**
 14.844,64 **-5,07%**

Nº DE OPERACIONES
475

Nº DE ACCIONES
2.553.603



TASA DE CAMBIO BCV
8,00

BS. NEGOCIADOS
1.273.935,58

EQUIVALENCIA EN US \$
152.548,74

MOVIMIENTO SEMANAL DE LA BOLSA

| Nombre | Símbolo | 2-sep | 9-sep | Variación |
|---|------------|------------------|------------------|---------------|
| PIVCA PROMOTRA INV. Y VALORES CLASE "B" | PIV.B | 90.0000 | 119.0000 | 32.22% |
| BANCO DEL CARIBE, C.A. BCO. UNIV. CLASE (A) | ABC.A | 3.8000 | 4.0000 | 5.26% |
| ENVASES VENEZOLANOS S.A. | ENV | 1.6700 | 1.7100 | 2.40% |
| BANCO DE VENEZUELA, S.A. BCO. UNIVERSAL | BVL | 1.0500 | 1.0700 | 1.90% |
| MONTESCO FONDO AGROINDUSTRIAL, C.A. | MTC.B | 3.9400 | 3.9900 | 1.27% |
| ALALZA INVERSIONES, C.A. CLASE "B" | ALZ.B | 1.9000 | 1.9000 | 0.00% |
| CORP. GRUPO QUIMICO, C.A. | CGQ | 3.5900 | 3.5900 | 0.00% |
| CORP. INDUSTRIAL DE ENERGIA CA SACA | CIE | 0.0691 | 0.0691 | 0.00% |
| FABRICA NACIONAL DE CEMENTOS, C.A. | FNC | 0.9000 | 0.9000 | 0.00% |
| INVERSIONES CRECEPYMES, C.A. CLASE "B" | ICP.B | 0.8400 | 0.8400 | 0.00% |
| IMPULSA AGRONEGOCIOS, C.A. CLASE "A" | IMP.A | 10.0000 | 10.0000 | 0.00% |
| IMPULSA AGRONEGOCIOS, C.A. CLASE "B" | IMP.B | 38.0000 | 38.0000 | 0.00% |
| INVACA, INMUEBLES, VALORES Y CAPITALES, | IVC | 5.6900 | 5.6900 | 0.00% |
| PIVCA PROMOTRA INV. Y VALORES CLASE "A" | PIV.A | 10.0000 | 10.0000 | 0.00% |
| PROTINAL C.A. | PTN | 0.8010 | 0.8010 | 0.00% |
| MANUFACTURAS DE PAPEL, C.A. (MANPA) SACA. | MPA | 0.7000 | 0.6990 | -0.14% |
| DOMINGUEZ & CIA., S.A. | DOM | 2.7400 | 2.7000 | -1.46% |
| PRODUCTOS EFE S.A. | EFE | 0.1690 | 0.1650 | -2.37% |
| BANCO PROVINCIAL, S.A. BCO. UNIVERSAL | BPV | 2.90000 | 2.8300 | -2.41% |
| C.A. RON SANTA TERESA (CLASE B) | RST.B | 1.1900 | 1.1600 | -2.52% |
| FONDO DE VALORES INMOB., SACA. CLASE (B) | FVI.B | 4.2500 | 4.1000 | -3.53% |
| C.A. TELARES DE PALO GRANDE | TPG | 0.0415 | 0.0399 | -3.86% |
| PROAGRO C.A. | PGR | 0.2060 | 0.1980 | -3.88% |
| FONDO DE VALORES INMOB., SACA. CLASE (A) | FVI.A | 11.0000 | 10.5000 | -4.55% |
| INDICE FINANCIERO | FIN | 15,638.13 | 14,844.64 | -5.07% |
| INDICE BOLSA DE CARACAS | IBC | 9,253.06 | 8,727.34 | -5.68% |
| C.A. RON SANTA TERESA | RST | 1.4000 | 1.3200 | -5.71% |
| GRUPO ZULIANO, C.A. | GZL | 8.5000 | 8.0000 | -5.88% |
| SIVENSA, S.A. | SVS | 0.8000 | 0.7500 | -6.25% |
| INDICE INDUSTRIAL | IND | 5,445.10 | 5,057.19 | -7.12% |
| MERCANTIL SERV. FINC. (A) | MVZ.A | 8.2500 | 7.6400 | -7.39% |
| MERCANTIL SERV. FINC. (B) | MVZ.B | 7.9000 | 7.2500 | -8.23% |
| BANCO NACIONAL DE CREDITO, C.A. BCO. UNIV. | BNC | 0.0337 | 0.0307 | -8.90% |
| BOLSA DE VALORES DE CARACAS, C.A. | BVCC | 0.5500 | 0.4900 | -10.91% |
| CORIMON, C.A. | CRM.A | 1.1500 | 1.0000 | -13.04% |
| CERAMICA CARABOBO, SACA | CCR | 93.9900 | 76.0000 | -19.14% |
| C.A. NAC. TELF. VZLA. (CANTV) CLASE (D) | TDV.D | 3.3000 | 2.6000 | -21.21% |

ACCIÓN CON MAYOR
VARIACIÓN POSITIVA

 PIVCA

ACCIÓN CON MAYOR
VARIACIÓN NEGATIVA



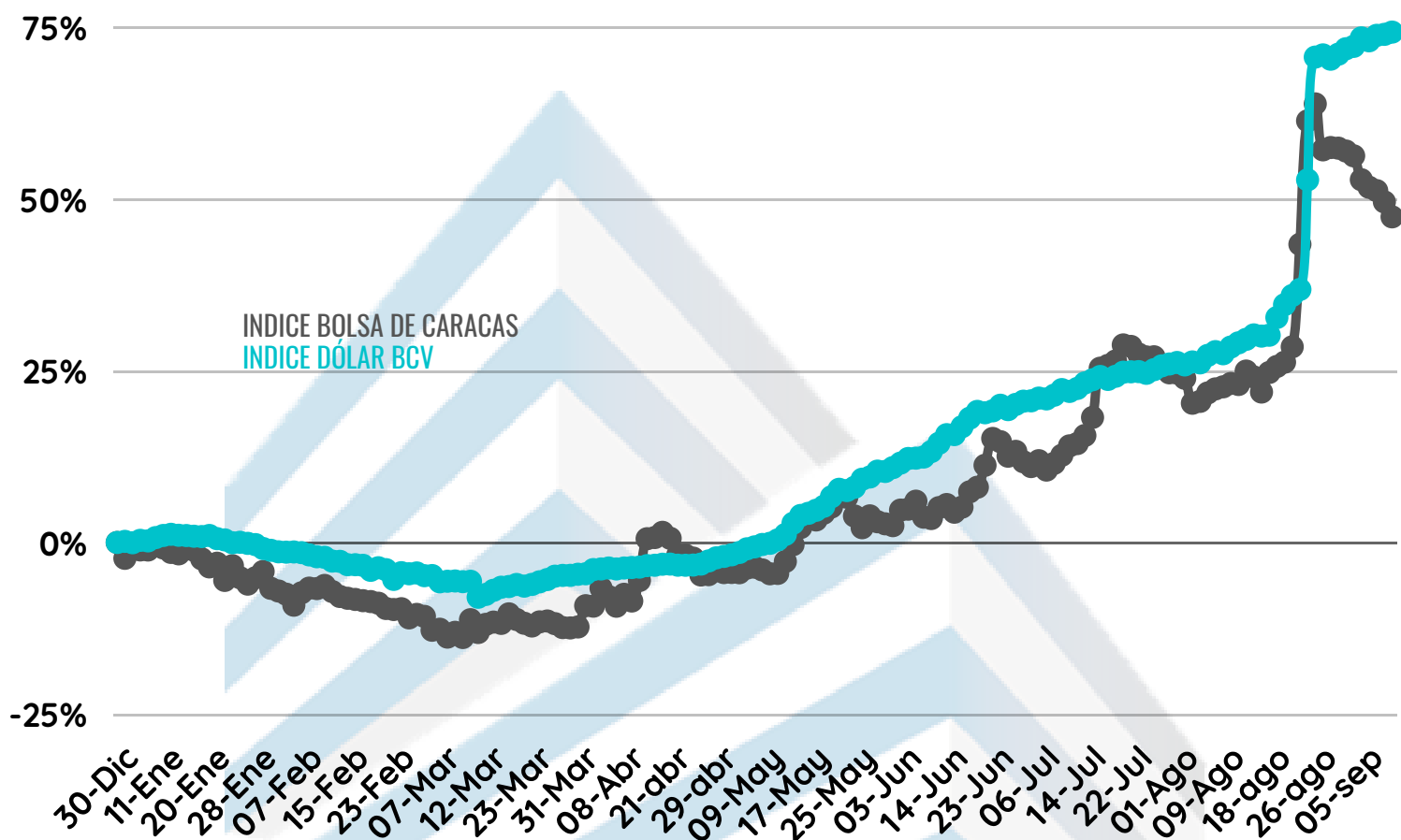
ACCIÓN CON MAYOR
MONTO TRANSADO



MOVIMIENTO RENTA FIJA

| Día | Nombre | N de Operaciones | Valor Nominal | Precio | Monto Negociado |
|-------|---------------------------|------------------|---------------|--------|-----------------|
| 5-sep | STERITEX, III, S-26 | 3 | 138,900 | 100% | 138,900 |
| 5-sep | STERITEX, III, S-27 | 1 | 138,900 | 100% | 138,900 |
| 5-sep | STERITEX, III, S-28 | 1 | 138,900 | 100% | 138,900 |
| 6-sep | CORP. DAMASCO, I, S-2 | 1 | 39,000 | 100% | 310,256 |
| 6-sep | INV. MIDA, III, S-4 | 1 | 15,000 | 100% | 119,171 |
| 8-sep | CORP. DAMASCO, I, S-2 | 1 | 86,000 | 100% | 688,333 |
| 8-sep | CORP. KALÚA 2012, I, S-2 | 1 | 400 | 100% | 422.56 |
| 8-sep | MAQVECA, I, S-3 | 1 | 50,000 | 100% | 399,517 |
| 8-sep | SILMACA, X, SERIE I | 1 | 192,000 | 100% | 204,800 |
| 8-sep | SILMACA, IX, SERIE I | 1 | 192,000 | 100% | 204,800 |
| 8-sep | PER CAPITAL TITUL., I-S-1 | 2 | 200 | 100% | 1,616 |
| 9-sep | CORP. DAMASCO, I, S-2 | 5 | 125,000 | 100% | 1,002,697 |
| 9-sep | TESORERIA YMAS, I, S-I | 1 | 235,500 | 100% | 235,500 |
| 9-sep | TESORERIA YMAS, I, S-II | 1 | 235,500 | 100% | 235,500 |
| 9-sep | TESORERIA YMAS, I, S-III | 1 | 235,500 | 100% | 235,500 |

COMPORTAMIENTO DEL MERCADO DE VALORES DESDE EL 01/01/2022 AL 09/09/2022



47,45%

74,37%

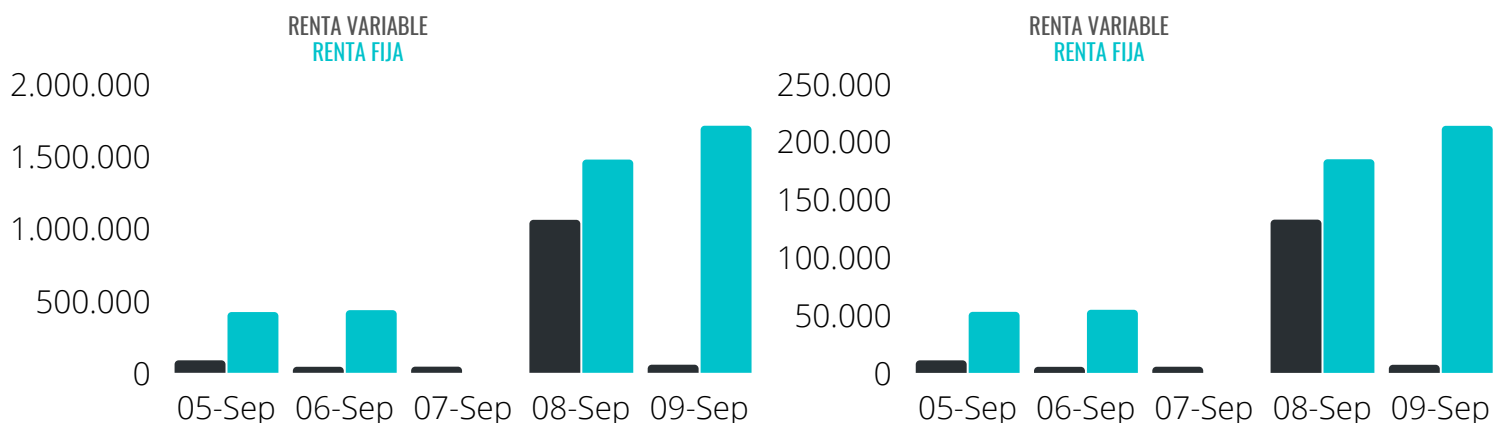


US\$

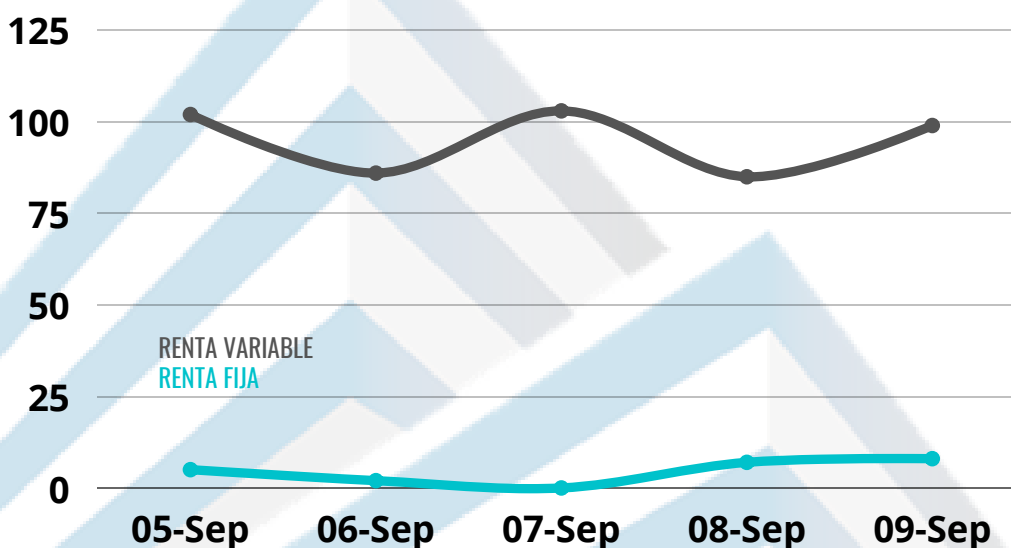
RESUMEN DE MONTOS TRANSADOS

TOTAL DE BS EN RENTA VARIABLE: 1.273.935,58 BS
TOTAL DE BS EN RENTA FIJA: 4.023.066,00 BS

TOTAL DE \$ EN RENTA VARIABLE: 152.548,74 \$
TOTAL DE \$ EN RENTA FIJA: 290.612,40 \$



N° DE OPERACIONES REALIZADAS



¿QUÉ OCURRIÓ EN LA SEMANA?

- Bancaribe estrenó un portal diseñado especialmente para sus accionistas, se puede acceder a través de <https://accionistas.bancaribe.com.ve/>
- Banco de Venezuela reinaugura innovador centro de negocios en La Castellana, Caracas.
- Bancaribe realizará Asamblea Ordinaria de Accionistas el día 15/09/2022 con el fin de presentar la gestión correspondiente al primer semestre de 2022