

2
0
2
4

Reporte Semanal

Semana del 5 al 9 de agosto



Semana del 5 al 9 de agosto del 2024

IBC

Bs. 91.648,26



-2,56%

Industrial

Bs. 53.813,94



-5,01%

Financiero

Bs. 154.689,73



-1,43%

N° de Operaciones

1.101

N° de Acciones

10.395.589



Tasa de cambio BCV

Bs. 36,68

+ +

+ +

+ +

Bs. negociados

Bs. 7.699.823,38

Equivalencia en

US\$

\$ 210.039,16

Movimiento Renta Variable

MERCADO REGULAR				
Nombre	Símbolo	2-ago	9-ago	Variación
MERCANTIL SERV. FINC. CLASE "B"	MVZ.B	80,0000	90,0000	12,50%
PROTINAL C.A.	PTN	11,4000	12,4000	8,77%
C.A. RON SANTA TERESA CLASE "B"	RST.B	6,0000	6,1000	1,67%
PROAGRO C.A.	PGR	2,6600	2,6800	0,75%
ARCA INMUEBLES Y VALORES C.A. CLASE "B"	ARC.B	41,0000	41,0000	0,00%
CORP. INDUSTRIAL DE ENERGIA CA SACA	CIE	0,1400	0,1400	0,00%
FABRICA NACIONAL DE CEMENTOS, C.A.	FNC	10,0000	10,0000	0,00%
INVERSIONES CRECEPYMES, C.A. CLASE "B"	ICP.B	8,0000	8,0000	0,00%
INVACA, INMUEBLES, VALORES Y CAPITALS,	IVC	30,0000	30,0000	0,00%
PIVCA PROMOTRA INV. Y VALORES CLASE "B"	PIV.B	1.650,0000	1.650,0000	0,00%
C.A. TELARES DE PALO GRANDE	TPG	0,4800	0,4800	0,00%
DOMINGUEZ & CIA., S.A.	DOM	20,0000	19,9900	-0,05%
MANUFACTURAS DE PAPEL, C.A. (MANPA) SACA.	MPA	5,0300	4,9900	-0,80%
ENVASES VENEZOLANOS S.A.	ENV	24,9600	24,7000	-1,04%
BANCO PROVINCIAL, S.A. BCO. UNIVERSAL	BPV	5,1700	5,0800	-1,74%
CORP.GRUPO QUIMICO, C.A.	CGQ	50,0000	49,0000	-2,00%
CORIMON, C.A.	CRM.A	12,3000	12,0000	-2,44%
BANCO NACIONAL DE CREDITO, C.A. BCO. UNIV.	BNC	0,0495	0,0480	-3,03%
C.A. NAC. TELF. VZLA. (CANTV) CLASE "D"	TDV.D	14,4000	13,9500	-3,13%
MERCANTIL SERV. FINC. CLASE "A"	MVZ.A	93,0000	90,0000	-3,23%
SIVENSA, S.A	SVS	9,8500	9,4500	-4,06%
CERAMICA CARABOBO, SACA	CCR	651,0000	620,0000	-4,76%
FONDO DE VALORES INMOB., SACA. CLASE "B"	FVI.B	17,9800	17,0000	-5,45%
BANCO DEL CARIBE, C.A. BCO. UNIV. CLASE "A"	ABC.A	27,5000	26,0000	-5,45%
BOLSA DE VALORES DE CARACAS, C.A.	BVCC	5,4000	5,0900	-5,74%
GRUPO ZULIANO, C.A.	GZL	27,0000	25,0000	-7,41%
BANCO DE VENEZUELA, S.A. BCO. UNIVERSAL	BVL	19,9900	18,5000	-7,45%
C.A. RON SANTA TERESA	RST	16,0000	14,5000	-9,38%
PRODUCTOS EFE S.A.	EFE	7,9000	7,1000	-10,13%
FONDO DE VALORES INMOB., SACA. CLASE "A"	FVI.A	200,0000	160,0000	-20,00%
MERCADO ALTERNATIVO				
ALALZA INVERSIONES, C.A. CLASE "B"	ALZ.B	36,0000	36,0000	0,00%
IMPULSA AGRONEGOCIOS, C.A. CLASE "B"	IMP.B	300,0000	300,0000	0,00%
MONTESCO FONDO AGROINDUSTRIAL, C.A	MTC.B	22,0000	22,0000	0,00%
VENEALTERNATIVE, S.A. CLASE "B"	VNA.B	95,0000	95,0000	0,00%
ÍNDICES				
INDICE BOLSA DE CARACAS	IBC	94.058,80	91.648,26	-2,56%
INDICE INDUSTRIAL	IND	56.651,87	53.813,94	-5,01%
INDICE FINANCIERO	FIN	156.935,23	154.689,73	-1,43%

**Acción con mayor
variación positiva**

**Acción con mayor
variación negativa**

**Acción con mayor
monto transado**



FONDO VALORES
INMOBILIARIOS S.A.C.A.
1-00374108-6



Movimiento Renta Fija

Papeles Comerciales

Día	Nombre	Operaciones	Valor Nominal	Precio	Monto Negociado
5-ago	GPO. NUEVE ONCE, 24-I, S-I	1	10.000	100%	366.555,00
7-ago	PROC. MARSOCA, 23-III, S-7	1	189.100	100%	6.933.200,22
7-ago	PIVCA PROM. INV. Y VAL. 23-I, S-1	2	115.000	100%	4.216.383,00
8-ago	ACQUA FONTANA, 23-I, S-4	5	9.800	100%	359.469,88
8-ago	GENIA CARE. 23-II, S-5	1	55.746	100%	2.044.796,73

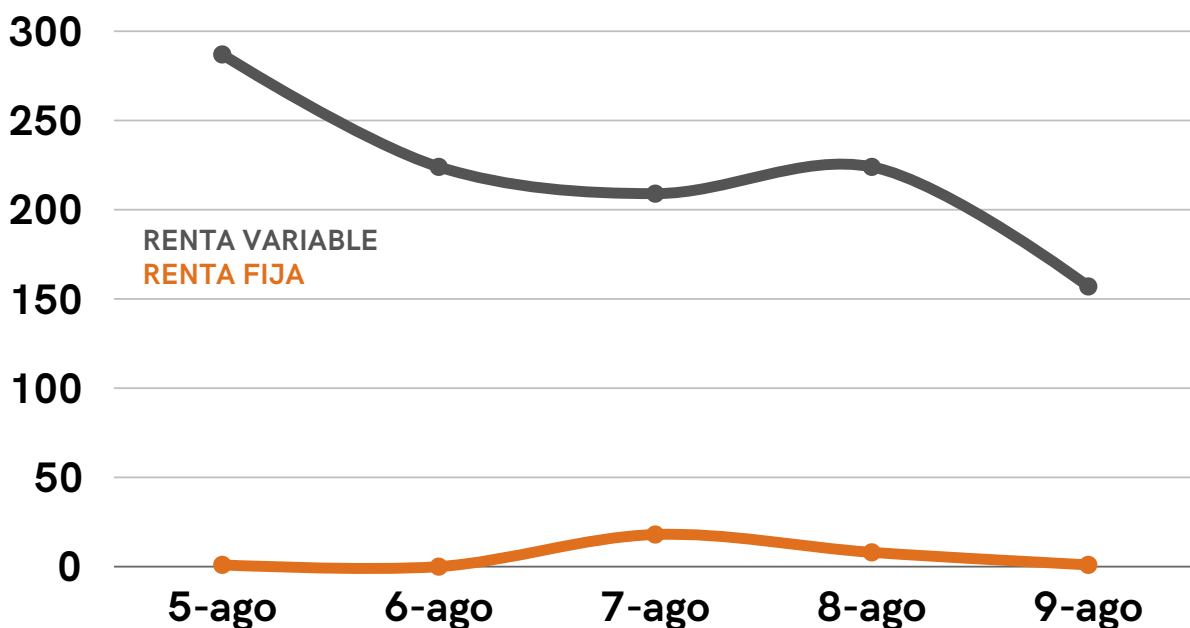
Certificados de Financiamiento Bursátil

Día	Nombre	Operaciones	Valor Nominal	Precio	Monto Efectivo
7-ago	C.F.B. C2213A	1	86.650	95,82%	83.028,03
9-ago	C.F.B. C2214A	1	15.411	97,333%	14.999,99

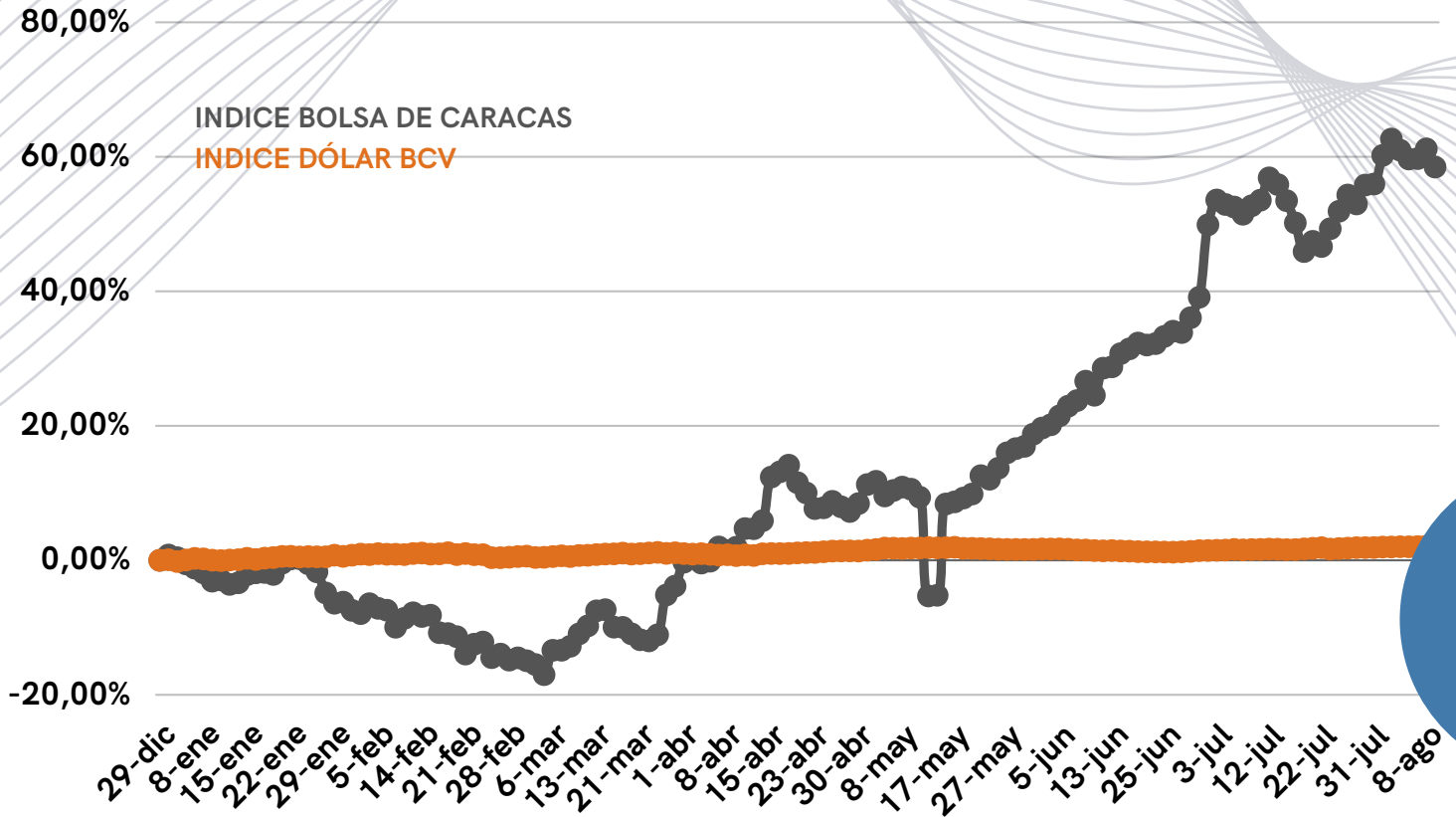
Obligaciones

Día	Nombre	Operaciones	Valor Nominal	Precio	Monto Negociado
7-ago	PIVCA PROM. I. Y V.24-I, S-1	2	201.903	100%	7.402.611,97
8-ago	PIVCA PROM. I. Y V.24-I, S-1	2	298.903	100%	10.963.941,38

No. de Operaciones realizadas



Comportamiento del Mercado de Valores desde el 29/12/23 al 09/08/24



58,47%

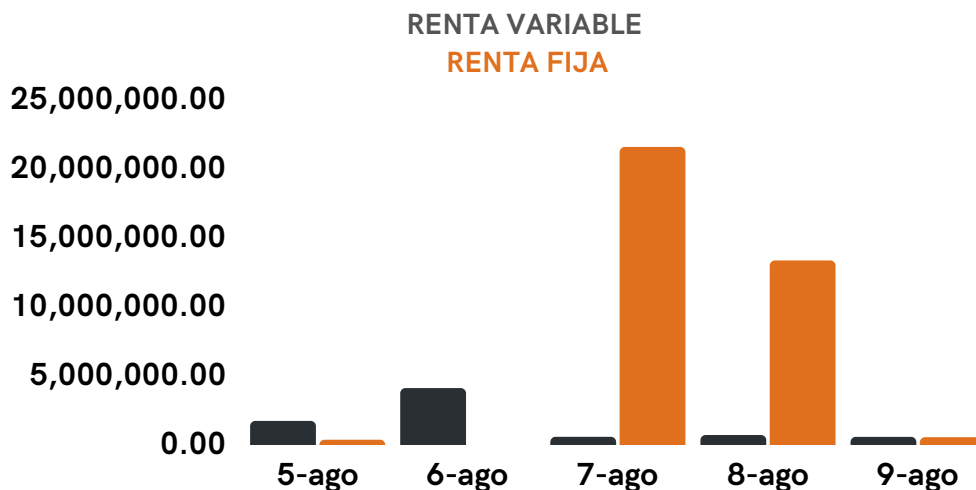


2,09%

Resumen de montos Transados

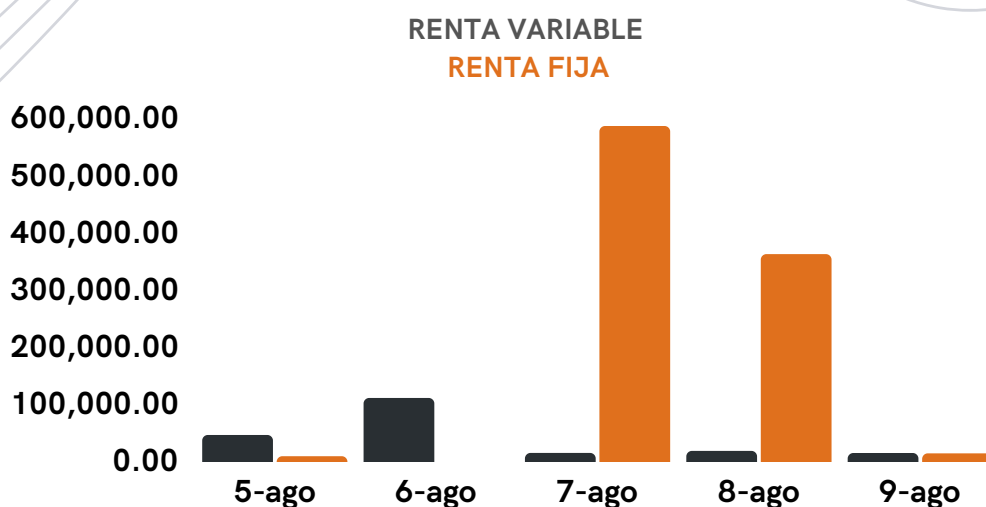
TOTAL DE BS EN RENTA VARIABLE: BS. 7.699.823,38

TOTAL DE BS EN RENTA FIJA: BS. 35.865.287,17



TOTAL DE \$ EN RENTA VARIABLE: \$ 210.039,16

TOTAL DE \$ EN RENTA FIJA: \$ 978.041,88



¿Qué ocurrió en la semana?

Fondo de Valores Inmobiliarios, S.A.C.A, convoca a los Accionistas a una Asamblea Extraordinaria de Accionistas que se celebrará el día 23 de agosto de 2024 a las 3:00 P.m. El único punto a tratar es:

- Considerar y resolver acerca de la aprobación o modificación de los Estados Financieros correspondientes al ejercicio económico comprendido entre el 01 de octubre de 2022 y el 30 de septiembre de 2023.



J-30076645-4

+ +

+ +

+ +



@StateraValores

+ +

+ +

+ +

www.statera.com.ve