

# STATERA SEMANAL

SEMANA DEL 03 DE OCTUBRE AL 07 DE OCTUBRE DEL 2022

↑ **IBC** 2,93%  
 8.935,03  
↓ **INDUSTRIAL** -1,19%  
 5.096,76  
↑ **FINANCIERO** 4,69%  
 15.295,74



Nº DE OPERACIONES  
565

TASA DE CAMBIO BCV  
8,21

Nº DE ACCIONES  
5.657,812

BS. NEGOCIADOS  
2.982.558,52

EQUIVALENCIA EN US \$  
72.238,00

## MOVIMIENTO SEMANAL DE LA BOLSA

Nombre	Símbolo	30-sep	7-oct	Variación
BANCO NACIONAL DE CREDITO, C.A.BCO.UNIV.	BNC	0.0290	0.0345	18.97%
FABRICA NACIONAL DE CEMENTOS, C.A.	FNC	0.9000	1.0500	16.67%
MERCANTIL SERV. FINC. (B)	MVZ.B	7.2500	7.9900	10.21%
INVACA, INMUEBLES, VALORES Y CAPITALES, PROTINAL C.A.	IVC	6.0000	6.4900	8.17%
C.A. RON SANTA TERESA (CLASE B)	RST.B	1.0000	1.0600	6.00%
<b>INDICE FINANCIERO</b>	<b>FIN</b>	<b>14,610.27</b>	<b>15,295.74</b>	<b>4.69%</b>
BANCO PROVINCIAL, S.A. BCO. UNIVERSAL	BPV	2.6000	2.7000	3.85%
<b>INDICE BOLSA DE CARACAS</b>	<b>IBC</b>	<b>8,680.79</b>	<b>8,935.03</b>	<b>2.93%</b>
PRODUCTOS EFE S.A.	EFE	0.1600	0.1640	2.50%
DOMINGUEZ & CIA., S.A.	DOM	2.5700	2.6200	1.95%
C.A. RON SANTA TERESA	RST	1.1800	1.2000	1.69%
MONTESCO FONDO AGROINDUSTRIAL, C.A.	MTC.B	4.0700	4.0900	0.49%
FONDO DE VALORES INMOB., SACA. CLASE (A)	FVI.A	10.5000	10.5500	0.48%
CORP.GRUPO QUIMICO, C.A.	CGQ	3.7000	3.7000	0.00%
CORP. INDUSTRIAL DE ENERGIA CA SACA	CIE	0.0705	0.0705	0.00%
GRUPO ZULIANO, C.A.	GZL	9.0000	9.0000	0.00%
INVERSIONES CRECEPYMES, C.A. CLASE "B"	ICP.B	0.5510	0.5510	0.00%
IMPULSA AGRONEGOCIOS, C.A. CLASE "A"	IMP.A	10.0000	10.0000	0.00%
IMPULSA AGRONEGOCIOS, C.A. CLASE "B"	IMP.B	38.0000	38.0000	0.00%
PIVCA PROMOTRA INV. Y VALORES CLASE "A"	PIV.A	10.0000	10.0000	0.00%
PIVCA PROMOTRA INV. Y VALORES CLASE "B"	PIV.B	139.0000	139.0000	0.00%
SIVENSA, S.A.	SVS	0.7000	0.7000	0.00%
C.A. TELARES DE PALO GRANDE	TPG	0.0380	0.0380	0.00%
MERCANTIL SERV. FINC. (A)	MVZ.A	7.9900	7.9500	-0.50%
MANUFACTURAS DE PAPEL, C.A. (MANPA) SACA.	MPA	0.6940	0.6890	-0.72%
<b>INDICE INDUSTRIAL</b>	<b>IND</b>	<b>5,158.40</b>	<b>5,096.76</b>	<b>-1.19%</b>
FONDO DE VALORES INMOB., SACA. CLASE (B)	FVI.B	3.8500	3.7900	-1.56%
ENVASES VENEZOLANOS S.A.	ENV	2.0000	1.9400	-3.00%
C.A.NAC.TELF.VZLA. (CANTV) CLASE (D)	TDV.D	3.3000	3.2000	-3.03%
BANCO DE VENEZUELA, S.A. BCO.UNIVERSAL	BVL	1.1500	1.1100	-3.48%
CORIMON, C.A.	CRM.A	0.9900	0.9500	-4.04%
ALAZA INVERSIONES, C.A. CLASE "B"	ALZ.B	2.1000	2.0000	-4.76%
PROAGRO C.A.	PGR	0.1800	0.1700	-5.56%
BOLSA DE VALORES DE CARACAS, C.A.	BVCC	0.3990	0.3550	-11.03%
BANCO DEL CARIBE, C.A. BCO. UNIV. CLASE (A)	ABC.A	4.8500	4.0000	-17.53%
CERAMICA CARABOBO, SACA	CCR	70.0000	47.0000	-32.86%

ACCIÓN CON MAYOR VARIACIÓN POSITIVA



ACCIÓN CON MAYOR VARIACIÓN NEGATIVA



CERAMICA CARABOBO

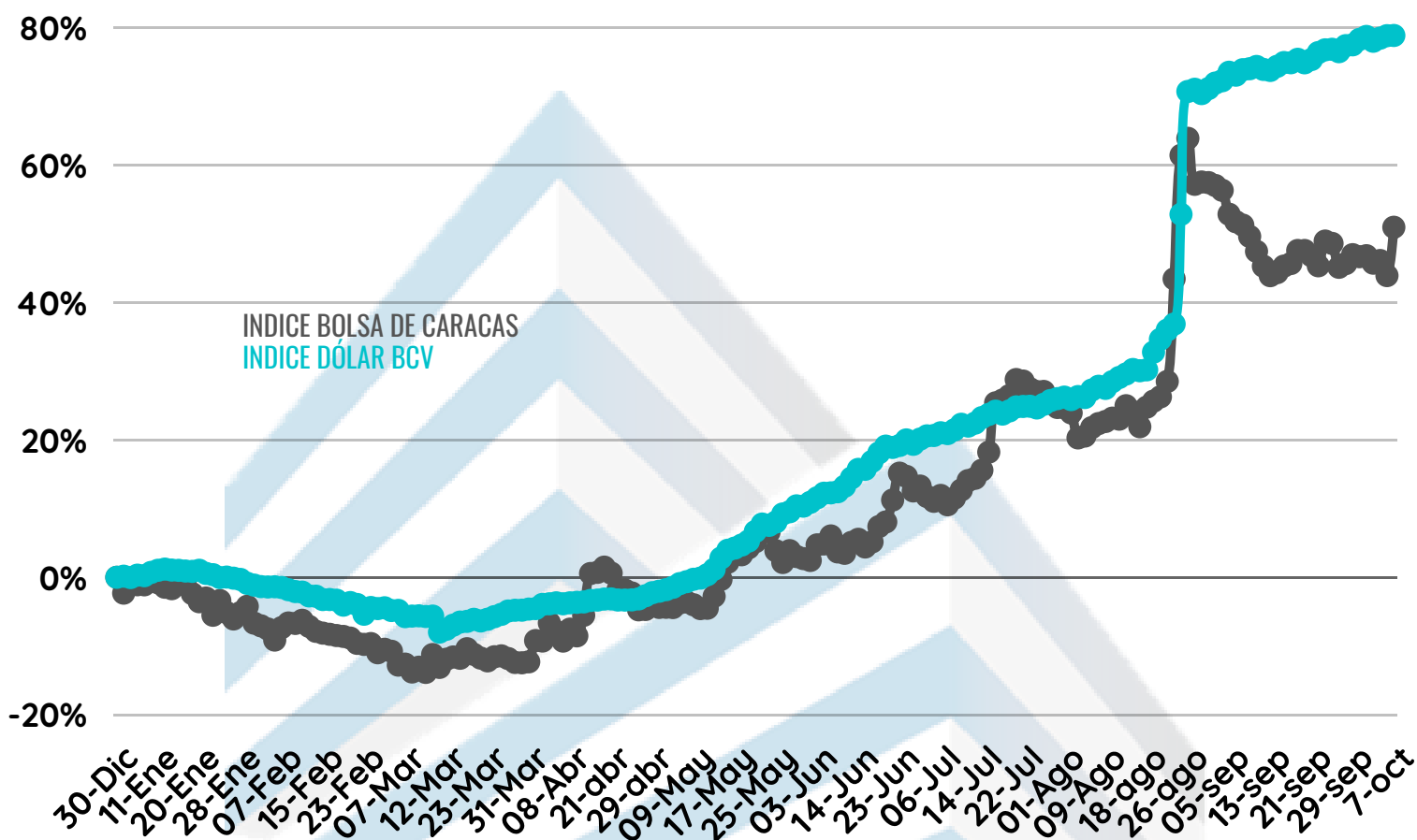
ACCIÓN CON MAYOR MONTO TRANSADO



# MOVIMIENTO RENTA FIJA

Día	Nombre	N de Operaciones	Valor Nominal	Precio	Monto Negociado
3-oct	ALICE NEUMÁTICOS, I, S-I	6	1,870,000	100%	1,870,000
3-oct	GRUPO PHX, I, SERIE V	1	4,585	100%	4,700.90
3-oct	MAT.IND. CTRO.OCC., I,S-1	2	37,500	100%	307,635
3-oct	SERMELAB SER.MEDICOS. I	2	388,276	100%	388,276
4-oct	ALICE NEUMÁTICOS, I, S-I	1	572,570	100%	573,524.28
4-oct	CALOX INTER. XVI, S-1	1	206,400	100%	210,184
4-oct	INV. MIDA, II, S-1	2	380	100%	3133.568472
4-oct	MAT.IND. CTRO.OCC., I,S-1	1	12,500	100%	102,176.57
4-oct	SERMELAB SER.MEDICOS. I	1	75,879	100%	76,026.54
4-oct	PER CAPITAL TITUL., EI-S-1	1	100	100%	817.385142
5-oct	SERMELAB SER.MEDICOS. I	1	845	100%	848.29
5-oct	PER CAPITAL TITUL., I-S-1	1	100	100%	819.803461
6-oct	SERMELAB SER.MEDICOS. I	1	101,700	100%	102,293.25
7-oct	GRUPO PHX, I, SERIE V	1	144,576	100%	149,355.04
7-oct	INV. MIDA, II, S-1	2	760	100%	6304.776784
7-oct	MAQVECA, I, S-4	1	50,000	100%	412,516.90
7-oct	TESORERIA YMAS, I, S-X	1	235,500	100%	235,500
7-oct	TESORERIA YMAS, I, S-VIII	1	235,500	100%	235,500
7-oct	TESORERIA YMAS, I, S-IX	2	235,500	100%	235,500

## COMPORTAMIENTO DEL MERCADO DE VALORES DESDE EL 01/01/2022 AL 07/10/2022



50,96%

78,88%

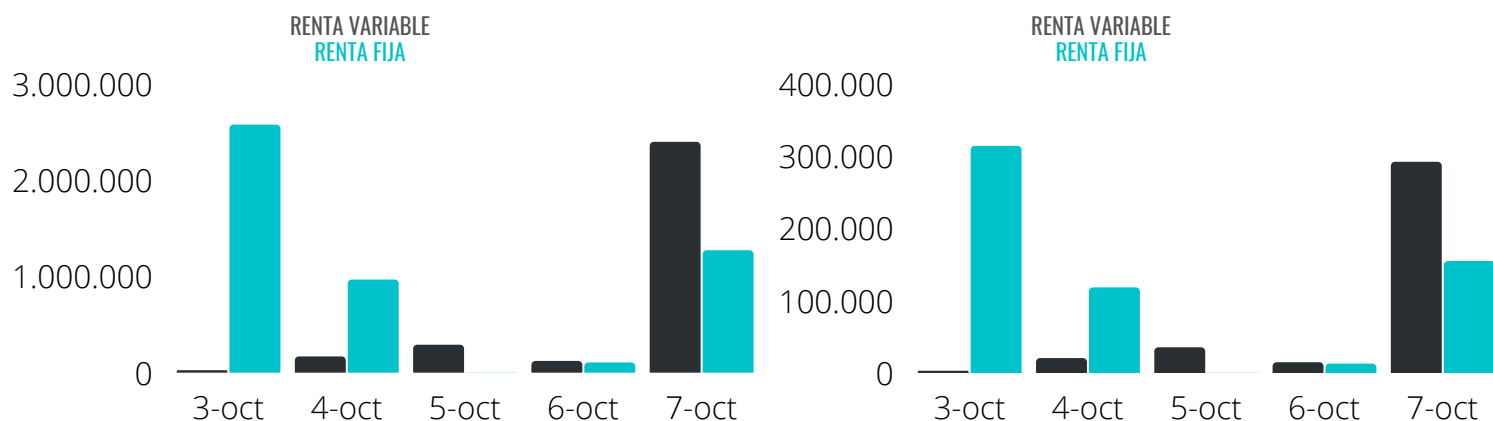


US\$

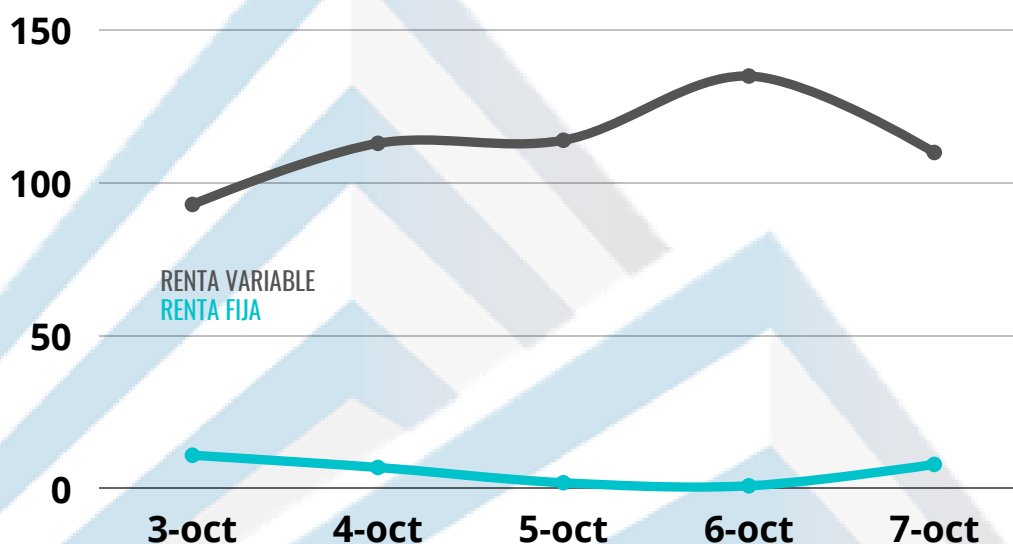
# RESUMEN DE MONTOS TRANSADOS

TOTAL DE BS EN RENTA VARIABLE: 2.982.558,52 BS  
TOTAL DE BS EN RENTA FIJA: 4.902.073,60 BS

TOTAL DE \$ EN RENTA VARIABLE: 72.238,00 \$  
TOTAL DE \$ EN RENTA FIJA: 443.462,03 \$



## Nº DE OPERACIONES REALIZADAS



## ¿QUÉ OCURRIÓ EN LA SEMANA?

- El Banco de Venezuela aprobó en su Asamblea Ordinaria de Accionistas del 30/09/2022 un incremento del capital social de Bs. 8.000.000 a Bs.41.052.985.
- Corporación Grupo Químico realizará Asamblea Extraordinaria de Accionistas el día 13/10/2022 con el fin de elegir los miembros de la Junta Directiva para el período 2022-2023 y considerar la emisión de instrumentos de renta fija.