

STATERA SEMANAL

SEMANA DEL 2 DE MAYO AL 6 DE MAYO DEL 2022

↑ **IBC** 5.705,80 0,53%
↓ **INDUSTRIAL** 3,11,66 -1,46%
↑ **FINANCIERO** 9.697,45 1,38%



Nº DE OPERACIONES
420

TASA DE CAMBIO BCV
4,56

Nº DE ACCIONES
9.337.784

BS. NEGOCIADOS
1.655.045,45

EQUIVALENCIA EN US \$
365.222,00

MOVIMIENTO SEMANAL DE LA BOLSA

Nombre	Símbolo	29-abr	6-may	Variación
C.A. TELARES DE PALO GRANDE	TPG	0.0253	0.0300	18.58%
FONDO DE VALORES INMOB., SACA. CLASE (A)	FVI.A	7.0500	7.9900	13.33%
PRODUCTOS EFE S.A.	EFE	0.1800	0.2000	11.11%
MERCANTIL SERV. FINC. (B)	MVZ.B	5.0000	5.5000	10.00%
C.A.NAC.TELF.VZLA. (CANTV) CLASE (D)	TDV.D	0.7000	0.7650	9.29%
BANCO DE VENEZUELA, S.A. BCO.UNIVERSAL	BVL	0.4800	0.5200	8.33%
DOMINGUEZ & CIA., S.A.	DOM	3.5000	3.7500	7.14%
BANCO DEL CARIBE, C.A. BCO.UNIV. CLASE (A)	ABC.A	2.2500	2.3500	4.44%
BANCO NACIONAL DE CREDITO, C.A. BCO.UNIV.	BNC	0.0190	0.0194	2.11%
FONDO DE VALORES INMOB., SACA. CLASE (B)	FVI.B	2.6000	2.6500	1.92%
BOLSA DE VALORES DE CARACAS, C.A.	BVCC	0.2800	0.2850	1.79%
INDICE FINANCIERO	FIN	9,565.82	9,697.45	1.38%
INDICE BOLSA DE CARACAS	IBC	5,675.67	5,705.80	0.53%
ENVASES VENEZOLANOS S.A.	ENV	0.9550	0.9570	0.21%
BCO.OCC.DE DESCUENTO, BCO. UNIVERSAL	BOU	0.00040	0.00040	0.00%
CERAMICA CARABOBO, SACA	CCR	41.9900	41.9900	0.00%
CORP.GRUPO QUIMICO, C.A.	CGQ	2.1500	2.1500	0.00%
CORP. INDUSTRIAL DE ENERGIA CA SACA	CIE	0.0450	0.0450	0.00%
FABRICA NACIONAL DE CEMENTOS, C.A.	FNC	0.9500	0.9500	0.00%
GRUPO ZULIANO, C.A.	GZL	3.3500	3.3500	0.00%
INVERSIONES CRECEPYMES, C.A. CLASE "B"	ICP.B	0.0980	0.0980	0.00%
IMPULSA AGRONEGOCIOS, C.A. CLASE "A"	IMP.A	10.0000	10.0000	0.00%
IMPULSA AGRONEGOCIOS, C.A. CLASE "B"	IMP.B	38.0000	38.0000	0.00%
INVACA, INMUEBLES, VALORES Y CAPITALES,	IVC	3.9900	3.9900	0.00%
MERCANTIL SERV. FINC. (A)	MVZ.A	5.5000	5.5000	0.00%
PROAGRO C.A.	PGR	0.1500	0.1500	0.00%
PIVCA PROMOTRA INV. Y VALORES CLASE "A"	PIV.A	10.0000	10.0000	0.00%
PIVCA PROMOTRA INV. Y VALORES CLASE "B"	PIV.B	1,110.0000	1,110.0000	0.00%
C.A. RON SANTA TERESA (CLASE B)	RST.B	0.7400	0.7400	0.00%
SIVENSA, S.A	SVS	0.6400	0.6390	-0.16%
MANUFACTURAS DE PAPEL, C.A.(MANPA) SACA.	MPA	0.6400	0.6350	-0.78%
PROTINAL C.A.	PTN	0.5600	0.5550	-0.89%
INDICE INDUSTRIAL	IND	3,360.84	3,311.66	-1.46%
BANCO PROVINCIAL, S.A. BCO. UNIVERSAL	BPV	1.8400	1.8000	-2.17%
CORIMON, C.A.	CRM.A	0.8500	0.8000	-5.88%
C.A. RON SANTA TERESA	RST	0.9900	0.9300	-6.06%

ACCIÓN CON MAYOR VARIACIÓN POSITIVA



ACCIÓN CON MAYOR VARIACIÓN NEGATIVA



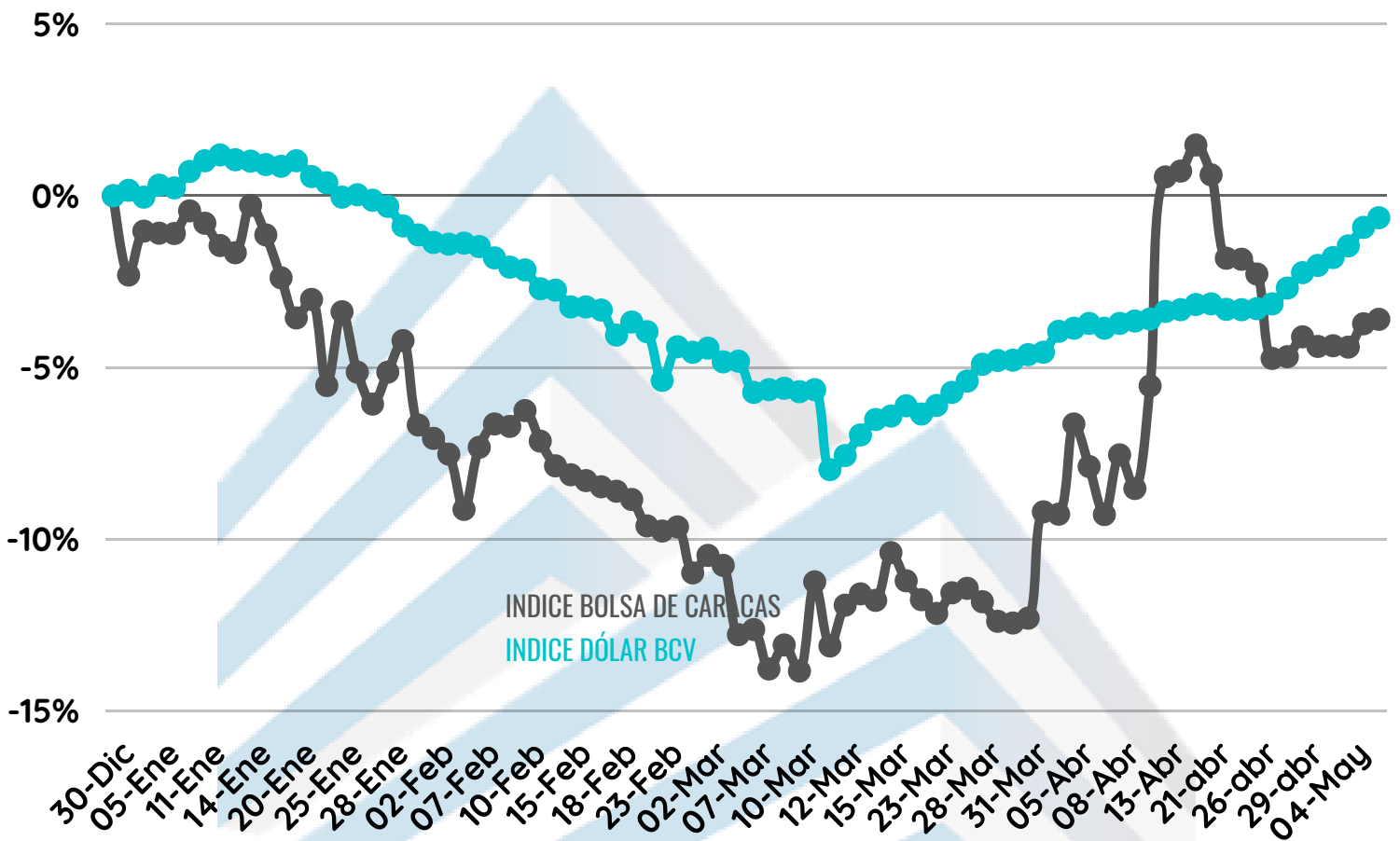
ACCIÓN CON MAYOR MONTO TRANSADO



MOVIMIENTO RENTA FIJA

Día	Nombre	N de Operaciones	Valor Nominal	Precio	Monto Negociado
2-may	GRUPO APRADOC, I, S-Única	1	20,000	100%	20,177.78
2-may	STERITEX, III, S-17	1	108,900	100%	109,353.75
2-may	STERITEX, III, S-18	1	138,900	100%	139,478.75
2-may	TESORERIA YMAS, I, S.19	1	74,800	100%	75,111.67
4-may	TESORERIA YMAS, I, S.17	1	14,000	100%	15,026.67
5-may	GALAXIA MEDICA, V, S-3	1	30,000	100%	30,000
5-may	GALAXIA MEDICA, VI, S-3	1	30,000	100%	30,000
5-may	GALAXIA MEDICA, VII, S-3	1	30,000	100%	30,000
5-may	GALAXIA MEDICA, VIII, S-3	2	30,000	100%	30,000
5-may	DE PUROLOMO, I, S-3	1	65	100%	65.43
5-may	SILMACA, I, SERIE I	4	582,500	100%	582,500
5-may	SILMACA, II, SERIE I	4	582,500	100%	582,500
6-may	GRUPO APRADOC, I, S-Única	2	267,233	100%	269,905.33
6-may	MERSAN, I-II, S-UNICA	1	1,000	100%	1,005
6-may	SILMACA, I, SERIE I	1	75,000	100%	75,104.17
6-may	SILMACA, II, SERIE I	1	75,000	100%	75,104.17

COMPORTAMIENTO DEL MERCADO DE VALORES DESDE EL 01/01/2022 AL 22/04/2022



-3,60%

-0,64%

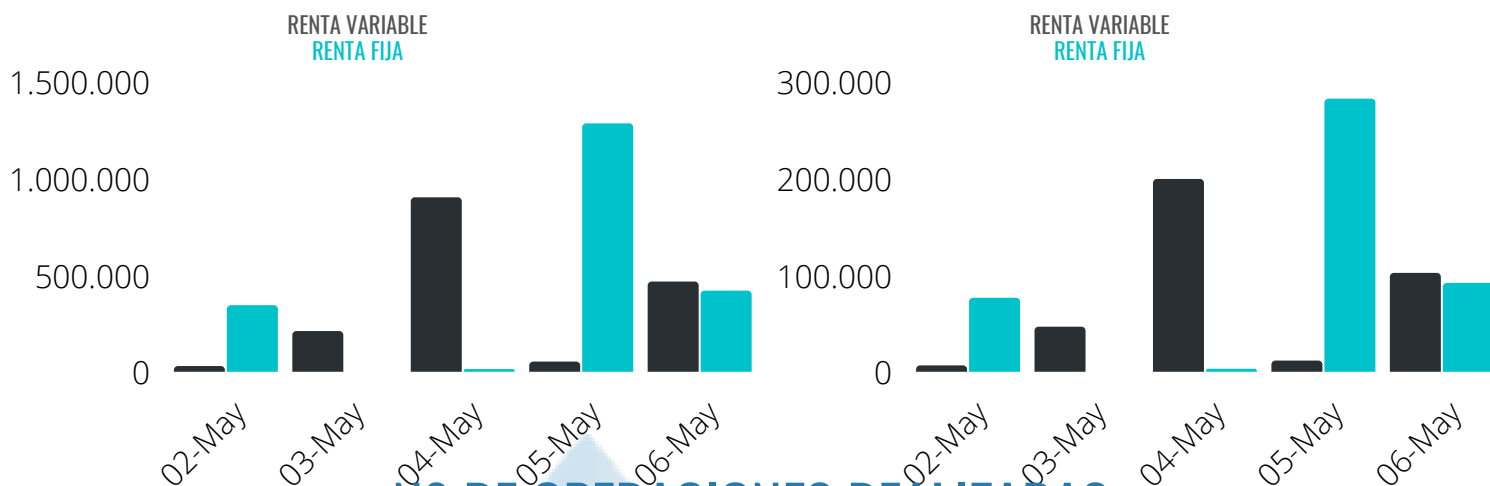


US\$

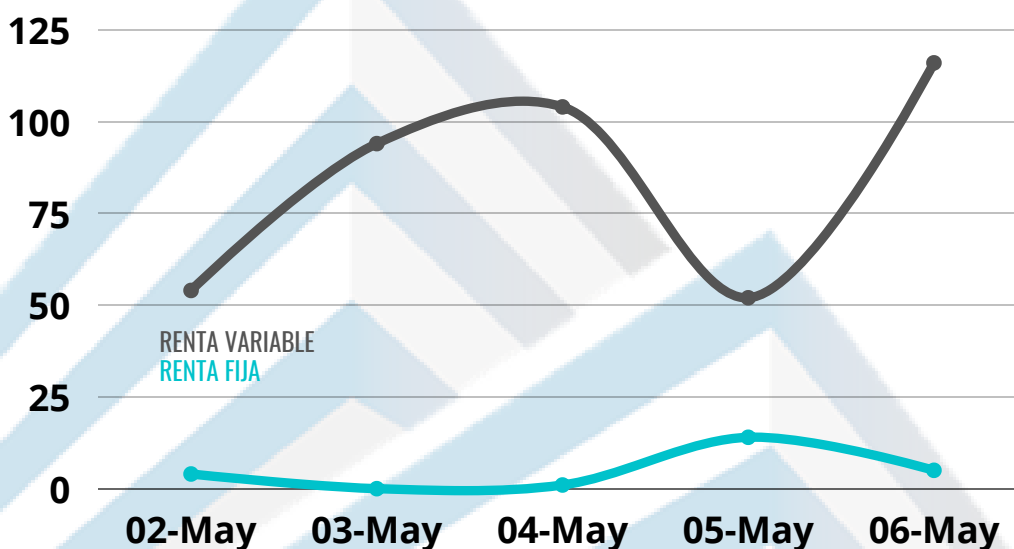
RESUMEN DE MONTOS TRANSADOS

TOTAL DE BS EN RENTA VARIABLE: 1.655.045,45 BS
TOTAL DE BS EN RENTA FIJA: 2.059.898,00 BS

TOTAL DE \$ EN RENTA VARIABLE: 365.222,00 \$
TOTAL DE \$ EN RENTA FIJA: 453.595,36 \$



N° DE OPERACIONES REALIZADAS



¿QUÉ OCURRIÓ EN LA SEMANA?

- Sudeban informó que a un mes de la puesta en marcha del Impuesto a las Grandes Transacciones Financieras (IGTF), los sistemas de pago en bolívares han aumentado exponencialmente. Desde el 28 de marzo de este año se evidencia un alza del 21% del pago móvil persona a persona (P2P), el pago persona a comercio (P2C) verificó en el mismo período un crecimiento de 27% y en el cobro de comercio de persona (C2P) se cuantifica un alza de 10%. El gobierno aumentó, el valor de la Unidad Tributaria (UT) de 0,02 a 0,40 bolívares, un incremento de 1.900%
- Sunaval autorizó a PIVCA a aumentar el capital social suscrito y pagado de la compañía, por un monto total de de Bs. 24.310.000,00 mediante la oferta pública de hasta 2.431.000 nuevas acciones comunes.