

STATERA SEMANAL

SEMANA DEL 1 DE NOVIEMBRE AL 4 DE NOVIEMBRE DEL 2022



Nº DE OPERACIONES
371

Nº DE ACCIONES
12.837.871



TASA DE CAMBIO BCV
8,66

BS. NEGOCIADOS
11.697.415,56
EQUIVALENCIA EN US \$
1.364.021,24

MOVIMIENTO SEMANAL DE LA BOLSA

Nombre	Símbolo	28-oct	4-nov	Variación
MERCANTIL SERV. FINC. (A)	MVZ.A	7.5000	8.2500	10.00%
MERCANTIL SERV. FINC. (B)	MVZ.B	7.2500	7.9500	9.66%
DOMINGUEZ & CIA., S.A.	DOM	2.6000	2.8300	8.85%
SIVENSA, S.A	SVS	0.7000	0.7500	7.14%
BOLSA DE VALORES DE CARACAS, C.A.	BVCC	0.3750	0.3900	4.00%
INDICE FINANCIERO	FIN	15,417.06	15,469.17	0.34%
BANCO DE VENEZUELA, S.A. BCO.UNIVERSAL	BVL	1.1600	1.1600	0.00%
ALAZA INVERSIONES, C.A. CLASE "B"	ALZ.B	2.0000	2.0000	0.00%
CERAMICA CARABOBO, SACA	CCR	32.0000	32.0000	0.00%
CORP.GRUPO QUIMICO, C.A.	CGQ	3.7000	3.7000	0.00%
CORP. INDUSTRIAL DE ENERGIA CA SACA	CIE	0.0700	0.0700	0.00%
FABRICA NACIONAL DE CEMENTOS, C.A.	FNC	1.0400	1.0400	0.00%
FONDO DE VALORES INMOB., SACA. CLASE (B)	FVI.B	3.4500	3.4500	0.00%
GRUPO ZULIANO, C.A.	GZL	7.9900	7.9900	0.00%
INVERSIONES CRECEPYMES, C.A. CLASE "B"	ICP.B	0.5460	0.5460	0.00%
IMPULSA AGRONEGOCIOS, C.A. CLASE "A"	IMP.A	10.0000	10.0000	0.00%
IMPULSA AGRONEGOCIOS, C.A. CLASE "B"	IMP.B	38.0000	38.0000	0.00%
INVACA, INMUEBLES, VALORES Y CAPITALES,	IVC	7.7700	7.7700	0.00%
MONTESCO FONDO AGROINDUSTRIAL, C.A	MTC.B	4.1300	4.1300	0.00%
PIVCA PROMOTRA INV. Y VALORES CLASE "A"	PIV.A	10.0000	10.0000	0.00%
PIVCA PROMOTRA INV. Y VALORES CLASE "B"	PIV.B	138.0000	138.0000	0.00%
INDICE BOLSA DE CARACAS	IBC	9,101.52	9,068.13	-0.37%
BANCO PROVINCIAL, S.A. BCO. UNIVERSAL	BPV	2.8800	2.8500	-1.04%
MANUFACTURAS DE PAPEL, C.A. (MANPA) SACA.	MPA	0.6740	0.6650	-1.34%
C.A. TELARES DE PALO GRANDE	TPG	0.0400	0.0394	-1.50%
C.A.NAC.TELF.VZLA. (CANTV) CLASE (D)	TDV.D	3.2000	3.1500	-1.56%
ENVASES VENEZOLANOS S.A.	ENV	1.9000	1.8700	-1.58%
INDICE INDUSTRIAL	IND	5,329.05	5,221.19	-2.02%
BANCO NACIONAL DE CREDITO, C.A.BCO.UNIV.	BNC	0.0335	0.0328	-2.09%
PROAGRO C.A.	PGR	0.1900	0.1850	-2.63%
C.A. RON SANTA TERESA	RST	1.4500	1.4000	-3.45%
PROTINAL C.A.	PTN	0.9400	0.9000	-4.26%
C.A. RON SANTA TERESA (CLASE B)	RST.B	1.0500	1.0000	-4.76%
CORIMON, C.A.	CRM.A	0.9400	0.8800	-6.38%
PRODUCTOS EFE S.A.	EFE	0.1900	0.1750	-7.89%
BANCO DEL CARIBE, C.A.BCO.UNIV.CLASE (A)	ABC.A	4.5000	4.1000	-8.89%
FONDO DE VALORES INMOB., SACA. CLASE (A)	FVI.A	11.9400	10.8600	-9.05%

ACCIÓN CON MAYOR
VARIACIÓN POSITIVA



ACCIÓN CON MAYOR
VARIACIÓN NEGATIVA

FONDO VALORES
INMOBILIARIOS S.A.C.A.

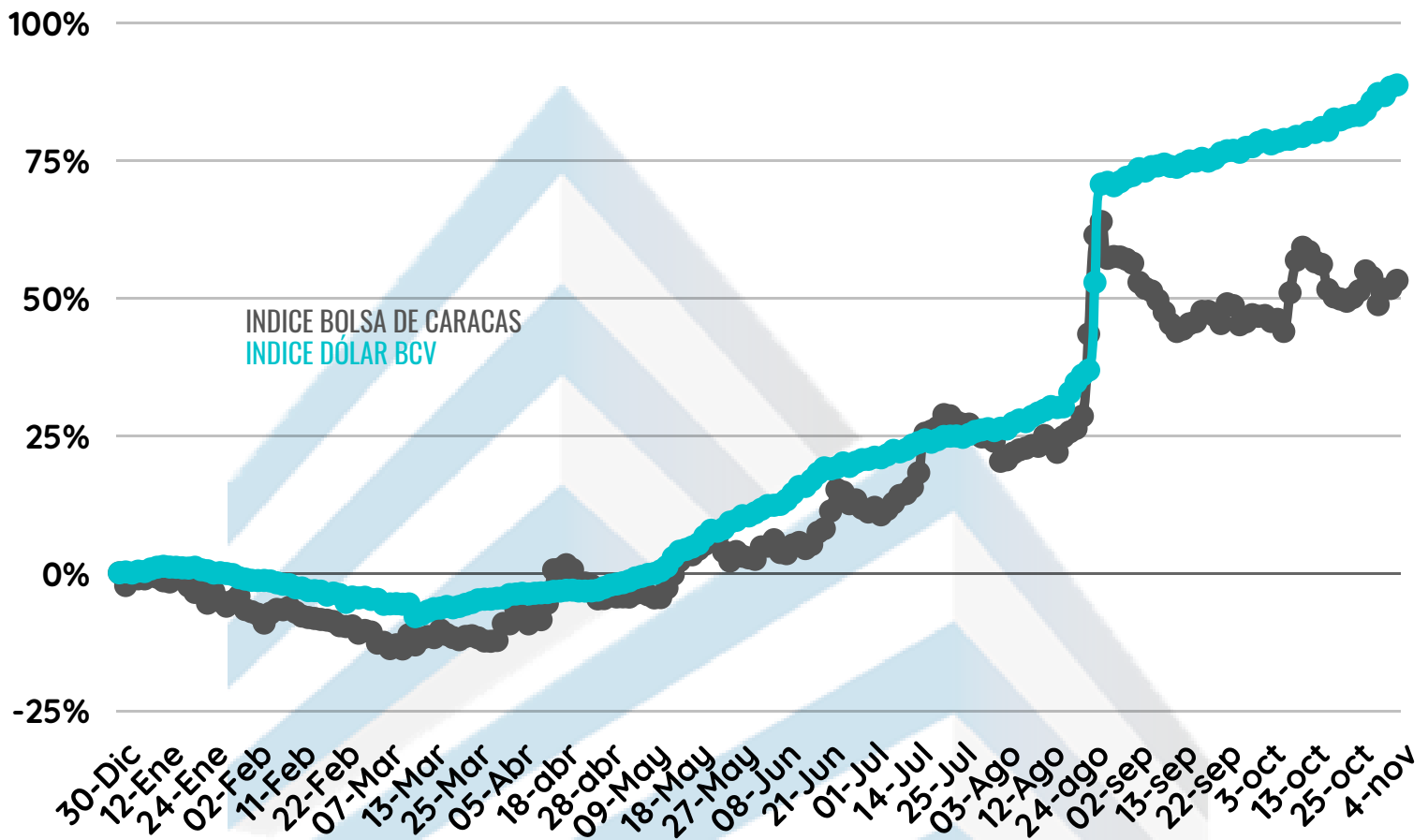
ACCIÓN CON MAYOR
Monto TRANSADO



MOVIMIENTO RENTA FIJA

Día	Nombre	N de Operaciones	Valor Nominal	Precio	Monto Negociado
1-nov	CALOX INTER. XVII, S-1	1	1,068,800	100%	1,074,144.00
1-nov	CALOX INTER. XVIII, S-1	1	1,068,800	100%	1,074,144.00
1-nov	CALOX INTER. XIX, S-1	1	1,068,800	100%	1,074,144.00
1-nov	CALOX INTER. XX, S-1	1	1,068,800	100%	1,074,144.00
1-nov	CALOX INTER. XXI, S-1	1	1,068,800	100%	1,074,144.00
1-nov	CALOX INTER. XXII, S-1	2	1,068,800	100%	1,074,144.00
1-nov	INV. MIDA, II, S-1	4	1,220	100%	10,696.10
2-nov	GRUPO APRADOC, II, S-1	1	50	100%	431.29
2-nov	INV. MIDA, II, S-1	2	200	100%	1,750.55
2-nov	PROC. MARSOCA, II, S-4	7	130,000	100%	1,114,672.00
3-nov	AGRO. LA UNION I, S-XVII	5	216,500	100%	216,500.00
3-nov	AGRO. LA UNION I, S-XVII	1	62,925	100%	62,925.00
3-nov	AGRO. LA UNION I, S-XVIII	1	62,925	100%	62,925.00
3-nov	AGRO. LA UNION I, S-XIX	1	60,000	100%	60,000.00
3-nov	AGRO. LA UNION I, S-XX	1	60,000	100%	60,000.00
3-nov	GRUPO APRADOC, II, S-1	2	550	100%	4,785.44
3-nov	GRAL. ALIM.NISA S.1	9	840,960	100%	840,960.00
4-nov	GRUPO APRADOC, II, S-1	2	300	100%	2,616.41
4-nov	INV. MIDA, II, S-1	2	650	100%	5,753.32
4-nov	PROC. MARSOCA, II, S-4	1	920	100%	7,975.80

COMPORTAMIENTO DEL MERCADO DE VALORES DESDE EL 01/01/2022 AL 04/11/2022



53,21%

88,76%

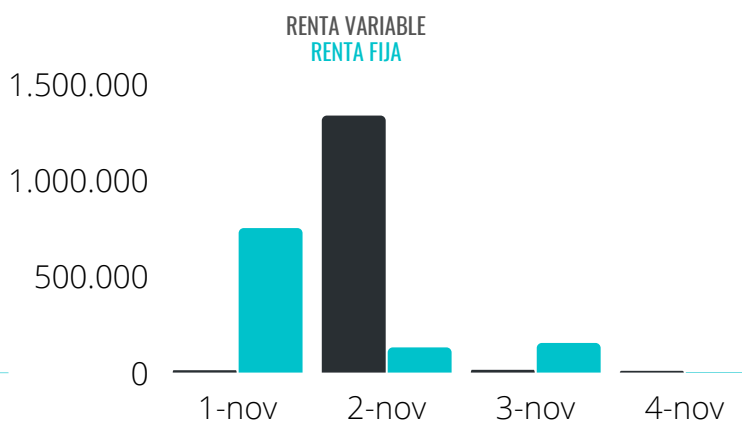
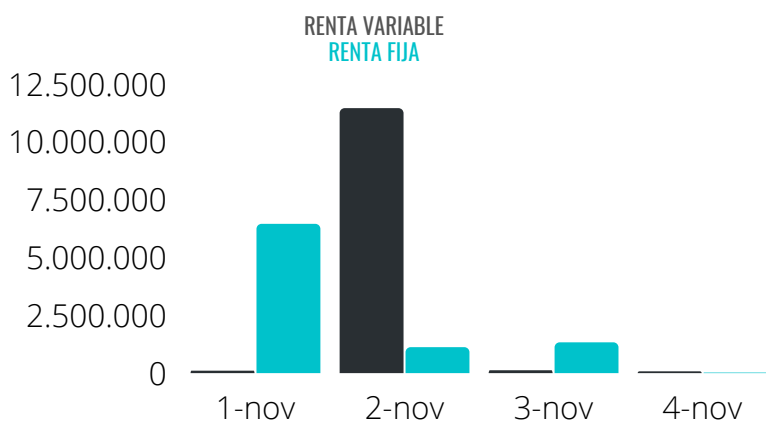


US\$

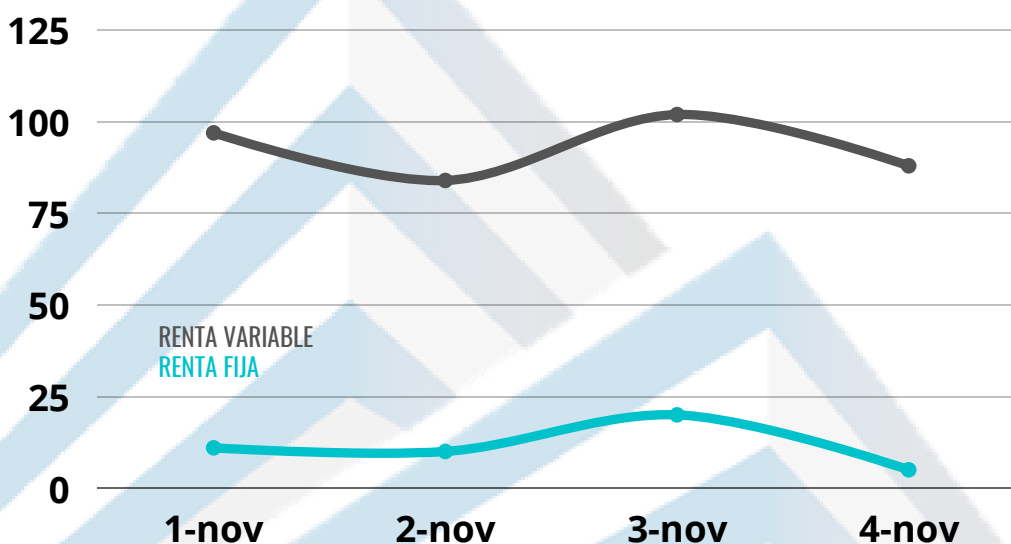
RESUMEN DE MONTOS TRANSADOS

TOTAL DE BS EN RENTA VARIABLE: 11.697.415,56 BS
TOTAL DE BS EN RENTA FIJA: 8.866.253,10 BS

TOTAL DE \$ EN RENTA VARIABLE: 1.364.021,24 \$
TOTAL DE \$ EN RENTA FIJA: 1.031.236,15 \$



Nº DE OPERACIONES REALIZADAS



¿QUÉ OCURRIÓ EN LA SEMANA?

- La cartera de créditos neta de Mercantil Servicios Financieros alcanzó Bs 930,5 millones al cierre de septiembre de 2022, lo que representa un crecimiento de 108%, en comparación el el trimestre anterior, cuando se ubicó en Bs 447,3 millones, según informó la Gerencia de Comunicaciones Corporativas.
- Gustavo Pulido: Segunda ronda de colocación de acciones de CANTV será el próximo 14 de Noviembre.