

2
0
2
4

Reporte Semanal



Semana del 30 de septiembre al 4 de octubre

Financiero  **-3,24%**
Bs. 154.819,03

Industrial  **-7,47%**
Bs. 47.278,21

IBC
Bs. 88.268,77

 **-4,47%**

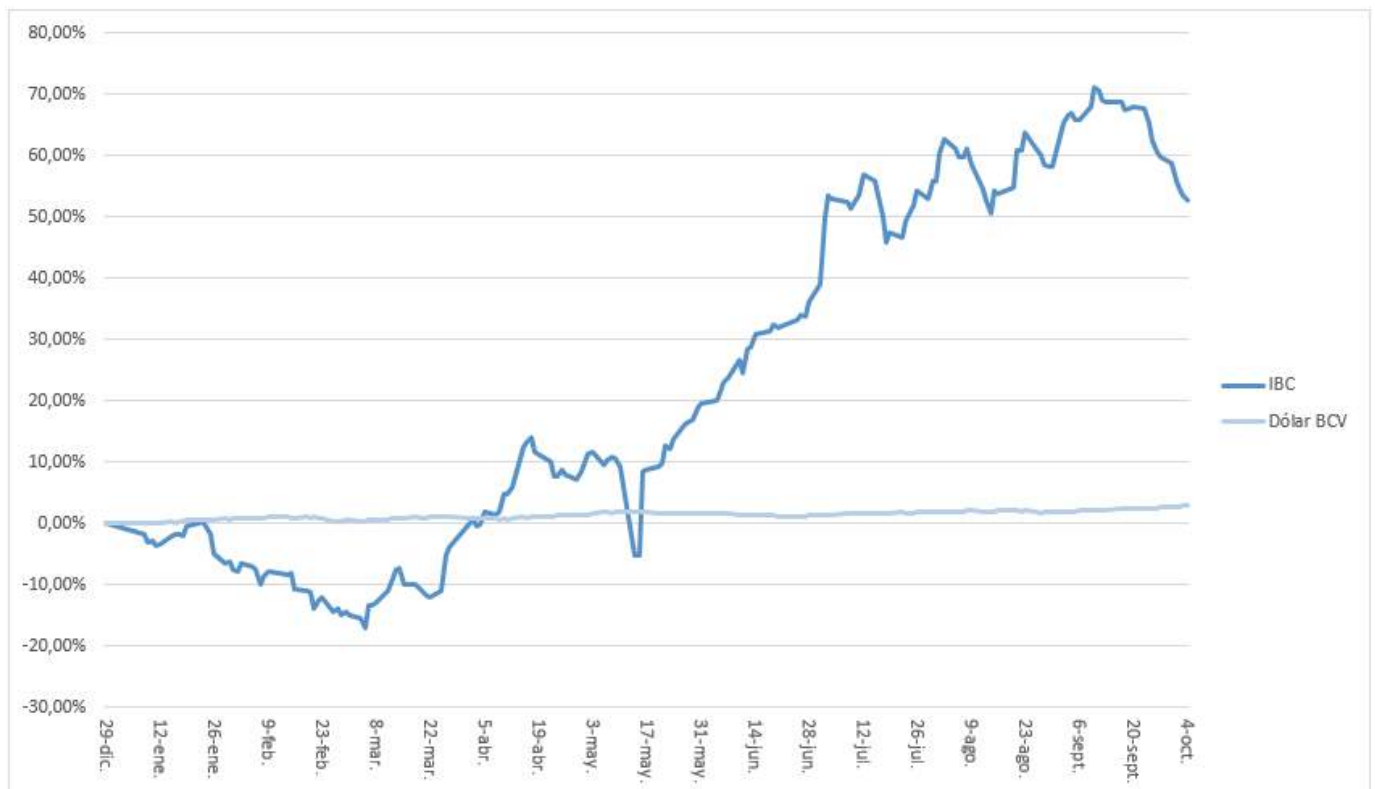
N° de Operaciones
1.338

N° de Acciones
5.516.709

Bs. negociados
Bs. 14.772.199,37

Equivalencia en US\$
\$ 399.522,33

Comportamiento del Mercado de Valores desde el 29/12/23 al 04/10/24



52,63%



2,94%

Movimiento Renta Variable

MERCADO REGULAR

Nombre	Símbolo	27-sept	4-oct	Variación
MERCANTIL SERV. FINC. CLASE "B"	MVZ.B	80,0000	84,8900	6,11%
BANCO DEL CARIBE, C.A. BCO. UNIV. CLASE "A"	ABC.A	24,0000	25,0000	4,17%
MERCANTIL SERV. FINC. CLASE "A"	MVZ.A	80,0000	81,9000	2,38%
C.A. RON SANTA TERESA CLASE "B"	RST.B	7,8500	8,0000	1,91%
ARCA INMUEBLES Y VALORES C.A. CLASE "B"	ARC.B	40,0000	40,0000	0,00%
CERAMICA CARABOBO, SACA	CCR	550,0000	550,0000	0,00%
CORP. INDUSTRIAL DE ENERGIA CA SACA	CIE	0,1400	0,1400	0,00%
FABRICA NACIONAL DE CEMENTOS, C.A.	FNC	9,7400	9,7400	0,00%
FONDO DE VALORES INMOB., SACA. CLASE "A"	FVI.A	115,0000	115,0000	0,00%
FONDO DE VALORES INMOB., SACA. CLASE "B"	FVI.B	26,0000	26,0000	0,00%
INVACA, INMUEBLES, VALORES Y CAPITALS,	IVC	50,0100	50,0100	0,00%
C.A. TELARES DE PALO GRANDE	TPG	0,9500	0,9500	0,00%
DOMINGUEZ & CIA., S.A.	DOM	19,6500	19,6000	-0,25%
PIVCA PROMOTRA INV. Y VALORES CLASE "B"	PIV.B	1.650,0000	1.645,0000	-0,30%
BANCO DE VENEZUELA, S.A. BCO. UNIVERSAL	BVL	15,4400	15,3800	-0,39%
BOLSA DE VALORES DE CARACAS, C.A.	BVCC	5,1000	5,0500	-0,98%
SIVENSA, S.A.	SVS	8,8000	8,6900	-1,25%
GRUPO ZULIANO, C.A.	GZL	22,9900	22,5000	-2,13%
ENVASES VENEZOLANOS S.A.	ENV	23,0000	22,4000	-2,61%
INVERSIONES CRECEPYMES, C.A. CLASE "B"	ICP.B	7,4000	7,0000	-5,41%
PRODUCTOS EFE S.A.	EFE	7,3000	6,9000	-5,48%
BANCO NACIONAL DE CREDITO, C.A. BCO. UNIV.	BNC	0,0518	0,0485	-6,37%
C.A. NAC. TELF. VZLA. (CANTV) CLASE "D"	TDV.D	12,3900	11,5200	-7,02%
BANCO PROVINCIAL, S.A. BCO. UNIVERSAL	BPV	5,9000	5,4800	-7,12%
PROAGRO C.A.	PGR	3,2800	3,0000	-8,54%
MANUFACTURAS DE PAPEL, C.A. (MANPA) SACA.	MPA	3,9800	3,6400	-8,54%
CORIMON, C.A.	CRM.A	10,9900	9,9900	-9,10%
PROTINAL C.A.	PTN	9,1500	7,8400	-14,32%
C.A. RON SANTA TERESA	RST	14,0000	11,5000	-17,86%
CORP. GRUPO QUIMICO, C.A.	CGQ	45,0000	36,5000	-18,89%

MERCADO ALTERNATIVO

ALALZA INVERSIONES, C.A. CLASE "B"	ALZ.B	45,0000	45,0000	0,00%
IMPULSA AGRONEGOCIOS, C.A. CLASE "B"	IMP.B	320,0000	320,0000	0,00%
MONTESCO FONDO AGROINDUSTRIAL, C.A.	MTC.B	22,0000	22,0000	0,00%
VENEALTERNATIVE, S.A. CLASE "B"	VNA.B	59,9900	59,9900	0,00%

**Acción con mayor
variación positiva**

**Acción con mayor
variación negativa**

**Acción con mayor
monto transado**



Movimiento Renta Fija

Papeles Comerciales

Día	Nombre	Operaciones	Valor Nominal	Precio	Monto Negociado
1-oct	GENIA CARE. 23-I, S-3	1	30.000	100%	1.107.681,00
2-oct	INVERSIONES CDE, 23-I, S-1	5	30.715	95,716%	1.085.379,12
2-oct	GENIA CARE. 23-I, S-3	1	450	100%	16.613,42
3-oct	PROC. MARSOCA, 23-IV, S-6	3	150.000	100%	5.547.180,00

Obligaciones

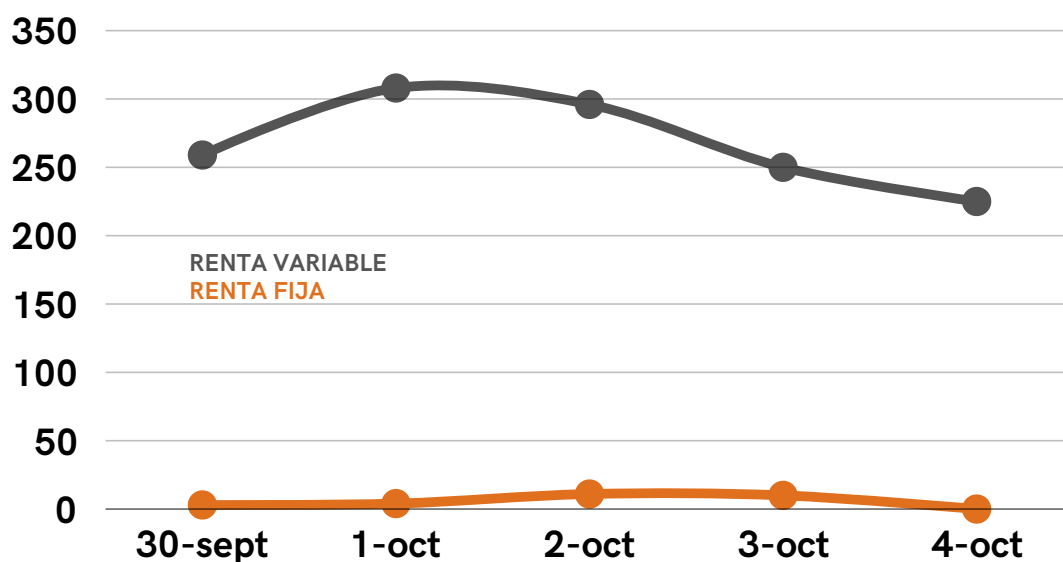
Día	Nombre	Operaciones	Valor Nominal	Precio	Monto Negociado
30-sept	PIVCA PROM. I. Y V. EM. 24-I, S-3	2	108.000	100%	3.986.128,80
1-oct	PIVCA PROM. I. Y V. EM. 24-I, S-2	1	1.000.000	100%	36.922.700,00
1-oct	PIVCA PROM. I. Y V. EM. 24-I, S-3	1	19.975	100%	737.530,93
1-oct	PIVCA PROM. I. Y V. EM. 24-I, S-3	1	100.000	100%	3.692.270,00
2-oct	PIVCA PROM. I. Y V. EM. 24-I, S-3	5	744.700	100%	27.493.355,89

Movimiento Otros Bienes

Certificados de Financiamiento Bursátil

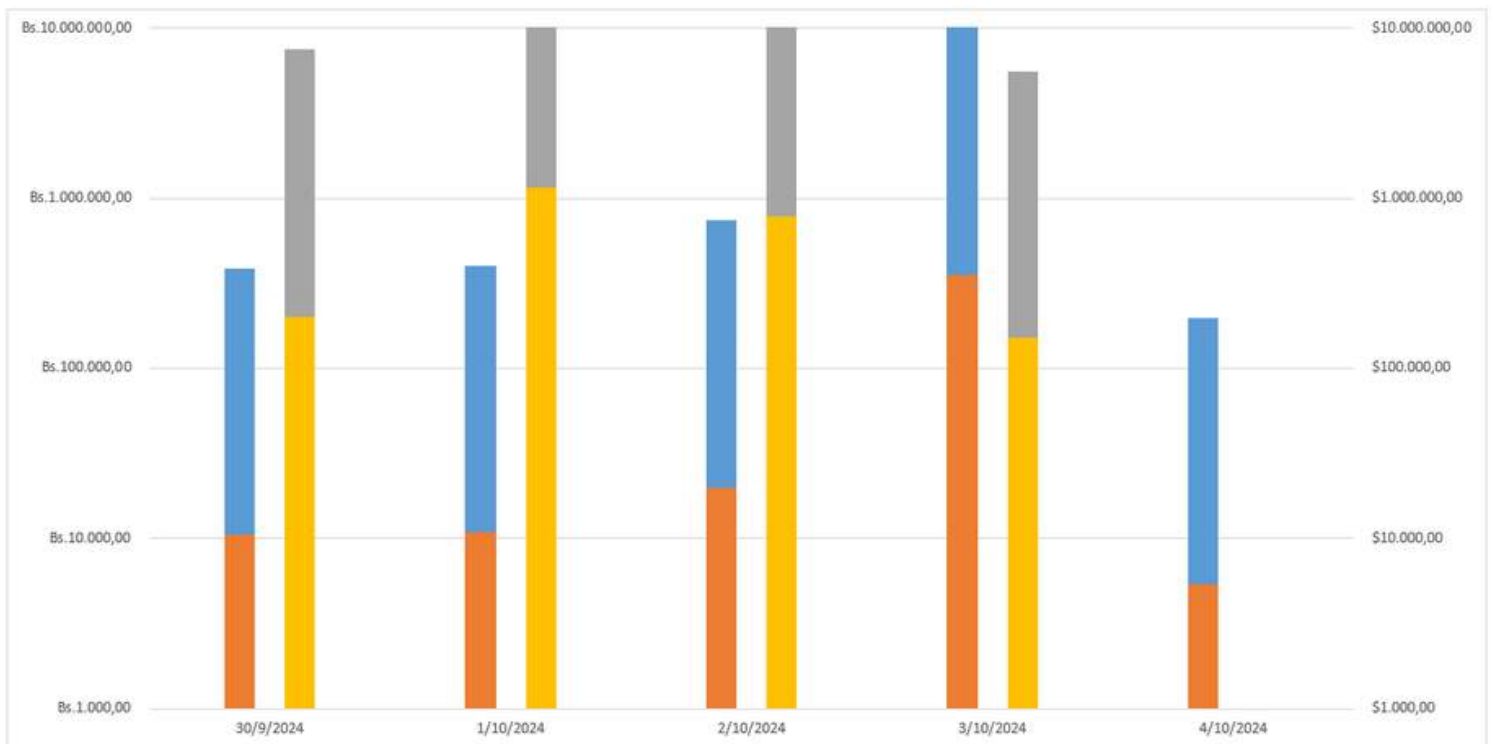
Día	Nombre	Operaciones	Valor Nominal	Precio	Monto Negociado
30-sept	MACK DE VENEZUELA, C.A.	1	94.000	99,780%	3.461.775,70
3-oct	EMPIRE KEEWAY, C.A.	1	30.912	97,333%	1.112.674,70
3-oct	INVERSIONES DA TERRA 1965, C.A.	1	30.951	98,400%	1.126.291,44
3-oct	INVERSIONES DA TERRA 1965, C.A.	2	8.058	98,933%	294.814,91
3-oct	INVERSIONES DA TERRA 1965, C.A.	2	9.196	98,222%	334.032,51
3-oct	INVERSIONES DA TERRA 1965, C.A.	1	419	98,933%	15.329,79

No. de Operaciones Realizadas



Resumen de Montos Transados

- **TOTAL DE BS EN RENTA VARIABLE:** BS. 14.772.199,37
- **TOTAL DE \$ EN RENTA VARIABLE:** \$ 399.522,33
- **TOTAL DE BS EN RENTA FIJA:** BS. 80.588.839,15
- **TOTAL DE \$ EN RENTA FIJA:** \$ 2.182.524,17



¿Qué ocurrió en la semana?

La Bolsa de Valores de Caracas informa la inscripción en pizarra de cotizaciones, desde el próximo lunes 7 de octubre, de las acciones comunes Clase "A" y Clase "B" de la empresa emisora **Invaca Inmuebles, Valores y Capitales, S.A.C.A.**,

- **Cantidad de Acciones en Circulación:**
17.532.183 acciones Clase "A"
93.410.330 acciones Clase "B"
- **Símbolos en el SIBE:**
Acciones Clase "A": IVC.A
Acciones Clase "B": IVC.B
- **Precio Teórico de Apertura:**
IVC.A: Bs. 146,57
IVC.B: Bs. 31,32

En la Asamblea de Accionistas realizada el pasado 30 de septiembre se acordó cambiar la denominación social a **Invaca Investment Company S.A.C.A.**



@StateraValores



www.statera.com.ve