

STATERA SEMANAL

SEMANA DEL 31 DE MAYO AL 03 DE JUNIO DEL 2022



Nº DE OPERACIONES
491

Nº DE ACCIONES
7.691.839



TASA DE CAMBIO BCV
5,12

BS. NEGOCIADOS
4.599.249,70

EQUIVALENCIA EN US \$
907.023,26

MOVIMIENTO SEMANAL DE LA BOLSA

Nombre	Símbolo	27-may	3-jun	Variación
GRUPO ZULIANO, C.A.	GZL	3.9000	5.5900	43.33%
C.A.NAC.TELF.VZLA. (CANTV) CLASE (D)	TDV.D	2.3400	2.9000	23.93%
FONDO DE VALORES INMOB., SACA. CLASE (A)	FVI.A	7.5100	9.0400	20.37%
BOLSA DE VALORES DE CARACAS, C.A.	BVCC	0.3600	0.4000	11.11%
C.A. RON SANTA TERESA	RST	0.9400	1.0000	6.38%
INDICE INDUSTRIAL	IND	3.734.71	3.932.23	5.29%
MERCANTIL SERV. FINC. (A)	MVZ.A	6.0000	6.1000	1.67%
BANCO DEL CARIBE,C.A.BCO.UNIV.CLASE (A)	ABC.A	2.9000	2.9400	1.38%
PROTINAL C.A.	PTN	0.5650	0.5700	0.88%
INDICE BOLSA DE CARACAS	IBC	6.148.60	6.198.09	0.80%
FABRICA NACIONAL DE CEMENTOS, C.A.	FNC	0.9500	0.9500	0.00%
BCO.OCC.DE DESCUENTO, BCO. UNIVERSAL	BOU	0.00039	0.00039	0.00%
CORP.GRUPO QUIMICO, C.A.	CGQ	2.1500	2.1500	0.00%
CORP. INDUSTRIAL DE ENERGIA CA SACA	CIE	0.0350	0.0350	0.00%
ENVASES VENEZOLANOS S.A.	ENV	0.9600	0.9600	0.00%
FONDO DE VALORES INMOB., SACA. CLASE (B)	FVI.B	2.6000	2.6000	0.00%
INVERSIONES CRECEPYMES, C.A. CLASE "B"	ICP.B	0.1150	0.1150	0.00%
IMPULSA AGRONEGOCIOS, C.A. CLASE "A"	IMP.A	10.0000	10.0000	0.00%
IMPULSA AGRONEGOCIOS, C.A. CLASE "B"	IMP.B	38.0000	38.0000	0.00%
MERCANTIL SERV. FINC. (B)	MVZ.B	6.0000	6.0000	0.00%
PIVCA PROMOTRA INV. Y VALORES CLASE "A"	PIV.A	10.0000	10.0000	0.00%
PIVCA PROMOTRA INV. Y VALORES CLASE "B"	PIV.B	1,110.0000	1,110.0000	0.00%
SIVENSA, S.A	SVS	0.6370	0.6370	0.00%
C.A. TELARES DE PALO GRANDE	TPG	0.0415	0.0415	0.00%
INVACA,INMUEBLES,VALORES Y CAPITALAS,	IVC	4.7700	4.7600	-0.21%
PROAGRO C.A.	PGR	0.1550	0.1540	-0.65%
DOMINGUEZ & CIA., S.A.	DOM	1.8500	1.8300	-1.08%
INDICE FINANCIERO	FIN	10,250.37	10,129.99	-1.17%
BANCO PROVINCIAL, S.A. BCO. UNIVERSAL	BPV	1.8500	1.8200	-1.62%
MANUFACTURAS DE PAPEL, C.A. (MANPA) SACA.	MPA	0.6300	0.6150	-2.38%
BANCO NACIONAL DE CREDITO, C.A.BCO.UNIV.	BNC	0.0190	0.0180	-5.26%
CORIMON, C.A.	CRM.A	0.8470	0.7990	-5.67%
C.A. RON SANTA TERESA (CLASE B)	RST.B	0.7000	0.6500	-7.14%
PRODUCTOS EFE S.A.	EFE	0.2280	0.2090	-8.33%
CERAMICA CARABOBO, SACA	CCR	55.0000	50.0000	-9.09%
BANCO DE VENEZUELA, S.A. BCO.UNIVERSAL	BVL	1.3400	1.0400	-22.39%

ACCIÓN CON MAYOR
VARIACIÓN POSITIVA



ACCIÓN CON MAYOR
VARIACIÓN NEGATIVA



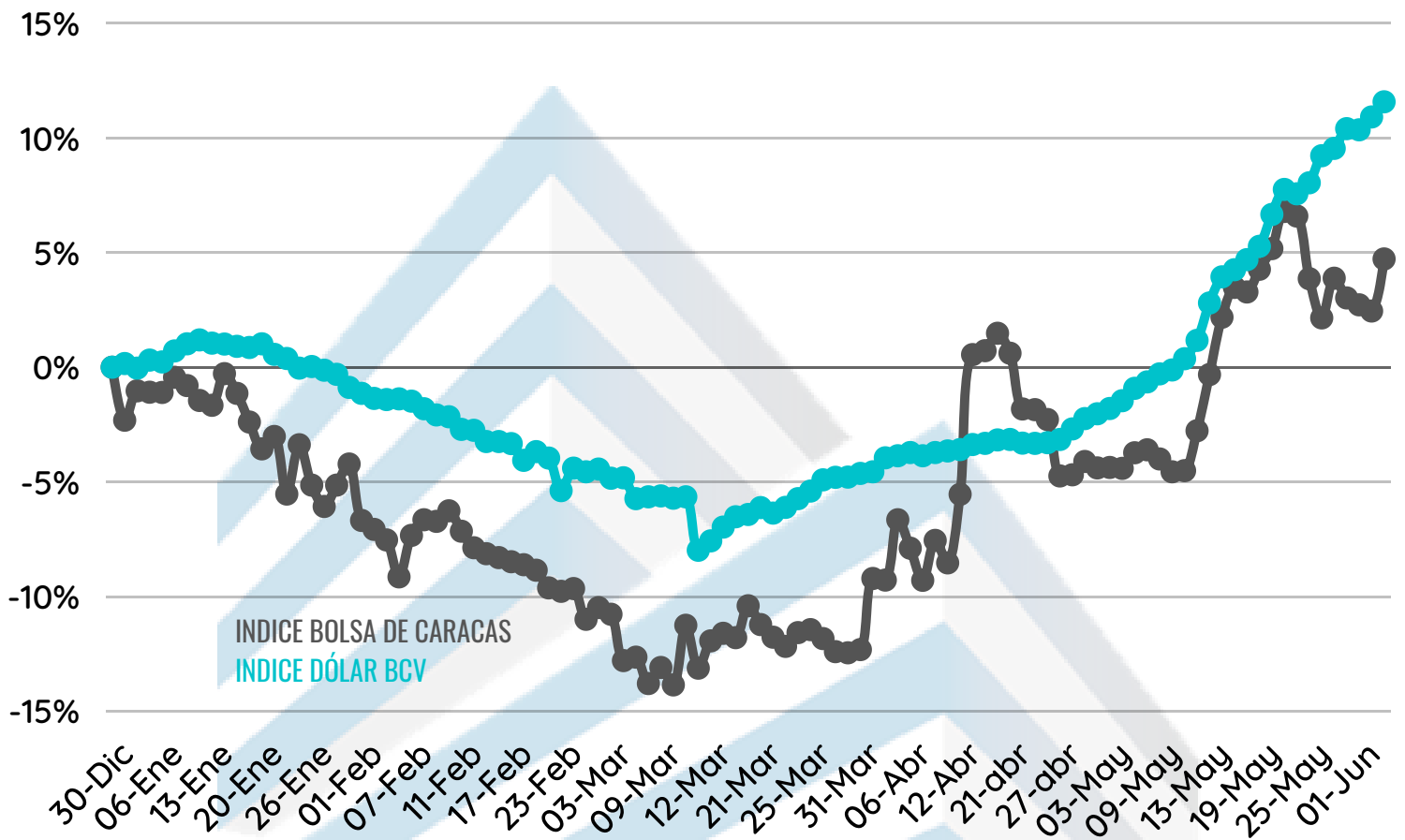
ACCIÓN CON MAYOR
MONTO TRANSADO



MOVIMIENTO RENTA FIJA

Día	Nombre	N de Operaciones	Valor Nominal	Precio	Monto Negociado
31-may	CHARVENCA, I-III, S-UNICA	2	27,400	100%	27,473.06
31-may	DAYCO TELECOM, IX, S-1	1	13,050	100%	13,174.70
31-may	DAYCO TELECOM, IX, S-2	1	15,000	100%	15,033.33
31-may	GENIA CARE. I, S-1	1	12,500	100%	12,531.25
31-may	GENIA CARE. I, S-6	1	4,800	100%	4,875.60
31-may	MERSAN, I-II, S-UNICA	1	10	100%	10.04
31-may	VEPICA, S-1	1	14,965	100%	15,066.85
31-may	VEPICA, II, S-4	1	11,250	100%	11,315.63
31-may	VEPICA, III, S-3	4	50,000	100%	50,000
31-may	VEPICA, III, S-4	7	50,000	100%	50,000
1-jun	CALOX INTER. I, S-2	2	803,000	100%	803,000
1-jun	CALOX INTER. II, S-2	2	803,000	100%	803,000
2-jun	CALOX INTER. I, S-2	1	55,500	100%	55,569.38
2-jun	CALOX INTER. II, S-2	1	55,500	100%	55,569.38
2-jun	3PL PANAMERICANA, I, S-5	1	12,000	100%	12,150
3-jun	GRUPO QUIMICO, II, S-2	1	3,000	100%	3,063.75

COMPORTAMIENTO DEL MERCADO DE VALORES DESDE EL 01/01/2022 AL 03/06/2022



4,72%

11,57%

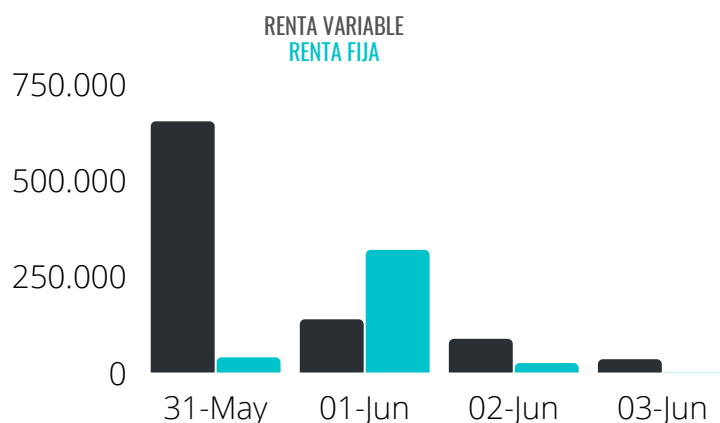
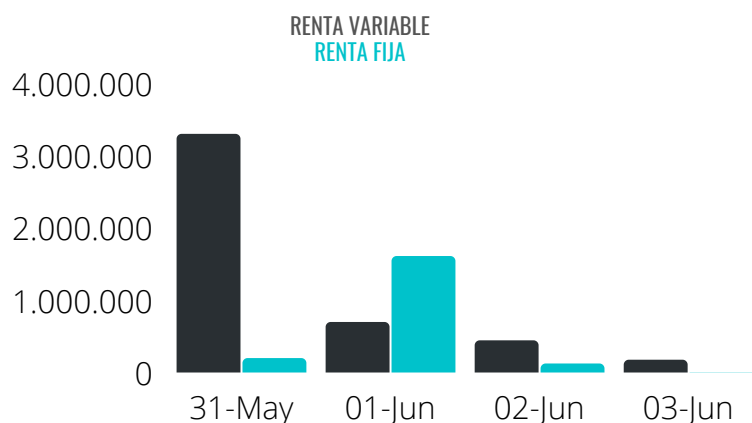


US\$

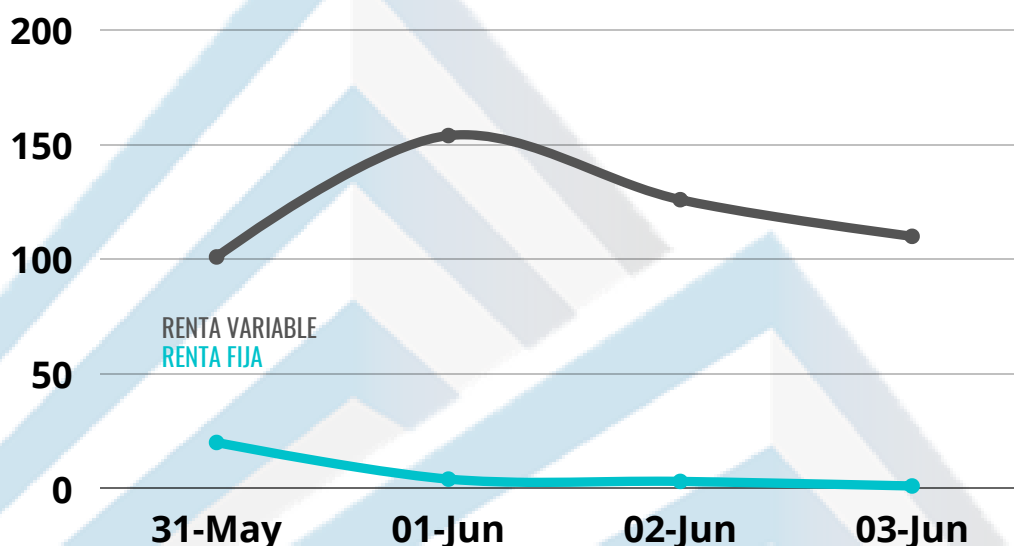
RESUMEN DE MONTOS TRANSADOS

TOTAL DE BS EN RENTA VARIABLE: 4.599.249,70 BS
TOTAL DE BS EN RENTA FIJA: 1.931.480,46 BS

TOTAL DE \$ EN RENTA VARIABLE: 907.023,26 \$
TOTAL DE \$ EN RENTA FIJA: 381.202,38 \$



N° DE OPERACIONES REALIZADAS



¿QUÉ OCURRIÓ EN LA SEMANA?

- La Bolsa de Valores de Caracas será la anfitriona de la próxima Reunión Anual de la Federación Iberoamericana de Bolsas - FIAB. El encuentro se realizará en Caracas los días 14-16 de septiembre de 2022.
- Inversiones CrecePymes convocó a una Asamblea General Extraordinaria de Accionistas a celebrarse el 23/06/2022 con el objeto de ratificar el aumento del valor nominal de la acción de la compañía y el decreto de dividendos por la cantidad de Bs. 430.000,00.