

STATERA SEMANAL

SEMANA DEL 29 DE AGOSTO AL 2 DE SEPTIEMBRE DEL 2022

 **IBC**
 9.253,06 **-4,62%**
 **INDUSTRIAL**
 5.445,10 **-2,85%**
 **FINANCIERO**
 15.638,13 **-5,35%**



Nº DE OPERACIONES
694

TASA DE CAMBIO BCV
7,90

Nº DE ACCIONES
5.769.142

BS. NEGOCIADOS
3.341.030,47

EQUIVALENCIA EN US \$
402.851,07

MOVIMIENTO SEMANAL DE LA BOLSA

Nombre	Símbolo	26-ago	2-sep	Variación
INVERSIONES CRECEPYMES, C.A. CLASE "B"	ICP.B	0.6500	0.8400	29.23%
CORIMON, C.A.	CRM.A	0.8980	1.1450	27.51%
DOMINGUEZ & CIA., S.A.	DOM	2.2300	2.7400	22.87%
C.A. TELARES DE PALO GRANDE	TPG	0.0349	0.0415	18.91%
BANCO DEL CARIBE, C.A. BCO. UNIV. CLASE (A)	ABC.A	3.2500	3.8000	16.92%
PRODUCTOS EFE S.A.	EFE	0.1500	0.1690	12.67%
MONTESCO FONDO AGROINDUSTRIAL, C.A	MTC.B	3.7500	3.9400	5.07%
MANUFACTURAS DE PAPEL, C.A. (MANPA) SACA.	MPA	0.6740	0.7000	3.86%
PROAGRO C.A.	PGR	0.2000	0.2060	3.00%
FONDO DE VALORES INMOB., SACA. CLASE (A)	FVI.A	10.9900	11.0000	0.09%
ALALZA INVERSIONES, C.A. CLASE "B"	ALZ.B	1.9000	1.9000	0.00%
CERAMICA CARABOBO, SACA	CCR	93.9900	93.9900	0.00%
CORP. GRUPO QUIMICO, C.A.	CGQ	3.5900	3.5900	0.00%
CORP. INDUSTRIAL DE ENERGIA CA SACA	CIE	0.0691	0.0691	0.00%
FABRICA NACIONAL DE CEMENTOS, C.A.	FNC	0.9000	0.9000	0.00%
GRUPO ZULIANO, C.A.	GZL	8.5000	8.5000	0.00%
IMPULSA AGRONEGOCIOS, C.A. CLASE "A"	IMP.A	10.0000	10.0000	0.00%
IMPULSA AGRONEGOCIOS, C.A. CLASE "B"	IMP.B	38.0000	38.0000	0.00%
INVACA, INMUEBLES, VALORES Y CAPITALS,	IVC	5.6900	5.6900	0.00%
PIVCA PROMOTRA INV. Y VALORES CLASE "A"	PIV.A	10.0000	10.0000	0.00%
MERCANTIL SERV. FINC. (B)	MVZ.B	8.0000	7.9000	-1.25%
ENVASES VENEZOLANOS S.A.	ENV	1.7000	1.6700	-1.76%
PROTINAL C.A.	PTN	0.8240	0.8010	-2.79%
INDICE INDUSTRIAL	IND	5,604.83	5,445.10	-2.85%
BOLSA DE VALORES DE CARACAS, C.A.	BVCC	0.5750	0.5500	-4.35%
FONDO DE VALORES INMOB., SACA. CLASE (B)	FVI.B	4.4500	4.2500	-4.49%
BANCO DE VENEZUELA, S.A. BCO. UNIVERSAL	BVL	1.1000	1.0500	-4.55%
INDICE BOLSA DE CARACAS	IBC	9,701.14	9,253.06	-4.62%
BANCO NACIONAL DE CREDITO, C.A. BCO. UNIV.	BNC	0.0355	0.0337	-5.07%
INDICE FINANCIERO	FIN	16,521.36	15,638.13	-5.35%
MERCANTIL SERV. FINC. (A)	MVZ.A	9.0000	8.2500	-8.33%
C.A. RON SANTA TERESA (CLASE B)	RST.B	1.3000	1.1900	-8.46%
PIVCA PROMOTRA INV. Y VALORES CLASE "B"	PIV.B	100.0000	90.0000	-10.00%
C.A. NAC. TELF. VZLA. (CANTV) CLASE (D)	TDV.D	3.6900	3.3000	-10.57%
BANCO PROVINCIAL, S.A. BCO. UNIVERSAL	BPV	3.25000	2.90000	-10.77%
SIVENSA, S.A	SVS	0.8990	0.8000	-11.01%
C.A. RON SANTA TERESA	RST	1.5900	1.4000	-11.95%

ACCIÓN CON MAYOR
VARIACIÓN POSITIVA



Socios para Crecer

ACCIÓN CON MAYOR
VARIACIÓN NEGATIVA



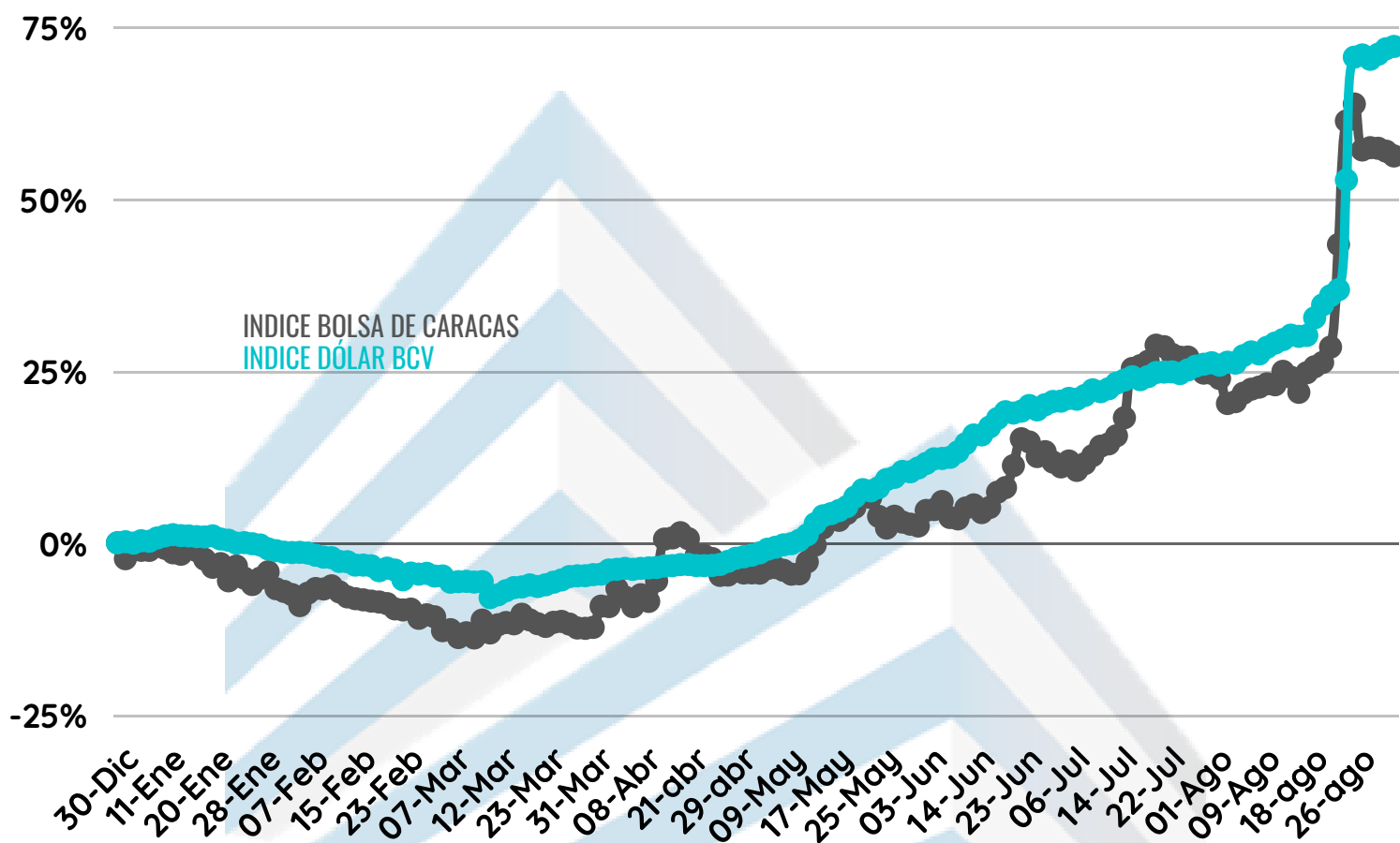
ACCIÓN CON MAYOR
MONTO TRANSADO



MOVIMIENTO RENTA FIJA

Día	Nombre	N de Operaciones	Valor Nominal	Precio	Monto Negociado
30-ago	AGROINSA EM.2021, S. 6	1	17,410	100%	136,494
30-ago	GISMICAR, X, S-UNICA	1	888,000	100%	888,000
30-ago	MERCANTIL S.F. I-IV	7	1,284,000	100%	1,284,000
30-ago	SILMACA, X, SERIE I	1	123,000	100%	129,560
30-ago	SILMACA, IX, SERIE I	1	123,000	100%	129,560
30-ago	P.PER CAPITAL TITUL., I-S-1	1	145	100%	1,144
31-ago	P.PER CAPITAL TITUL., I-S-1	1	100	100%	793

COMPORTAMIENTO DEL MERCADO DE VALORES DESDE EL 01/01/2022 AL 02/09/2022



56,34%

72,29%



US\$

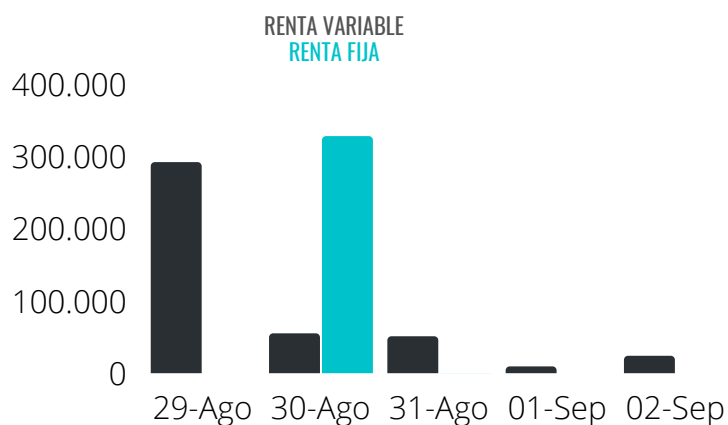
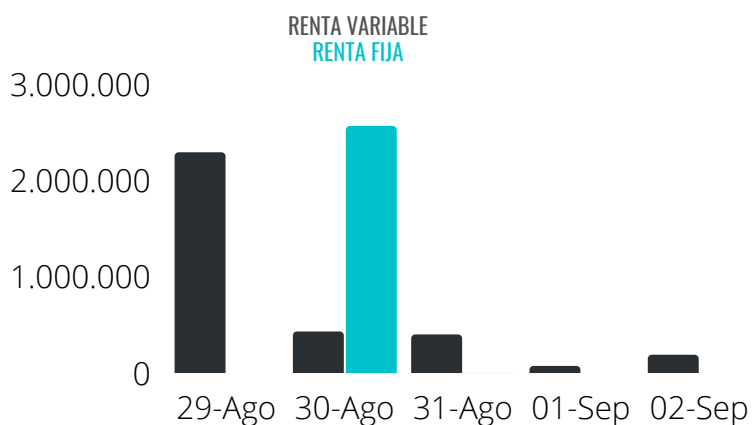
RESUMEN DE MONTOS TRANSADOS

TOTAL DE BS EN RENTA VARIABLE: 3.341.030,47 BS

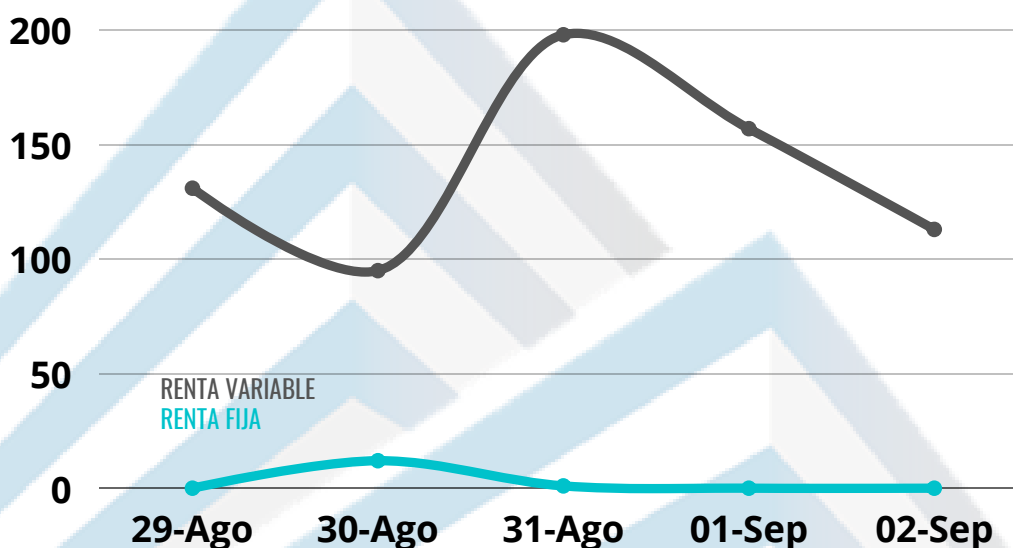
TOTAL DE BS EN RENTA FIJA: 2.556.237,65 BS

TOTAL DE \$ EN RENTA VARIABLE: 402.851,07 \$

TOTAL DE \$ EN RENTA FIJA: 326.813,14 \$



N° DE OPERACIONES REALIZADAS



¿QUÉ OCURRIÓ EN LA SEMANA?

- Mercantil Servicios Financieros realizará Oferta Pública de 15.220.232 acciones clase A y 10.970.008 acciones clase B. El derecho de suscripción será de 1 acción por cada 4 en tenencia.
- A partir del lunes 05 de septiembre de 2022, las acciones de la empresa emisora CORIMON, C.A., serán negociadas en unidades de acción, dejando por tanto la negociación en Lotes de 10 acciones.