

STATERA SEMANAL

SEMANA DEL 21 DE JUNIO AL 23 DE JUNIO DEL 2022

↓ **IBC**
 6.573,15 -3,56%
↑ **INDUSTRIAL**
 3.868,16 0,55%
↓ **FINANCIERO**
 11.108,89 -5,19%



Nº DE OPERACIONES
678

Nº DE ACCIONES
20.277.447

TASA DE CAMBIO BCV
5,53

BS. NEGOCIADOS
2.873.166,17

EQUIVALENCIA EN US \$
521.781,75

MOVIMIENTO SEMANAL DE LA BOLSA

| Nombre | Símbolo | 27-jun | 1-jul | Variación |
|---------------------------------------------|------------|------------------|------------------|---------------|
| PIVCA PROMOTRA INV. Y VALORES CLASE "B" | PIV.B | 29.1400 | 41.9400 | 43.93% |
| BOLSA DE VALORES DE CARACAS, C.A. | BVCC | 0.4400 | 0.4830 | 9.77% |
| BANCO PROVINCIAL, S.A. BCO. UNIVERSAL | BPV | 1.9000 | 2.0500 | 8.47% |
| BANCO DE VENEZUELA, S.A. BCO.UNIVERSAL | BVL | 1.0300 | 1.1000 | 7.84% |
| CORIMON, C.A. | CRM.A | 0.8550 | 0.7990 | 6.53% |
| DOMINGUEZ & CIA., S.A. | DOM | 2.0500 | 2.0500 | 5.67% |
| FABRICA NACIONAL DE CEMENTOS, C.A. | FNC | 1.0000 | 1.0000 | 5.26% |
| C.A. RON SANTA TERESA | RST | 1.0000 | 1.0200 | 5.15% |
| SIVENSA, S.A | SVS | 0.6320 | 0.6550 | 3.97% |
| MERCANTIL SERV. FINC. (A) | MVZ.A | 5.8000 | 6.0000 | 3.45% |
| MERCANTIL SERV. FINC. (B) | MVZ.B | 5.8000 | 6.0000 | 3.45% |
| FONDO DE VALORES INMOB., SACA. CLASE (B) | FVI.B | 2.8000 | 2.9000 | 2.11% |
| PROAGRO C.A. | PGR | 0.1450 | 0.1520 | 1.33% |
| ENVASES VENEZOLANOS S.A. | ENV | 0.9720 | 0.9980 | 1.11% |
| INDICE INDUSTRIAL | IND | 3,957.22 | 3,868.16 | 0.55% |
| BCO.OCC.DE DESCUENTO, BCO. UNIVERSAL | BOU | 0.00045 | 0.00045 | 0.00% |
| CERAMICA CARABOBO, SACA | CCR | 89.0000 | 89.0000 | 0.00% |
| CORP.GRUPO QUIMICO, C.A. | CGQ | 2.1500 | 2.1500 | 0.00% |
| GRUPO ZULIANO, C.A. | GZL | 9.0000 | 9.0000 | 0.00% |
| INVERSIONES CRECEPYMES, C.A. CLASE "B" | ICP.B | 0.1790 | 0.1790 | 0.00% |
| IMPULSA AGRONEGOCIOS, C.A. CLASE "A" | IMP.A | 10.0000 | 10.0000 | 0.00% |
| IMPULSA AGRONEGOCIOS, C.A. CLASE "B" | IMP.B | 38.0000 | 38.0000 | 0.00% |
| INVACA, INMUEBLES, VALORES Y CAPITALES, | IVC | 5.4900 | 5.4900 | 0.00% |
| MANUFACTURAS DE PAPEL, C.A. (MANPA) SACA. | MPA | 0.6150 | 0.6200 | 0.00% |
| PIVCA PROMOTRA INV. Y VALORES CLASE "A" | PIV.A | 10.0000 | 10.0000 | 0.00% |
| PRODUCTOS EFE S.A. | EFE | 0.2200 | 0.2150 | -2.27% |
| PROTINAL C.A. | PTN | 0.7170 | 0.7000 | -2.37% |
| FONDO DE VALORES INMOB., SACA. CLASE (A) | FVI.A | 11.3900 | 11.0000 | -3.42% |
| INDICE BOLSA DE CARACAS | IBC | 6,787.86 | 6,573.15 | -3.56% |
| C.A. RON SANTA TERESA (CLASE B) | RST.B | 0.7500 | 0.7500 | -3.85% |
| INDICE FINANCIERO | FIN | 11,516.95 | 11,108.89 | -5.19% |
| C.A. TELARES DE PALO GRANDE | TPG | 0.0400 | 0.0350 | -12.50% |
| C.A.NAC.TELF.VZLA. (CANTV) CLASE (D) | TDV.D | 2.5000 | 2.1000 | -14.29% |
| BANCO DEL CARIBE, C.A. BCO. UNIV. CLASE (A) | ABC.A | 3.1000 | 2.6300 | -15.16% |
| CORP. INDUSTRIAL DE ENERGIA CA SACA | CIE | 0.0500 | 0.0405 | -19.00% |
| BANCO NACIONAL DE CREDITO, C.A. BCO. UNIV. | BNC | 0.0274 | 0.0230 | -20.69% |

ACCIÓN CON MAYOR VARIACIÓN POSITIVA

PIVCA

ACCIÓN CON MAYOR VARIACIÓN NEGATIVA



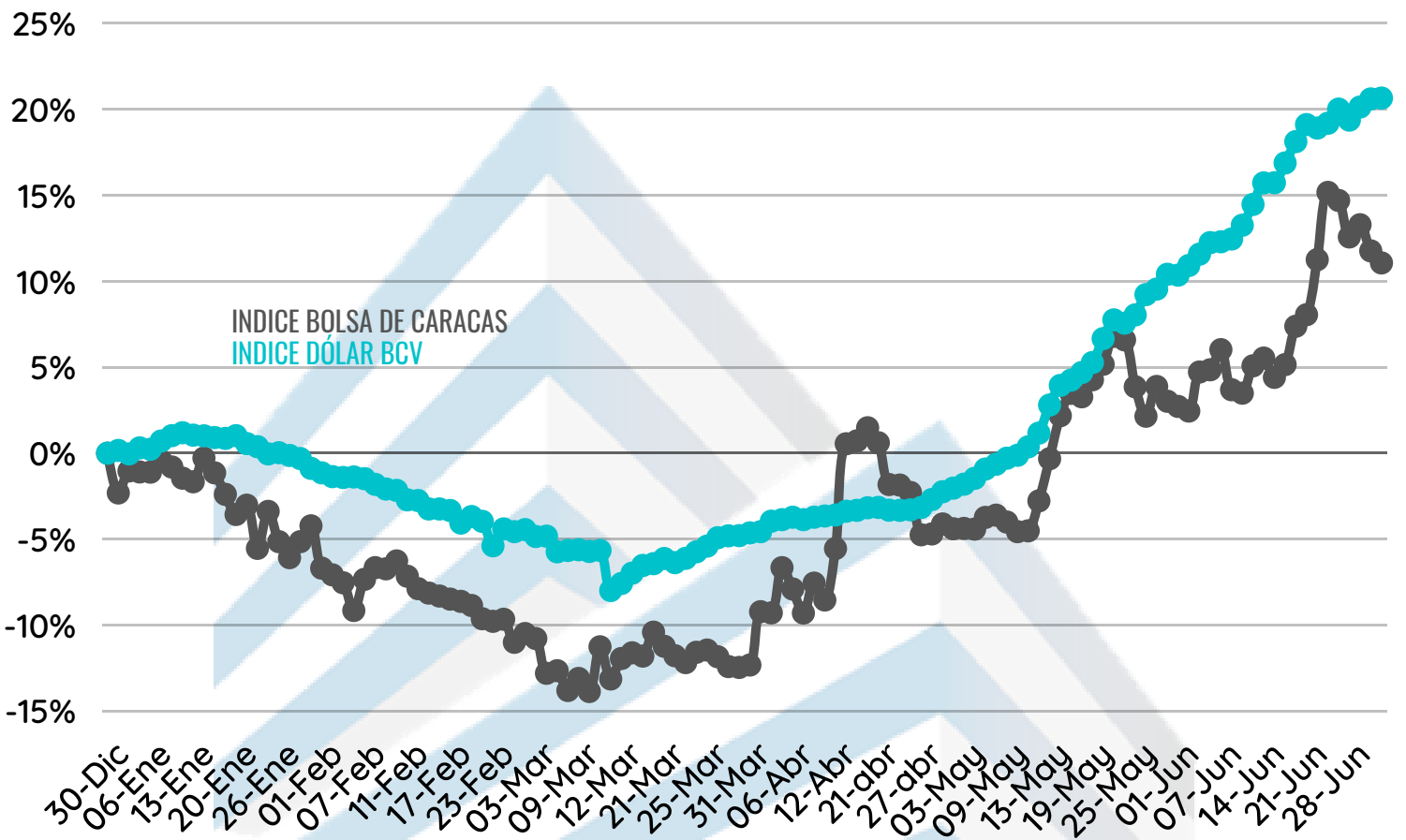
ACCIÓN CON MAYOR MONTO TRANSADO



| Día | Nombre | N de Operaciones | Valor Nominal | Precio | Monto Negociado |
|--------|-------------------------------|------------------|---------------|---------|-----------------|
| 27-jun | DE AGROINSA S. 4 | 2 | 4,100 | 100% | 4,100 |
| 27-jun | AGRO. LA UNION, I, S-5 | 6 | 111,314 | 100% | 111,314 |
| 27-jun | GRUPO QUIMICO, III, S-1 | 1 | 199 | 100% | 199.41 |
| 27-jun | MANPA. I, S 2022-I-I | 1 | 10,000 | 99.91% | 10,046.46 |
| 27-jun | MERCANTIL S.F. S-2022-I-I | 5 | 1,484,000 | 100% | 1,484,000 |
| 28-jun | ALIMENTOS FM, XI, S-2 | 1 | 300,000 | 100% | 304,125 |
| 28-jun | ALIMENTOS FM, X, S-2 | 1 | 300,000 | 100% | 304,125 |
| 28-jun | ALIMENTOS FM, IX, S-2 | 1 | 300,000 | 100% | 304,125 |
| 28-jun | DE AGROINSA EM.2021, S. 4 | 1 | 3,000 | 100% | 3,000.92 |
| 28-jun | AGRO. LA UNION I, S-5 | 2 | 7,200 | 100% | 7,210 |
| 28-jun | GRUPO PHX, I, SERIE III | 2 | 2,066 | 100% | 2,097.57 |
| 28-jun | GRUPO QUIMICO, III, S-1 | 1 | 40 | 100% | 40.1 |
| 29-jun | ALIMENTOS FM, XII, S-2 | 1 | 320,000 | 100% | 320,000 |
| 29-jun | ALIMENTOS FM, XIII, S-2 | 1 | 320,000 | 100% | 320,000 |
| 29-jun | ALIMENTOS FM, XIV, S-2 | 1 | 320,000 | 100% | 320,000 |
| 29-jun | GRUPO PHX, I, SERIE III | 1 | 416 | 100% | 422.93 |
| 30-jun | GRUPO APRADOC, I, S-Única | 1 | 42,000 | 100% | 41,647.62 |
| 30-jun | GRUPO QUIMICO, III, S-1 | 1 | 2,971 | 100% | 2,980.90 |
| 30-jun | PROC. MARSOCA, II, S-1 | 1 | 25,000 | 100% | 25,008.33 |
| 1-jul | ALIMENTOS FM, XII, S-2 | 1 | 80,000 | 100% | 80,200 |
| 1-jul | ALIMENTOS FM, XIII, S-2 | 1 | 80,000 | 100% | 80,200 |
| 1-jul | ALIMENTOS FM, XIV, S-2 | 1 | 80,000 | 100% | 80,200 |
| 1-jul | DE AGROINSA EM.2021, S. 4 | 1 | 7,679 | 100% | 7,688.39 |
| 1-jul | ADRIANA ORTIZ, EM. 2022, S. 1 | 5 | 600 | 100% | 600 |
| 1-jul | AGRO. LA UNION I, S-5 | 1 | 30,000 | 100% | 30,166.67 |
| 1-jul | GRUPO QUIMICO, III, S-1 | 1 | 79,043 | 100% | 79,339.41 |
| 1-jul | PROC. MARSOCA, II, S-1 | 2 | 175,000 | 100.00% | 175,116.67 |
| 1-jul | PROC. MARSOCA, I, S-1 | 1 | 45,000 | 99.91% | 45,695.20 |

MOVIMIENTO RENTA FIJA

COMPORTAMIENTO DEL MERCADO DE VALORES DESDE EL 01/01/2022 AL 01/07/2022



11,06%

20,64%



US\$

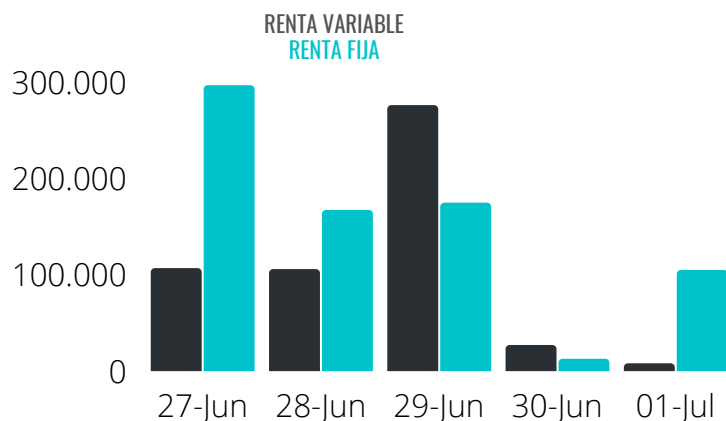
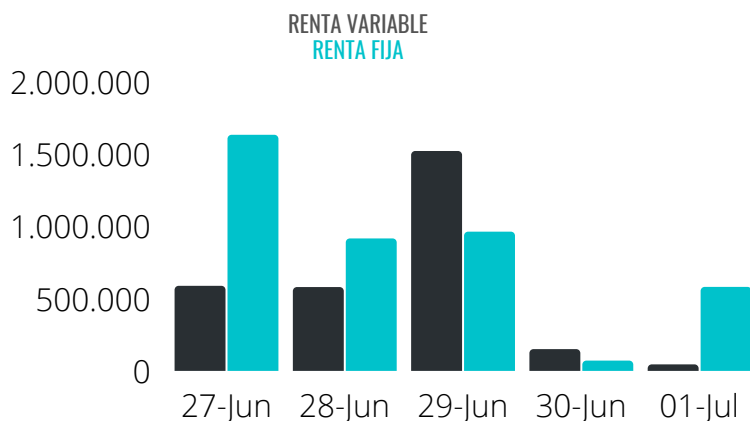
RESUMEN DE MONTOS TRANSADOS

TOTAL DE BS EN RENTA VARIABLE: 2.873.166,17 BS

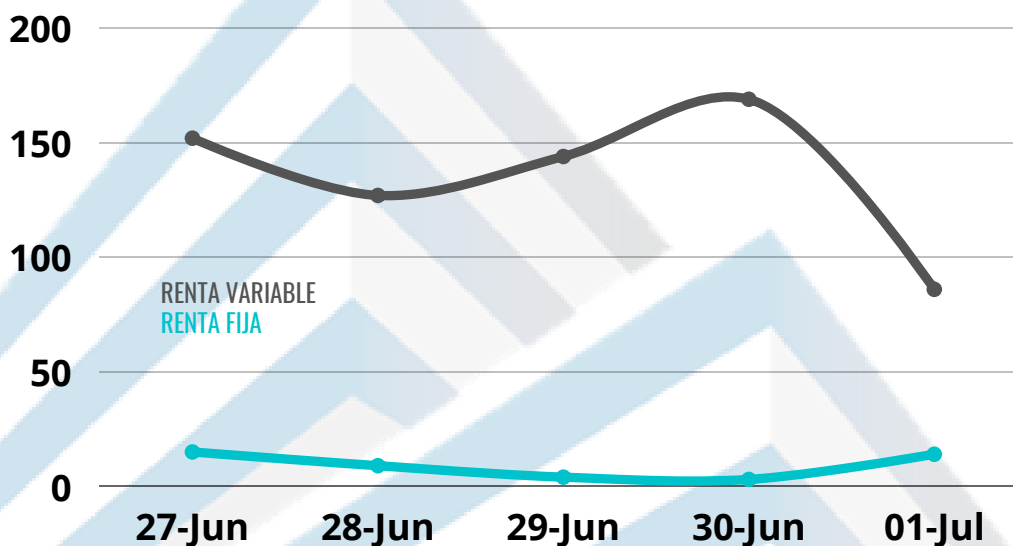
TOTAL DE BS EN RENTA FIJA: 4.148.440,75 BS

TOTAL DE \$ EN RENTA VARIABLE: 521.781,75 \$

TOTAL DE \$ EN RENTA FIJA: 753.308,37 \$



N° DE OPERACIONES REALIZADAS



¿QUÉ OCURRIÓ EN LA SEMANA?

- PDVSA suspendió la producción de gasolina en la segunda refinería más grande de Venezuela debido a una interrupción en su reformador, dijeron el miércoles cinco fuentes con conocimiento de las operaciones.
- La Superintendencia Nacional de Valores (Sunaval), autorizó a Adriana Carolina Ortiz Silva a realizar oferta pública de Valorem en bolívares para la emisión 2022-I, a la tasa de cambio oficial del Banco Central de Venezuela (BCV) para el emprendimiento "Cocoluna". Esta operación fue autorizada según providencia del ente rector 082-2022 de fecha 14 de junio del año en curso.