

STATERA SEMANAL

SEMANA DEL 21 DE JUNIO AL 23 DE JUNIO DEL 2022

↑ **IBC**
 6.815,80 7,25%
↓ **INDUSTRIAL** -1,45%
 3.847,09
↑ **FINANCIERO** 11,15%
 11.717,54



Nº DE OPERACIONES
408

Nº DE ACCIONES
77.153.066

TASA DE CAMBIO BCV
5,47

BS. NEGOCIADOS
1.963.170,60

EQUIVALENCIA EN US \$
359.633,68

MOVIMIENTO SEMANAL DE LA BOLSA

Nombre	Símbolo	17-jun	23-jun	Variación
BANCO NACIONAL DE CREDITO, C.A.BCO.UNIV.	BNC	0,0208	0,0290	39,42%
GRUPO ZULIANO, C.A.	GZL	7,1900	9,0000	25,17%
PIVCA PROMOTRA INV. Y VALORES CLASE "B"	PIV.B	24,2900	29,1400	19,97%
PROTINAL C.A.	PTN	0,6000	0,7170	19,50%
INVERSIONES CRECEPYMES, C.A. CLASE "B"	ICP.B	0,1540	0,1790	16,23%
BCO.OCC.DE DESCUENTO, BCO. UNIVERSAL	BOU	0,00039	0,00045	15,38%
INVACA, INMUEBLES, VALORES Y CAPITALES,	IVC	4,7700	5,4900	15,09%
FONDO DE VALORES INMOB., SACA. CLASE (A)	FVI.A	9,9500	11,3900	14,47%
C.A. RON SANTA TERESA (CLASE B)	RST.B	0,7000	0,7800	11,43%
CERAMICA CARABOBO, SACA	CCR	80,0000	89,0000	11,25%
INDICE FINANCIERO	FIN	10.542,29	11.717,54	11,15%
INDICE BOLSA DE CARACAS	IBC	6.355,31	6.815,80	7,25%
BANCO DEL CARIBE, C.A.BCO.UNIV.CLASE (A)	ABC.A	2,9300	3,1000	5,80%
FONDO DE VALORES INMOB., SACA. CLASE (B)	FVI.B	2,7300	2,8400	4,03%
ENVASES VENEZOLANOS S.A.	ENV	0,9800	0,9870	0,71%
BANCO PROVINCIAL, S.A. BCO. UNIVERSAL	BPV	1,8900	1,8900	0,00%
CORP.GRUPO QUIMICO, C.A.	CGQ	2,1500	2,1500	0,00%
CORP. INDUSTRIAL DE ENERGIA CA SACA	CIE	0,0500	0,0500	0,00%
PRODUCTOS EFE S.A.	EFE	0,2200	0,2200	0,00%
FABRICA NACIONAL DE CEMENTOS, C.A.	FNC	0,9500	0,9500	0,00%
IMPULSA AGRONEGOCIOS, C.A. CLASE "A"	IMP.A	10,0000	10,0000	0,00%
IMPULSA AGRONEGOCIOS, C.A. CLASE "B"	IMP.B	38,0000	38,0000	0,00%
MANUFACTURAS DE PAPEL, C.A.(MANPA) SACA.	MPA	0,6200	0,6200	0,00%
MERCANTIL SERV. FINC. (A)	MVZ.A	5,8000	5,8000	0,00%
MERCANTIL SERV. FINC. (B)	MVZ.B	5,8000	5,8000	0,00%
PIVCA PROMOTRA INV. Y VALORES CLASE "A"	PIV.A	10,0000	10,0000	0,00%
DOMINGUEZ & CIA., S.A.	DOM	1,9500	1,9400	-0,51%
PROAGRO C.A.	PGR	0,1510	0,1500	-0,66%
SIVENSA, S.A	SVS	0,6360	0,6300	-0,94%
INDICE INDUSTRIAL	IND	3.903,75	3.847,09	-1,45%
C.A.NAC.TELF.VZLA. (CANTV) CLASE (D)	TDV.D	2,5300	2,4500	-3,16%
C.A. RON SANTA TERESA	RST	1,0100	0,9700	-3,96%
BOLSA DE VALORES DE CARACAS, C.A.	BVCC	0,4650	0,4400	-5,38%
CORIMON, C.A.	CRM.A	0,7990	0,7500	-6,13%
C.A. TELARES DE PALO GRANDE	TPG	0,0449	0,0400	-10,91%
BANCO DE VENEZUELA, S.A. BCO.UNIVERSAL	BVL	1,2500	1,0200	-18,40%

ACCIÓN CON MAYOR VARIACIÓN POSITIVA



ACCIÓN CON MAYOR VARIACIÓN NEGATIVA



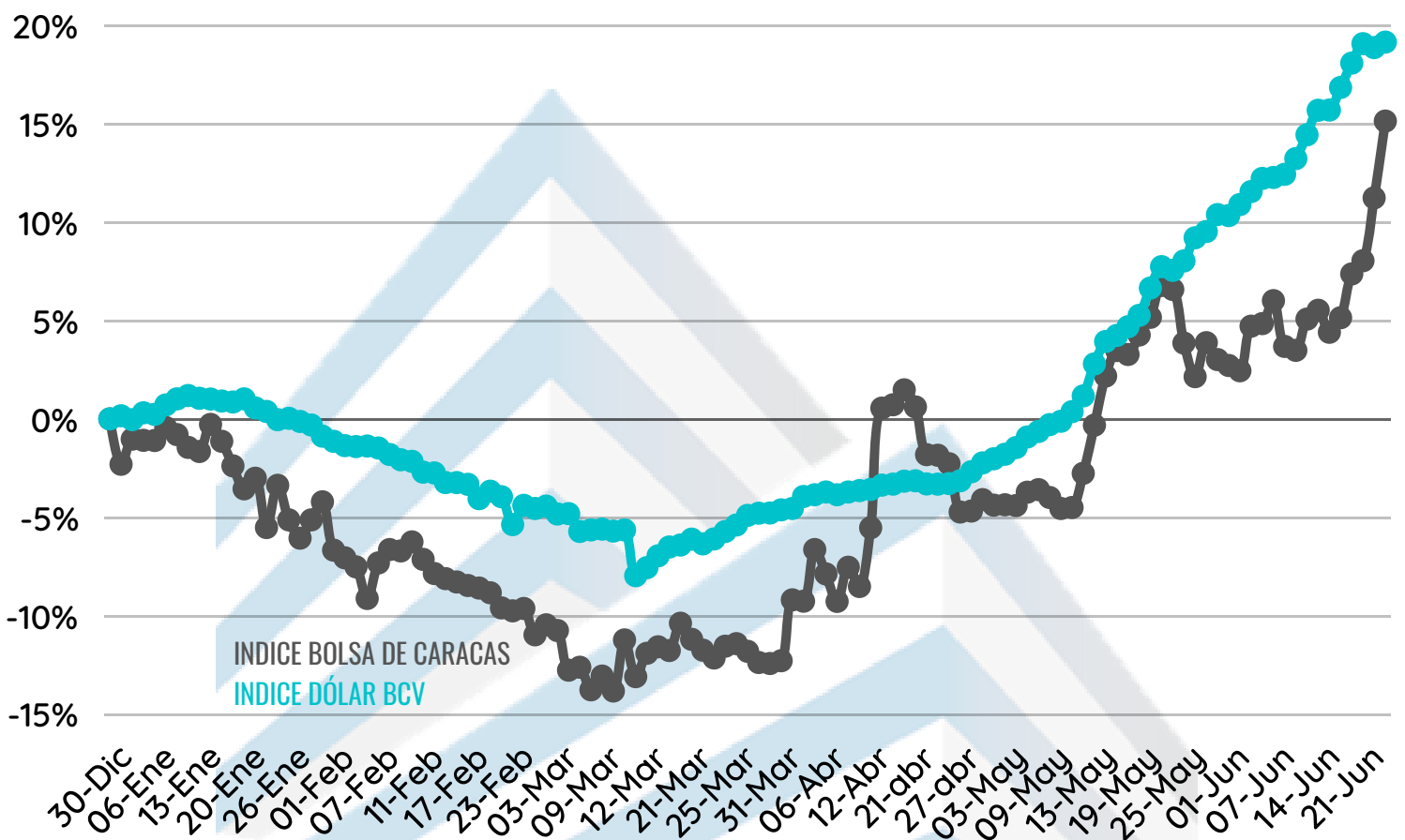
ACCIÓN CON MAYOR MONTO TRANSADO



MOVIMIENTO RENTA FIJA

Día	Nombre	N de Operaciones	Valor Nominal	Precio	Monto Negociado
21-jun	QUIMIPRO 1	1	14.000	100%	14.291,67
21-jun	GRUPO PHX, III	1	89.503	100%	90.000,24
22-jun	ALMA GLOBAL, I, S-1	1	22.880	100,00%	23.858,76
22-jun	GRUPO PHX, I, SERIE III	3	337.525	100%	339.868,92
22-jun	GRUPO QUIMICO, III, S-1	5	15.872	100%	15.872
22-jun	GRUPO QUIMICO, IV, S-1	1	100.000	100%	100.000
22-jun	MANPA. I, S 2022-I-I	1	942.000	100%	942.000
23-jun	GRUPO PHX, I, SERIE III	5	11.116	100%	11.208,64
23-jun	GRUPO QUIMICO, III, S-1	2	1.875	100%	1.875,78
23-jun	SILMACA, V, SERIE I	1	900.000	100%	900.000
23-jun	SILMACA, VI, SERIE I	1	900.000	100%	900.000
23-jun	SILMACA, VII, SERIE I	1	900.000	100%	900.000
23-jun	SILMACA, VIII, SERIE I	1	900.000	100%	900.000

COMPORTAMIENTO DEL MERCADO DE VALORES DESDE EL 01/01/2022 AL 23/06/2022



15,16%

19,18%

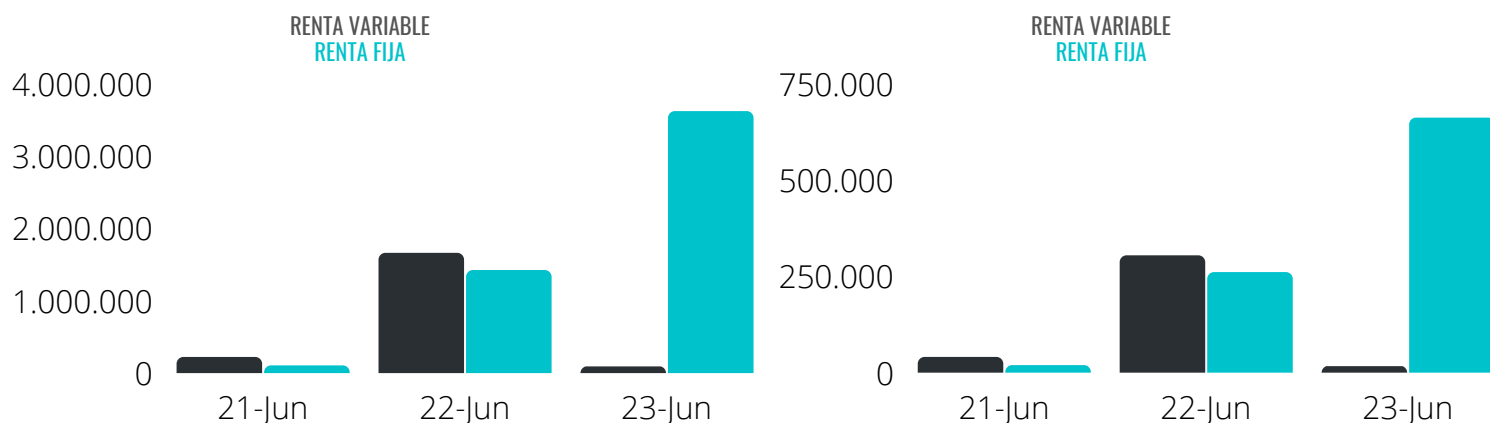


US\$

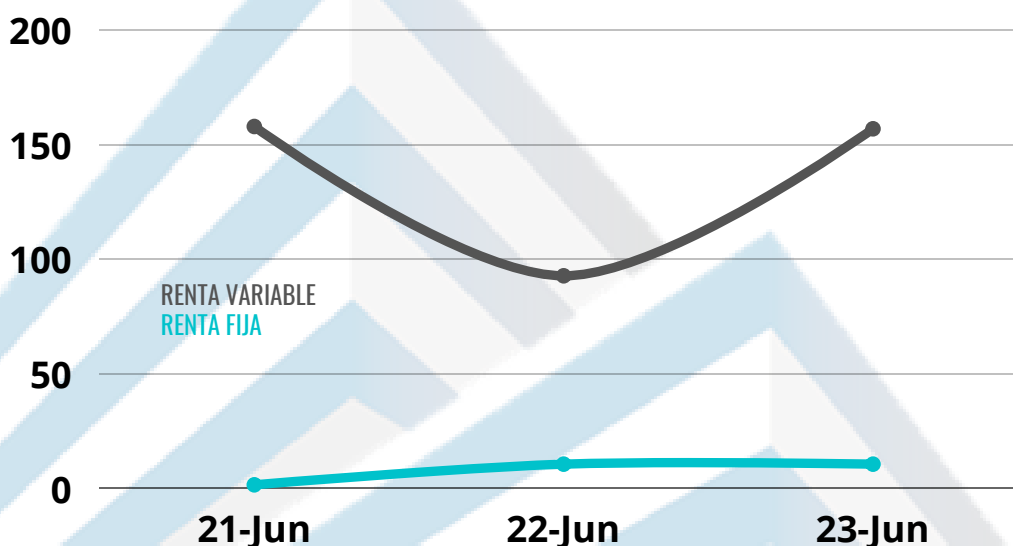
RESUMEN DE MONTOS TRANSADOS

TOTAL DE BS EN RENTA VARIABLE: 1.963.170,60 BS
TOTAL DE BS EN RENTA FIJA: 5.134.771,00 BS

TOTAL DE \$ EN RENTA VARIABLE: 359.633,68 \$
TOTAL DE \$ EN RENTA FIJA: 939.323,88 \$



N° DE OPERACIONES REALIZADAS



¿QUÉ OCURRIÓ EN LA SEMANA?

- Bolsa de Valores de Caracas, C.A. informa, que la Superintendencia Nacional de Valores SUNAVAL, procediendo de conformidad con lo previsto en el Parágrafo Primero del artículo 26 del Decreto con Rango Valor y Fuerza de Ley de Mercado de Valores, en aras de resguardar los intereses de los accionistas minoritarios del Banco Occidental de Descuento, Banco Universal C.A. (BOD), resolvió suspender la cotización de las acciones del emisor Banco Occidental de Descuento, Banco Universal C.A. (BOU), a partir del día 27 de junio de 2022