

2  
0  
2  
4

# Reporte Semanal

Semana del 11 al 15 de noviembre



+ +  
+ +  
+

+  
+ +  
+ +

**Financiero**

Bs. 191.080,53



6,89%

**Industrial**

Bs. 49.424,90



-0,47%

**IBC**

Bs. 99.733,27



4,96%

**N° de Operaciones**

1.330

**N° de Acciones**

76.398.393

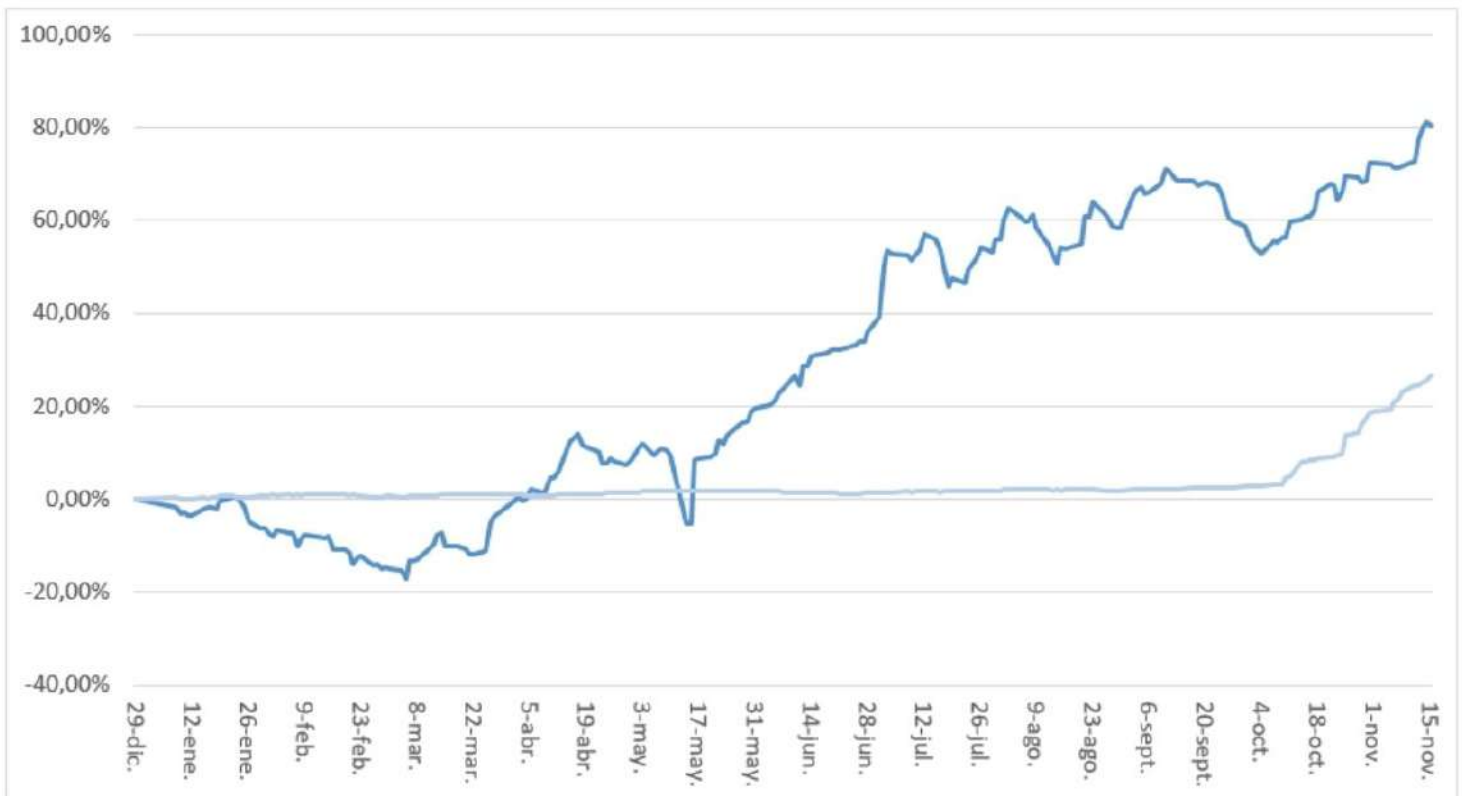
**Bs. negociados**

Bs. 15.940.979,88

**Equivalencia en US\$**

\$ 355.106,48

## Comportamiento del Mercado de Valores desde el 29/12/23 al 05/11/24



80,27%



26,65%

# Movimiento Renta Variable

Nombre	Símbolo	8-nov	15-nov	Variación
C.A. TELARES DE PALO GRANDE	TPG	1,6500	2,1000	27,27%
IMPULSA AGRONEGÓCIOS, C.A. CLASE "B"	IMP.B	320,0000	380,0000	18,75%
MERCANTIL SERV. FINC. CLASE "A"	MVZ.A	80,0000	95,0000	18,75%
MERCANTIL SERV. FINC. CLASE "B"	MVZ.B	85,0000	95,0000	11,76%
BANCO DE VENEZUELA, S.A. BCO.UNIVERSAL	BVL	19,2900	21,3900	10,89%
INVACA INVESTMENT COMPANY, S.A.C.A. CLASE "A"	IVC.A	64,2500	70,0000	8,95%
BANCO NACIONAL DE CREDITO, C.A.BCO.UNIV.	BNC	0,0630	0,0680	7,94%
MANUFACTURAS DE PAPEL, C.A. (MANPA) SACA.	MPA	3,4400	3,6500	6,10%
C.A.NAC.TELF.VZLA. (CANTV) CLASE "D"	TDV.D	15,6000	16,2900	4,42%
GRUPO ZULIANO, C.A.	GZL	19,0000	19,7400	3,89%
BANCO DEL CARIBE, C.A. BCO.UNIV. CLASE "A"	ABC.A	27,0000	27,9900	3,67%
CORP.GRUPO QUIMICO, C.A.	CGQ	21,0000	21,7500	3,57%
PROAGRO C.A.	PGR	2,9700	3,0500	2,69%
BOLSA DE VALORES DE CARACAS, C.A.	BVCC	5,7500	5,8900	2,43%
BANCO PROVINCIAL, S.A. BCO. UNIVERSAL	BPV	6,5500	6,7000	2,29%
GRUPO MANTRA CORP, C.A. CLASE "B"	GMC.B	290,0000	295,0000	1,72%
DOMINGUEZ & CIA., S.A.	DOM	19,2000	19,5000	1,56%
ALAZA INVERSIONES, C.A. CLASE "B"	ALZ.B	40,0000	40,0000	0,00%
ARCA INMUEBLES Y VALORES C.A. CLASE "B"	ARC.B	50,0000	50,0000	0,00%
CORP. INDUSTRIAL DE ENERGIA CA SACA	CIE	0,1400	0,1400	0,00%
CORIMON, C.A.	CRM.A	9,7900	9,7900	0,00%
FIVENCA F.C.P. CLASE "B"	FFV.B	10,3400	10,3400	0,00%
INVERSIONES CRECEPYMES, C.A. CLASE "B"	ICP.B	7,2000	7,2000	0,00%
MONTESCO FONDO AGROINDUSTRIAL, C.A	MTC.B	22,0000	22,0000	0,00%
PIVCA PROMOTRA INV. Y VALORES CLASE "B"	PIV.B	1.700,0000	1.700,0000	0,00%
VENEALTERNATIVE, S.A. CLASE "B"	VNA.B	45,0000	45,0000	0,00%
C.A. RON SANTA TERESA	RST	11,9500	11,8900	-0,50%
FABRICA NACIONAL DE CEMENTOS, C.A.	FNC	9,2300	9,1600	-0,76%
CERAMICA CARABOBO, SACA	CCR	500,0000	496,0000	-0,80%
PROTINAL C.A.	PTN	8,1000	7,9900	-1,36%
SIVENSA, S.A	SVS	9,7000	9,5400	-1,65%
PRODUCTOS EFE S.A.	EFE	6,9900	6,8500	-2,00%
C.A. RON SANTA TERESA CLASE "B"	RST.B	7,2500	7,1000	-2,07%
ENVASES VENEZOLANOS S.A.	ENV	23,6700	22,7500	-3,89%
INVACA INVESTMENT COMPANY, S.A.C.A. CLASE "B"	IVC.B	23,0000	21,5500	-6,30%

**Acción con mayor  
variación positiva**

**Acción con mayor  
variación negativa**

**Acción con mayor  
monto transado**



# Movimiento Renta Fija

## Papeles Comerciales

Día	Nombre	Operaciones	Valor Nominal	Precio	Monto Negociado
11-nov	AGRO. SAN MARINO 24-I S-I	1	300	100%	13.411,05
12-nov	AGRO. SAN MARINO 24-I S-II	5	1.300	100%	58.180,72
13-nov	ALIMENTOS BOTALON 23 S-II	1	27.610	100%	1.240.486,93
13-nov	FORUM SUP. MAYORISTA 24-I S-1	1	20.000	100%	898.578,00
13-nov	GENIA CARE 23-II S-5	1	743	100%	33.382,17
13-nov	AGRO. SAN MARINO 24-I S-II	4	3.650	100%	163.990,49
13-nov	PROCAFE LARA 24-I S-II	1	6.500	100%	292.037,85
14-nov	AGRO. SAN MARINO 24-I S-II	3	5.840	100%	263.109,52
15-nov	AGRO. SAN MARINO 24-I S-II	2	6.700	100%	304.896,90

## Obligaciones

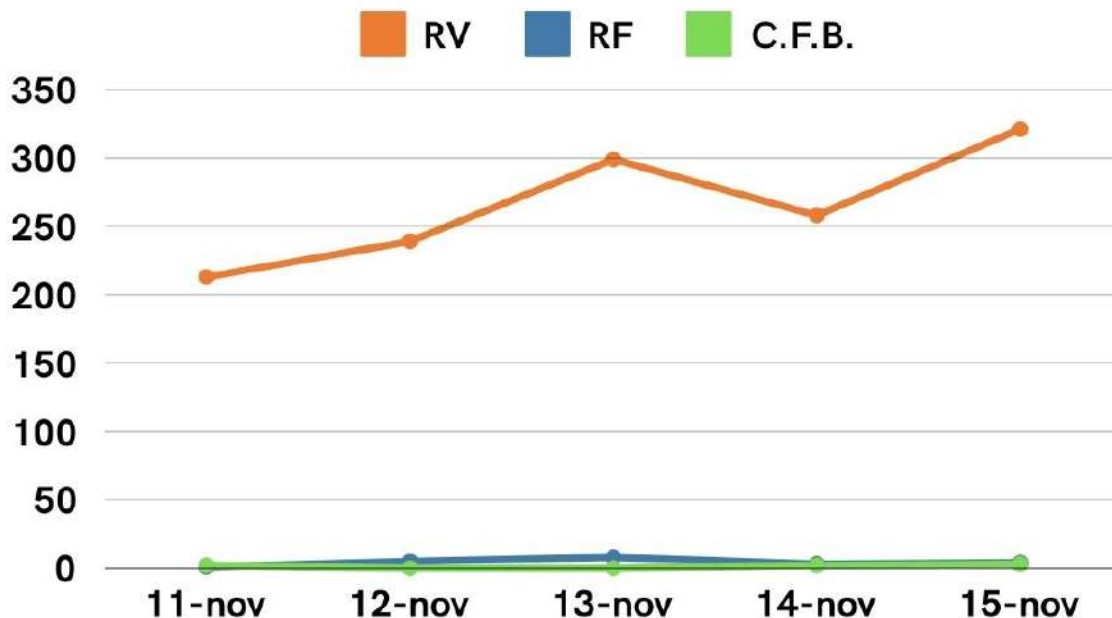
Día	Nombre	Operaciones	Valor Nominal	Precio	Monto Negociado
15-nov	PIVCA PROM. I. Y V. 24-II S-1	2	2.164.332	100%	98.492.256,32

# Movimiento Otros Bienes

## Certificados de Financiamiento Bursátil

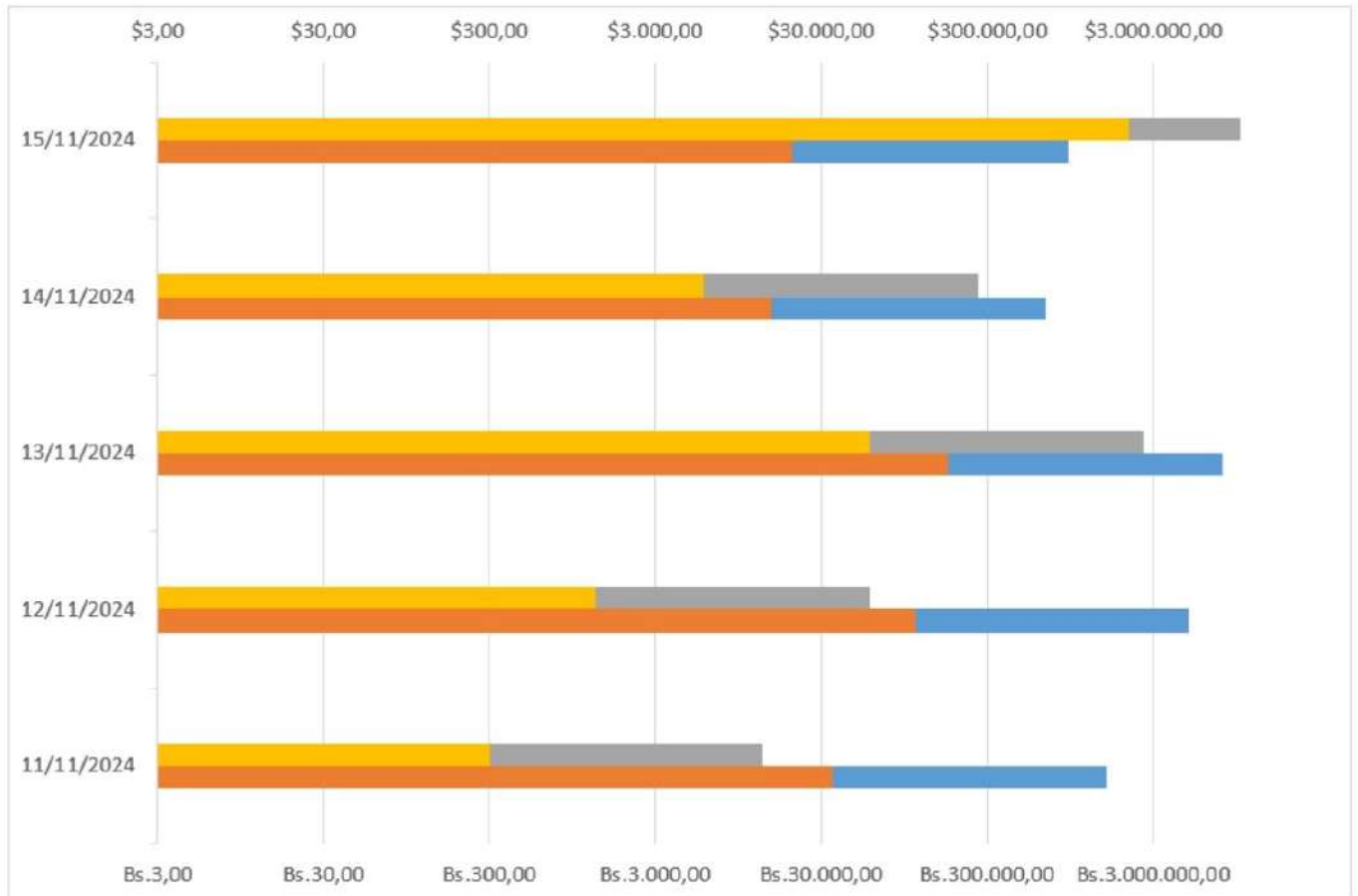
Día	Nombre	Operaciones	Valor Nominal	Precio	Monto Negociado
11-nov	C.F.B. C2288A	1	10.683	98,666%	471.196,74
11-nov	C.F.B. C2289A	1	2.825	98,666%	124.602,71
14-nov	PUROLOMO, C.A.	1	102.347	98,400%	4.537.262,76
14-nov	INVERSIONES DA TERRA 1965, C.A.	1	3.486	98,577%	154.819,87
15-nov	C.F.B. C2292A	1	22.537	95,960%	984.157,37
15-nov	C.F.B. C2293A	1	33.800	94,530%	1.454.000,53
15-nov	C.F.B. C2294A	1	23.460	99,860%	1.066.099,59

## No. de Operaciones Realizadas



# Resumen de Montos Transados

- TOTAL DE BS EN RENTA VARIABLE:** BS. 15.940.979,88
- TOTAL DE \$ EN RENTA VARIABLE:** \$ 355.106,48
- TOTAL DE BS EN RENTA FIJA:** BS. 101.760.329,95
- TOTAL DE \$ EN RENTA FIJA:** \$ 2.236.975,00





+ +

+ +

+ +



@StateraValores

+ +

+ +

+ +

[www.statera.com.ve](http://www.statera.com.ve)