

2
0
2
4

Reporte Semanal

Semana del 5 al 8 de noviembre



Financiero

Bs. 178.015,36



-0,14%

Industrial

Bs. 49.657,70



-1,14%

IBC

Bs. 99.733,27



-0,40%

N° de Operaciones

1.122

N° de Acciones

14.481.9556

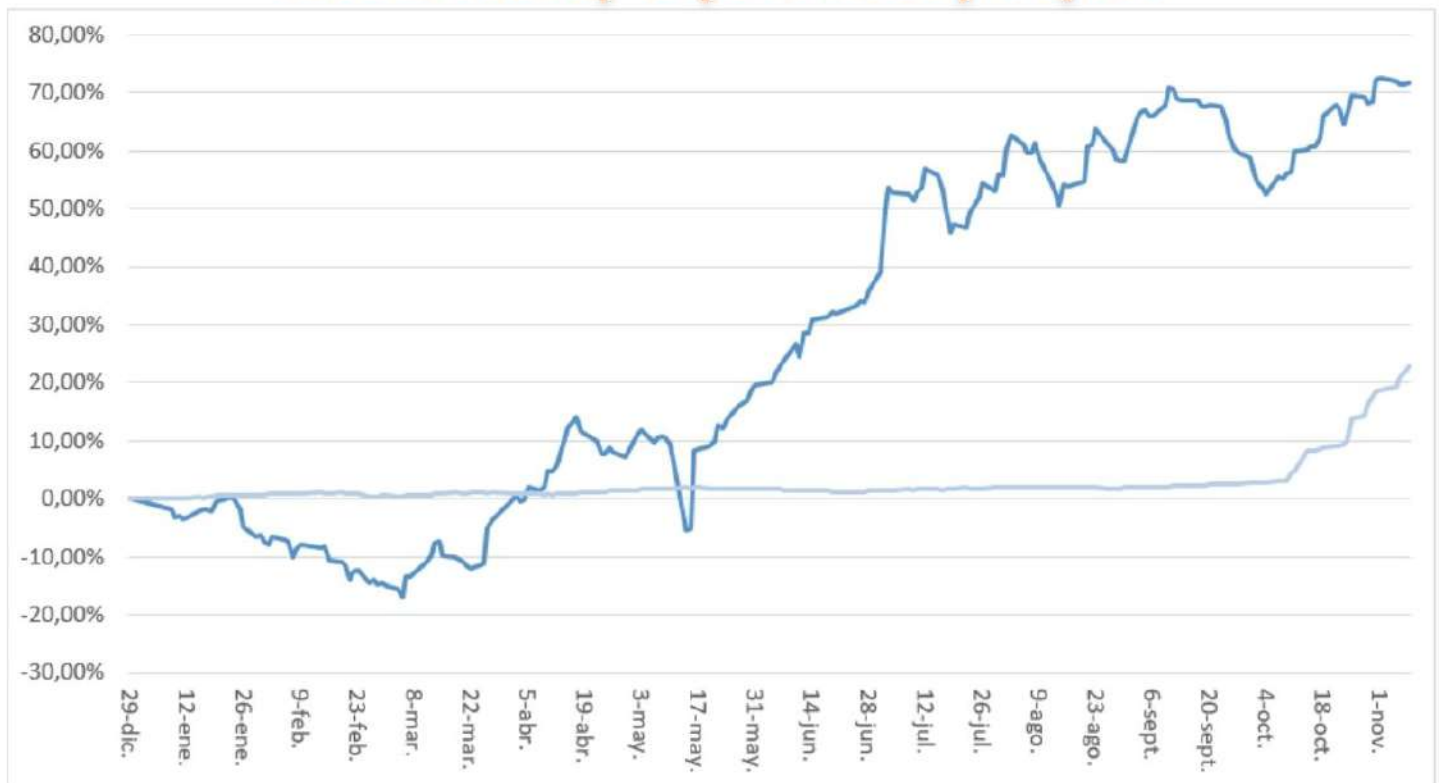
Bs. negociados

Bs. 10.956.115,02

Equivalencia en US\$

\$ 250.763,22

Comportamiento del Mercado de Valores desde el 29/12/23 al 08/11/24



71,75%



22,98%

Movimiento Renta Variable

Nombre	Símbolo	1-nov	8-nov	Variación
C.A. TELARES DE PALO GRANDE	TPG	1,2500	1,6500	32,00%
C.A.NAC.TELF.VZLA. (CANTV) CLASE "D"	TDV.D	14,0000	15,6000	11,43%
PIVCA PROMOTRA INV. Y VALORES CLASE "B"	PIV.B	1.600,0000	1.700,0000	6,25%
CORP.GRÚPO QUIMICO, C.A.	CGQ	20,0100	21,0000	4,95%
GRUPO MANTRA CORP, C.A. CLASE "B"	GMC.B	280,0000	290,0000	3,57%
SIVENSA, S.A	SVS	9,5000	9,7000	2,11%
BANCO PROVINCIAL, S.A. BCO. UNIVERSAL	BPV	6,4400	6,5500	1,71%
DOMINGUEZ & CIA., S.A.	DOM	19,1000	19,2000	0,52%
BANCO DEL CARIBE, C.A. BCO. UNIV. CLASE "A"	ABC.A	26,9800	27,0000	0,07%
GRUPO ZULIANO, C.A.	GZL	18,9900	19,0000	0,05%
ALALZA INVERSIONES, C.A. CLASE "B"	ALZ.B	40,0000	40,0000	0,00%
ARCA INMUEBLES Y VALORES C.A. CLASE "B"	ARC.B	50,0000	50,0000	0,00%
BANCO NACIONAL DE CREDITO, C.A. BCO. UNIV.	BNC	0,0630	0,0630	0,00%
CERAMICA CARABOBO, SACA	CCR	500,0000	500,0000	0,00%
CORP. INDUSTRIAL DE ENERGIA CA SACA	CIE	0,1400	0,1400	0,00%
FIVENCA F.C.P. CLASE "B"	FFV.B	10,3400	10,3400	0,00%
INVERSIONES CRECEPYMES, C.A. CLASE "B"	ICP.B	7,2000	7,2000	0,00%
INVACA INVESTMENT COMPANY, S.A.C.A. CLASE "B"	IVC.B	23,0000	23,0000	0,00%
MONTESCO FONDO AGROINDUSTRIAL, C.A	MTC.B	22,0000	22,0000	0,00%
MERCANTIL SERV. FINC. CLASE "B"	MVZ.B	85,0000	85,0000	0,00%
VENEALTERNATIVE, S.A. CLASE "B"	VNA.B	45,0000	45,0000	0,00%
FABRICA NACIONAL DE CEMENTOS, C.A.	FNC	9,2500	9,2300	-0,22%
BANCO DE VENEZUELA, S.A. BCO. UNIVERSAL	BVL	19,4000	19,2900	-0,57%
CORIMON, C.A.	CRM.A	9,8500	9,7900	-0,61%
IMPULSA AGRONEGOCIOS, C.A. CLASE "B"	IMP.B	322,0000	320,0000	-0,62%
C.A. RON SANTA TERESA CLASE "B"	RST.B	7,3000	7,2500	-0,68%
PROTINAL C.A.	PTN	8,3000	8,1000	-2,41%
PROAGRO C.A.	PGR	3,0500	2,9700	-2,62%
C.A. RON SANTA TERESA	RST	12,4000	11,9500	-3,63%
BOLSA DE VALORES DE CARACAS, C.A.	BVCC	6,0000	5,7500	-4,17%
PRODUCTOS EFE S.A.	EFE	7,3500	6,9900	-4,90%
MERCANTIL SERV. FINC. CLASE "A"	MVZ.A	85,0000	80,0000	-5,88%
ENVASES VENEZOLANOS S.A.	ENV	25,3900	23,6700	-6,77%
MANUFACTURAS DE PAPEL, C.A. (MANPA) SACA.	MPA	3,8500	3,4400	-10,65%
INVACA INVESTMENT COMPANY, S.A.C.A. CLASE "A"	IVC.A	82,0000	64,2500	-21,65%

Acción con mayor
variación positiva



Acción con mayor
variación negativa



Acción con mayor
monto transado



Movimiento Renta Fija

Papeles Comerciales

Día	Nombre	Operaciones	Valor Nominal	Precio	Monto Negociado
5-nov	PRO. QUÍMICOS LMV 23 S-2	1	500.000	100%	21.428.450,00
6-nov	AUTO PARTES LARA 24-I S-I	1	83.238	100%	3.617.323,71
6-nov	AGRO. SAN MARINO 24-I S-I	16	21.655	100%	941.074,33
7-nov	AUTO PARTES LARA 24-I S-I	2	26.770	100%	1.172.049,49
7-nov	AGRO. SAN MARINO 24-I S-I	6	155.160	100%	6.793.246,15
8-nov	AGRO. SAN MARINO 24-I S-I	2	73.185	100%	3.233.759,73

Obligaciones

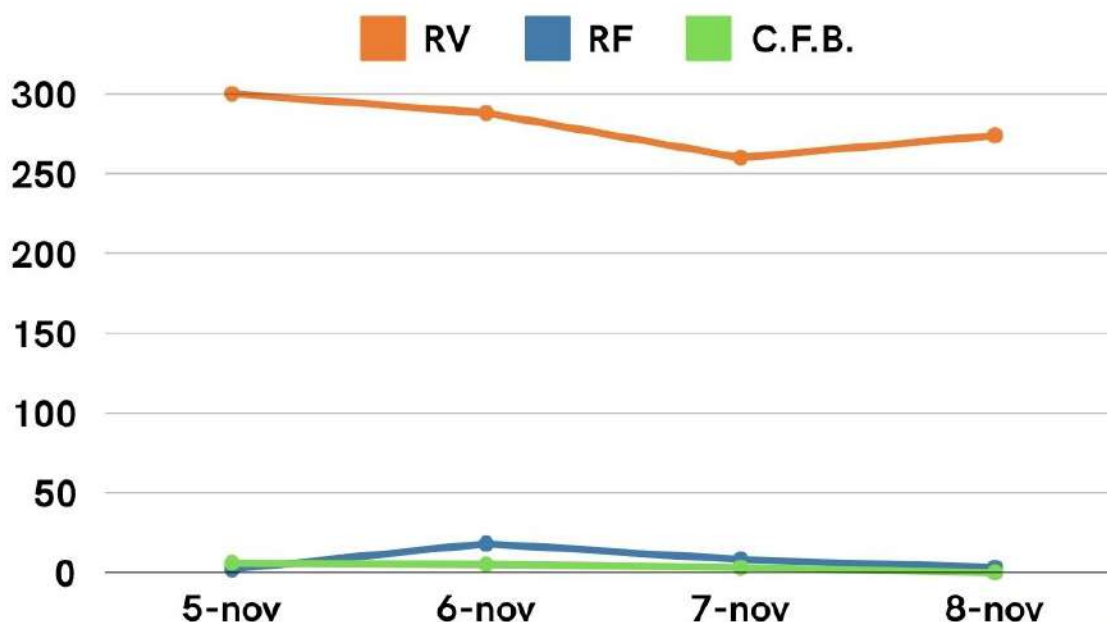
Día	Nombre	Operaciones	Valor Nominal	Precio	Monto Negociado
5-nov	PIVCA PROM. I. Y V. 24-I S-1	1	148.553	100%	6.366.521,07
6-nov	PIVCA PROM. I. Y V. 24-I S-1	1	39.881	100%	1.733.132,55
8-nov	PIVCA PROM. I. Y V. 24-I S-1	1	14.946	100%	660.405,45

Movimiento Otros Bienes

Certificados de Financiamiento Bursátil

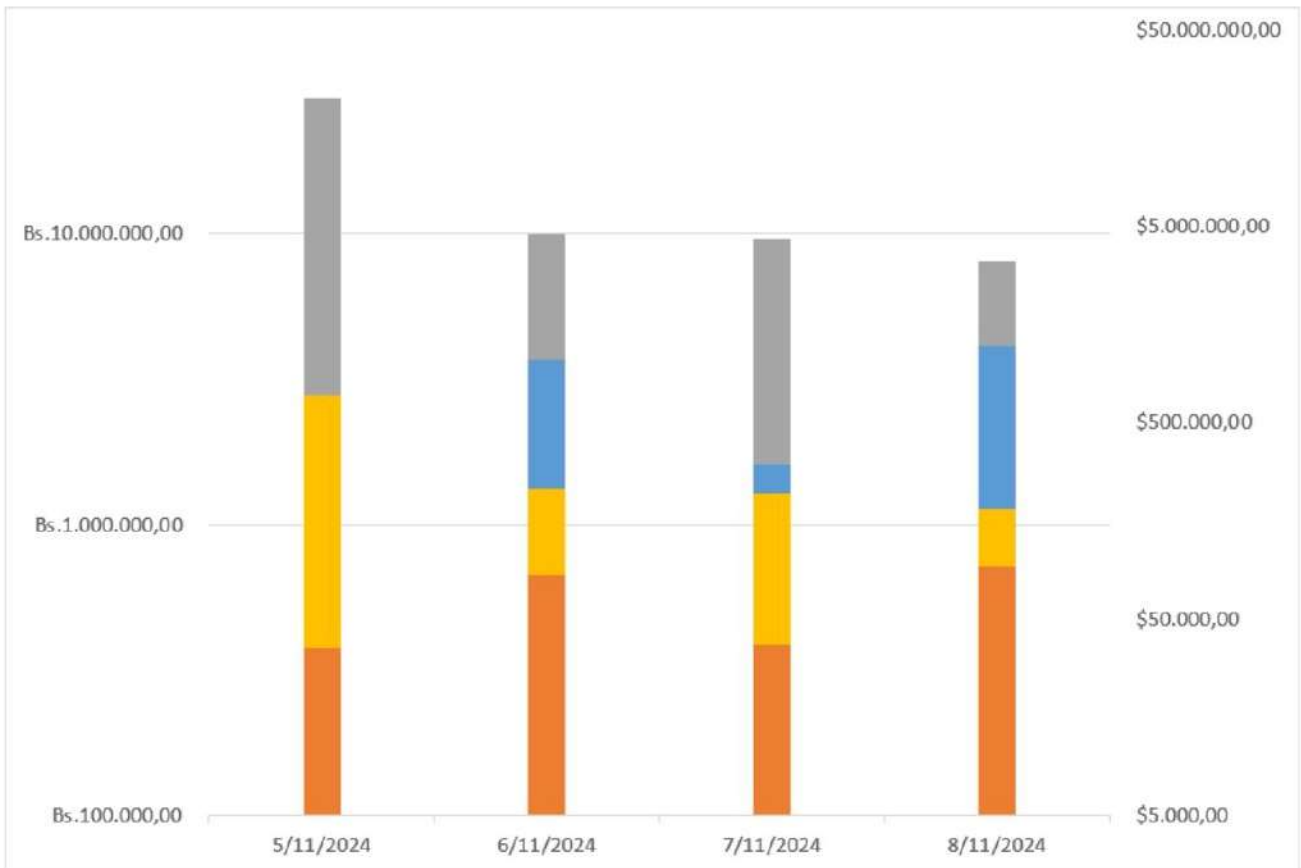
Día	Nombre	Operaciones	Valor Nominal	Precio	Monto Negociado
5-nov	INVERSIONES DA TERRA 1965, C.A.	2	31.423	98,500%	1.326.491,98
5-nov	INVERSIONES DA TERRA 1965, C.A.	1	8.562	99,000%	363.271,37
5-nov	INVERSIONES DA TERRA 1965, C.A.	3	9.352	98,333%	394.116,43
6-nov	CLINICA IDET, C.A.	1	24.274	101,375%	1.069.394,52
6-nov	CENTRO CLÍNICO FÉNIX SALUD, C.A.	1	8.714	100%	378.689,53
6-nov	UNIDAD MÉDICO QUIRÚRGICA YURUBÍ, C.A.	1	7.185	100%	312.242,86
6-nov	IDB MED, C.A.	1	20.397	100%	886.404,67
6-nov	SERVIDANE, C.A.	1	20.490	96,633%	860.464,90
7-nov	INVERSIONES DA TERRA 1965, C.A.	2	32.338	98,933%	1.400.721,89
7-nov	PUROLOMO, C.A.	1	20.216	98,933%	875.656,93

No. de Operaciones Realizadas



Resumen de Montos Transados

- TOTAL DE BS EN RENTA VARIABLE:** BS. 10.956.115,02
- TOTAL DE \$ EN RENTA VARIABLE:** \$ 250.763,22
- TOTAL DE BS EN RENTA FIJA:** BS. 45.945.962,47
- TOTAL DE \$ EN RENTA FIJA:** \$ 1.063.388,00



¿Qué ocurrió en la semana?

Domínguez & CIA., S.A., convoca a una Asamblea Extraordinaria a celebrarse el 22 de noviembre a las 8:30 am, con el objeto de tratar un único punto:

- Someter a consideración de la Asamblea la conveniencia de cambiar la fecha de inicio y finalización del ejercicio económico para que inicie a partir del 1ero de junio y finalice el 31 de mayo de cada año.



@StateraValores



www.statera.com.ve